

43

JERUSALEM
INSURANCE

القديس
للتأمين



Since 1975

” إرثٌ غني و مستقبل واعد.. ”

**JERUSALEM
INSURANCE**
القدس
للتأمين



Since 1975

شركة القدس للتأمين
المساهمة العامة المحدودة

تأسست عام 1975
المركز الرئيسي
عمان - الاردن

تقرير مجلس الإدارة السنوي و البيانات المالية

لعام 2017


التقرير السنوي الثالث و الأربعون



حضرة صاحب الجلالة
الملك عبدالله الثاني بن الحسين المعظم




حضرة صاحب السمو الملكي
الأمير الحسين بن عبدالله الثاني
ولي العهد



المحتويات / الفهرس

8	رؤيتنا، مهمتنا، قيمنا.....
10	مجلس إدارة شركة القدس للتأمين.....
12-11	كلمة رئيس مجلس الإدارة.....
41 - 14	تقرير مجلس الإدارة.....
52 - 44	تقرير الحوكمة ..
56 - 54	تقرير مدققي الحسابات المستقلين.....
106 - 57	البيانات المالية.....



رؤيتنا، مهمتنا، وقيمنا المؤسسية

الرؤية:

أن يتم الاعتراف بالشركة باعتبارها الأكثر موثوقية و احتراماً من بين مزودي الخدمة في الأردن

المهمة:

- أن نكون شركة التأمين الرائدة في السوق عبر تقديم القيمة الأفضل لشركائنا من خلال:
- تقديم أفضل المنتجات بخدمة عملاء استثنائية و باستخدام أساليب تكنولوجية مبتكرة.
- توفير أفضل بيئة عمل.
- تحقيق أفضل مزيج من الربح و النمو.

قيمنا:

- التميز.
- الابتكار.
- النزاهة.
- الشفافية.
- العمل الجاد.
- المسؤولية البيئية و الإجتماعية.

أبواب مدينة القدس



بني سور القدس في العهد الكنعاني، لكنه تعرض إلى الخراب عدة مرات على يد الجيوش الفارسية، وكانت آخر عملية تدمير لهذا السور على يد الملك عيسى الأيوبي في عام 1226م؛ خوفاً من أن تتقوى به الجيوش الصليبية إذا ما احتلوا المدينة، حتى جاء السلطان سليمان القانوني العثماني، أمر بإعادة بناء السور الموجود حالياً، ورصد لإعماره جميع عائدات الضرائب في فلسطين لمدة خمس سنوات.

ويأخذ السور شكل شبه المنحرف، يبلغ محيطه ميلان ونصف الميل، وطوله من الشمال 3930 قدماً، ومن الشرق 2754 قدماً، ومن الجنوب 3245 قدماً، ومن الغرب 2086 قدماً، وله أربعة وثلاثون برجاً، وأشهرها برج اللقلق، وبرج كبريت. وللسور سبعة أبواب مفتوحة وأربعة أبواب مغلقة.



مجلس الإدارة

- | | |
|------------------------|---|
| رئيس مجلس الإدارة | - السيد خالد محمد بدوي عليان |
| نائب رئيس مجلس الإدارة | - السيد محمد خالد محمد عليان |
| عضو مجلس الإدارة | - السيد نافذ سعيد بدوي عليان |
| عضو مجلس الإدارة | - السادة شركة فراس وعبير تيسير الحمصي وشركاهم
يمثلها السيد تيسير سلامة سليمان الحمصي |
| عضو مجلس الإدارة | - السيدة هالة امين خليل شقير |
| عضو مجلس الإدارة | - السيد حسن محمد بدوي عليان |
| عضو مجلس الإدارة | - السيد بسام رشاد رشيد سنقرط |
| عضو مجلس الإدارة | - السادة شركة الوصل للتجارة والاستثمار
(اعتباراً من 2017 /4/15)
يمثلها السيد سالم عبدالمنعم برقان |
| عضو مجلس الإدارة | - معالي السيد طاهر راضي شكري الشخصير
(اعتباراً من 2017 /4/15) |
| نائب رئيس مجلس الإدارة | - السيد زياد خليل سعيد المصري (حتى تاريخ 2017 /4/15) |
| عضو مجلس الإدارة | - السيدة رانيا خليل سعيد المصري (حتى تاريخ 2017 /4/15) |

المدير العام

السيد عماد محمد اسحق مرار



كلمة رئيس مجلس الإدارة

حضرات السادة المساهمين الكرام،،،

السلام عليكم ورحمة الله و بركاته

باسمي وباسم أعضاء مجلس الإدارة يسعدني أن أرحب بكم في اجتماعنا السنوي الثالث والأربعون وأن أقدم لكم موجزاً عن أداء شركتكم في العام 2017.


مع استمرار التحديات السياسية والإقتصادية التي يواجهها الإقتصاد الأردني خلال عام 2017، إضافة الى تدني أداء سوق عمان المالي، استمر تباطؤ أداء الإقتصاد الأردني متأثراً بهذه التحديات، حيث نمت الناتج المحلي الإجمالي بالأسعار الثابتة خلال النصف الثاني من عام 2017 بما نسبته 1.9 % مقارنة بنفس الفترة من عام 2016. وبرغم ذلك فقد توقع تقرير صادر عن البنك الدولي خلال عام 2017 أن تبقى أفاق النمو الإقتصادي في المملكة خجولة على المدى المتوسط، حيث توقع التقرير أن يتحسن النمو ليصل لما نسبته 2.3 % في العام الحالي نتيجة لتحسن السياحة والصادرات.

بالنسبة لقطاع التأمين، فقد أظهرت النشرة الأولية لنتائج أعمال سوق التأمين لعام 2017 الصادرة عن الإتحاد الأردني لشركات التأمين نمو أقساط التأمين المكتتبه بنسبة 2 %، حيث بلغ إجمالي الأقساط المكتتبه 593.7 مليون دينار عام 2017 مقارنة بمبلغ 581.8 مليون دينار في عام 2016، وأظهرت المؤشرات التفصيلية لأداء شركات التأمين ارتفاعاً في الأقساط المتحققة للتأمينات العامة لتصبح 514 مليون دينار محققة نسبة نمو 0.3 % عن عام 2016، وارتفعت الأقساط المتحققة لفرع تأمين الحياة لتصبح 80 مليون دينار وبنسبة نمو 14.9 %.

وفي جانب التعويضات ارتفع إجمالي التعويضات المدفوعة لسوق التأمين عام 2017 ليصبح 449 مليون دينار، وبنسبة زيادة 2.2 % مقارنة مع عام 2016، وقد جاء ذلك نتيجة ارتفاع التعويضات المدفوعة لعدد من فروع التأمين، حيث بلغت التعويضات المدفوعة لفرع تأمين المركبات حوالي 224.4 مليون دينار وبنسبة زيادة قدرها 7.7 % يليه فرع التأمين الطبي حيث بلغت تعويضاته 159.7 مليون دينار محققاً نسبة زيادة قدرها 9.5 % وفي المرتبة الثالثة فرع تأمين الحياة بتعويضات بلغت 33.1 مليون دينار بنسبة زيادة قدرها 18 %، وهذا يعتبر مؤشراً على انخفاض نسب الربحية الفنية للقطاع بشكل عام، و ما زالت التحديات التي تعيشها صناعة التأمين تلقي بظلالها على أداء شركات التأمين بشكل عام، وأهمها التأمين الإلزامي للمركبات إضافة الى وقف الكثير من الصادرات الى بعض الدول المجاورة وخاصة إلى العراق.

حضرات السادة المساهمين

وبالرغم من تواضع أداء الإقتصاد بشكل عام، إلا أن شركتكم تمكنت من تحقيق نتائج إيجابية مقارنة بالعام 2016 على صعيدي الربحية والحصة السوقية. فقد تمكنت الشركة من تحقيق نسبة نمو في الأقساط بلغت 10 % لتصبح حوالي [18.5] مليون دينار، في حين بلغت نسبة النمو في صافي الأرباح حوالي 74 % لتبلغ حوالي [800] ألف دينار وذلك نتيجة للإجراءات التي تم تطبيقها في العام 2017 من تحفيز للمبيعات و إدارة مدروسة للإكتتاب والمطالبات بالإضافة إلى الإستمرار بسياسة الإستثمار المتحفظة، وتعامل مع كل التحديات بجدية وبما يضمن أداء أفضل.



حضرات السادة المساهمين

توقعاتنا لنتائج أعمال الشركة للعام 2018 متفائلة، وهذا التفاؤل مدفوع بعوامل داخلية وأخرى خارجية. فنحن نتطلع للتوجهات الحكومية لدراسة إمكانية منح شركات التأمين حق الإكتتاب في التأمين الإلزامي للمركبات، بالإضافة للبدء بتعديل قانون تنظيم أعمال التأمين ومنح البنك المركزي مسؤولية الرقابة على قطاع التأمين وتنظيم أعماله لتعزيز استقرار وسلامة قطاع التأمين وتطويره لتمكينه من القيام بالدور المأمول منه في خدمة الإقتصاد.

وسنسعى لأن نستمر كشركة تأمين رائدة تتسم بالمصداقية والحدثة والابتكار وتقديم البرامج التأمينية المصممة على أعلى مستويات الجودة لتلبي مختلف احتياجات عملائها التأمينية بما يحقق أهداف الشركة الاستراتيجية من نمو وربحية وقد تم البدء بتنفيذ سياسات تهدف لرفع مستوى أداء الشركة على جميع المستويات وأهمها تعزيز الحصة السوقية وتنويع المنتجات التأمينية ومواكبة التطورات التكنولوجية ورؤد الشركة بدماء جديدة لإستكمال عملية التطوير التي بدأت نهاية عام 2016 وفي مقدمتها استحداث دوائر جديدة كخدمة العملاء، التسويق، المبيعات، والموارد البشرية، بالإضافة إلى إدارة المخاطر والإمتثال وضبط الجودة. كما واصلت إدارة الشركة تعزيز تكنولوجيا المعلومات وتم تزويد الشركة بأحدث النظم وتم إتخاذ العديد من الخطوات الأخرى التي نأمل أن نرى أثرها الإيجابي في الفترة القادمة.

وفي الختام انتهز هذه الفرصة لتقديم الشكر إلى مساهمي الشركة وعملائها على دعمهم المستمر، كما أشكر زملائي أعضاء المجلس، وإدارة الشركة التنفيذية وكافة موظفيها على جهودهم وتفانيهم لتحقيق أهداف هذه المؤسسة الرائدة.

وندعو الله سبحانه وتعالى أن يحفظ الأردن اامناً ويجنبنا أي مكروه في ظل قيادتنا الهاشمية.

والسلام عليكم ورحمة الله وبركاته.

**رئيس مجلس الإدارة
خالد محمد عليان**

باب العامود



يقع في الجهة الشمالية في سور القدس، وسمي بذلك بسبب عامود وضع مقابله من الداخل، ويعتليه تمثال للإمبراطور الروماني هادريانوس، ويطلق عليه أيضاً (باب دمشق) لإنطلاق القوافل الازاهبة منه إلى دمشق و أيضاً يسمى (باب النصر)، ويعتبر هذا الباب من أجمل الأبواب التي تؤدى إلى بلدة القدس القديمة.



تقرير مجلس الإدارة:

أولاً : أنشطة الشركة الرئيسية وأماكنها الجغرافية وعدد موظفيها وحجم الإستثمار الرأسمالي:

تأسست شركة القدس للتأمين المساهمة العامة المحدودة - عام 1975 وسُجّلت لدى مراقب الشركات في وزارة الصناعة والتجارة كشركة مساهمة عامة أردنية تحت رقم (93) برأسمال مصرح به بمبلغ 160,000 دينار/سهم وتمت زيادة رأسمال الشركة عدة مرات حتى أصبح (8) مليون دينار/سهم.

إن النشاط الرئيسي للشركة هو ممارسة أعمال التأمين بجميع أنواعه وذلك من خلال المركز الرئيسي للشركة الواقع في الشميساني - شارع عبد الحميد شرف، مبنى رقم (47). ص.ب : 20094 - عمان 11118 هاتف: 5693161، فاكس: 5692577. ومن خلال وكالات الشركة المنتشرة في مختلف أنحاء المملكة، ولا يوجد للشركة أية فروع داخل المملكة او خارجها.

رأسمال الشركة المصرح به والمدفوع هو ثمانية ملايين سهم بقيمة إسمية ثمانية ملايين دينار أردني وقد بلغت حقوق المساهمين بتاريخ 31 كانون الأول 2017 مبلغ 13,604,858 دينار أردني ولعام 2016 مبلغ 13,444,304 دينار أردني وبزيادة مقدارها 160,554 دينار أردني.

بلغ عدد موظفي الشركة في المركز الرئيسي 107 موظف.

بلغ حجم الاستثمار الرأسمالي (149,656) دينار أردني.

ثانياً : الشركات التابعة للشركة:

الشركة التابعة والوحيدة للشركة هي شركة القدس لصيانة وبناء اجسام المركبات، وتمتلك شركة القدس للتأمين ما نسبته 98.69% من قيمة رأسمال الشركة التابعة، وقد تم دمج الحسابات الختامية للشركة التابعة المرفقة ولا يوجد أي نشاط للشركة حالياً. ولا يوجد أي موظف بالشركة وعنوان الشركة هو نفس عنوان الشركة الأم. رأسمال الشركة التابعة 54000 دينار وهي شركة ذات مسؤولية محدودة.



ثالثاً: أ. أسماء أعضاء مجلس الإدارة ونبذه تعريفية عن كل واحد منهم :

1. السيد خالد محمد بدوي عليان (رئيس مجلس الإدارة)

تاريخ الميلاد: 1944 /1/1



الشهادات العلمية و سنة التخرج:

1967 - بكالوريوس في الاقتصاد و العلوم السياسية من جامعة الإسكندرية - مصر

الخبرات العملية:

- رئيساً لمجلس إدارة شركة القدس للتأمين منذ عام 1998
- رئيس هيئة المديرين - شركة الفواكه الطازجة في الأردن.
- رئيس هيئة المديرين - الشركة الوطنية العربية للسيارات (كيا الاردن) ومؤسسة الوحدة للتجارة (هونداي الاردن).
- بالإضافة إلى أعمال تجارية حرة، وشريك مؤسس في عدة شركات داخل وخارج الأردن.

العضوية في مجالس إدارة الشركات المساهمة العامة الحالية: لا يوجد

2. السيد محمد خالد محمد عليان (نائب رئيس مجلس الإدارة)

تاريخ الميلاد: 1973 /8/1




الشهادات العلمية و سنة التخرج:

1995 - بكالوريوس في الإقتصاد والسياسة و المحاسبة من جامعة كينت في كاتربري المملكة المتحدة.

الخبرات العملية:

- الرئيس التنفيذي - شركة القدرة لتجارة السيارات (اسوزو).
- نائب رئيس هيئة المديرين - الشركة الوطنية العربية للسيارات. (وكلاء مركبات كيا واطارات كومهو).
- نائب رئيس هيئة المديرين - الشركة المصرية للألبان.
- نائب رئيس هيئة المديرين - جريدة الوسيط.
- رئيس هيئة المديرين - الشركة الأردنية المتحدة للصحافة والنشر (صحيفة الفد اليومية).

العضوية في مجالس إدارة الشركات المساهمة العامة الحالية: لا يوجد



**3. السادة شركة فراس وعبير تيسير الحمصي وشركاهم
ويمثلها السيد تيسير سلامة سليمان الحمصي (عضو مجلس إدارة)**

تاريخ الميلاد: 1930 /1/1

الشهادات العلمية و سنة التخرج:

1953 - بكالوريوس في الصيدلة والكيمياء من جامعة دمشق - سوريا

الخبرات العملية:

- مؤسس و عضو مجلس إدارة - الشركة العربية لصناعة الأدوية .
- مؤسس - صيدلية السلط الجديدة .

**عضوية شركة فراس وعبير تيسير الحمصي وشركاهم في مجالس إدارة
الشركات المساهمة العامة الحالية:
لا يوجد**

**عضوية السيد تيسير سلامة سليمان الحمصي في مجالس ادارة الشركات
المساهمة العامة الحالية:
نائب رئيس مجلس الادارة - الشركة العربية لصناعة الادوية.**



4. السيد نافذ سعيد بدوي عليان (عضو مجلس إدارة)

تاريخ الميلاد: 1951 /11/9


الشهادات العلمية و سنة التخرج:

1975 - بكالوريوس في التجارة - جامعة عين شمس - جمهورية مصر العربية.

الخبرات العملية:

- نائب المدير العام للشؤون المالية والإدارية - شركة القدس للتأمين.
- شريك وعضو في هيئة المديرين - مؤسسة الوحدة للتجارة - هيونداي.
- نائباً ثانياً لرئيس مجلس الإدارة وعضواً في مجلس إدارة غرفة تجارة عمان.
- عضواً في مجلس إدارة الضمان الاجتماعي من (2014-2017).
- عضو في مجلس إدارة غرفة التجارة الدولية، وجمعية رجال الأعمال الأردنية الأوروبية، وغرفة التجارة العربية النمساوية.
- شريك في عدة شركات.

**العضوية في مجالس إدارة الشركات المساهمة العامة الحالية:
لا يوجد**



5. السيدة هالة أمين خليل شقير (عضو مجلس إدارة)

تاريخ الميلاد: 1973 /1/17

الشهادات العلمية و سنة التخرج:

1994 - بكالوريوس في إدارة الأعمال والعلوم السياسية من الجامعة الأردنية.

الخبرات العملية:

- نائب رئيس مجلس الإدارة - مدير الإدارة المالية وشؤون الأفراد - شركة مستودع الأدوية العربي.
- نائب رئيس هيئة المديرين - مدير الإدارة المالية وشؤون الافراد - شركة التجمع الطبي العلمي العربي.
- نائب رئيس هيئة المديرين - مستودع ادوية ألفه.
- عضو مجلس الأمناء - الجمعية الاردنية للعلوم الطبي للفلسطينيين.
- عضو مجلس الأمناء - مؤسسة فلسطين الدولية.

المضوية في مجالس إدارة الشركات المساهمة العامة الحالية:
لا يوجد

6. السيد حسن محمد بدوي عليان (عضو مجلس إدارة)

تاريخ الميلاد: 1954/1/5

الشهادات العلمية و سنة التخرج:


1977 - بكالوريوس في الهندسة الميكانيكية من جامعة عين شمس - مصر.

الخبرات العملية:

- مدير عام لمؤسسة الوحدة للتجارة (هونداي - الاردن).
- أعمال تجارة حرة و شريك مؤسس في عدة شركات داخل الأردن.

المضوية في مجالس إدارة الشركات المساهمة العامة الحالية:
لا يوجد





7. السيد بسام رشاد رشيد سنقرط (عضو مجلس إدارة)

تاريخ الميلاد: 1954 /1/22

الشهادات العلمية و سنة التخرج:

1978 - بكالوريوس في إدارة الأعمال من جامعة بيروت العربية – لبنان.

الخبرات العملية:

- المالك والمدير العام لمزارع سنقرط للدواجن.
- رئيس هيئة المديرين في مجموعة سنقرط.
- المالك والمدير العام لمؤسسة السيف للتجارة.
- المالك والمدير العام لشركة هلال الشمال للاستثمار – اربيل.
- أعمال تجارة حرة و شريك مؤسس في عدة شركات داخل و خارج الأردن.

العضوية في مجالس إدارة الشركات المساهمة العامة الحالية:

عضو مجلس إدارة في شركة مصفاة البترول الاردنية.



8. معالي السيد طاهر راضي شكري الشخشير (عضو مجلس إدارة)

تاريخ الميلاد: 1954 /12/14

الشهادات العلمية و سنة التخرج:

1981 - بكالوريوس في الصيدلة من جامعة الأسكندرية – جمهورية مصر العربية.

الخبرات العملية:

- المدير العام - مستودع أدوية الشرق.
- وزيراً للبيئة في الأردن (2011 ، 2013 - 2016).
- عضو مجلس إدارة - مستشفى الملك المؤسس (2002 - 2011).
- عضو مجلس إدارة - كلية الصيدلة في الجامعة الأردنية.
- عضواً في مجلس الأعيان الأردني في العام 2016.
- نقيب نقابة الصيادلة.
- رئيس اتحاد الصيادلة العرب.

العضوية في مجالس إدارة الشركات المساهمة العامة الحالية:

لا يوجد



9. شركة الوصل للتجارة والاستثمار

يمثلها السيد سالم عبد المنعم سالم برقان (عضو مجلس إدارة)

تاريخ الميلاد: 1952 /1/1

الشهادات العلمية و سنة التخرج:

1975 - بكالوريوس في المحاسبة من الجامعة الأردنية.

الخبرات العملية:

- 40 عاماً من الخبرة في مجال الأعمال المصرفية والمالية في الشرق الأوسط.
- المدير الإقليمي - فروع البنك العربي - فلسطين.
- رئيس مجلس إدارة / الرئيس التنفيذي - البنك العربي الإسلامي الدولي.
- رئيس قطاع الشركات / الاردن وفلسطين - البنك العربي.
- رئيس مجلس إدارة - شركة النسر العربي للتأمين .
- نائباً لرئيس هيئة المديرين - الشركة العربية الوطنية للتأجير .
- عضواً في العديد من مجالس الادارة ، بما في ذلك البنك العربي (سوريا) .
- عضواً في شركة مصانع الأجواخ الاردنية وجمعية البنوك في الاردن وجمعية البنوك في فلسطين .
- زميل جمعية المحاسبين القانونيين الاردنيين .

عضوية شركة الوصل للتجارة والاستثمار في مجالس إدارة الشركات المساهمة العامة الحالية:

لا يوجد

عضوية السيد سالم عبدالمنعم سالم برقان في مجالس ادارة الشركات المساهمة العامة الحالية:

لا يوجد

10. السيد زياد خليل سعيد المصري (نائب رئيس مجلس الادارة (حتى تاريخ 2017 /4/15))

تاريخ الميلاد: 1961 /1/18

الشهادات العلمية و سنة التخرج:


- 1983 - ماجستير ادارة اعمال - Pepperdine University - الولايات المتحدة الامريكية.
- 1981 - بكالوريوس ادارة اعمال - University of Southern California - الولايات المتحدة الامريكية.

الخبرات العملية:

- مدير عام لشركة القدس للتأمين من 2006 /1/1 حتى 2015 /12/1.
- نائب المدير العام لشركة القدس للتأمين من 1999 الى 2005.

العضوية في مجالس إدارة الشركات المساهمة العامة الحالية:

لا يوجد



11. السيدة رانية خليل سعيد المصري (عضو مجلس الإدارة (حتى تاريخ 15/4/2017))

تاريخ الميلاد: 1967

الشهادات العلمية و سنة التخرج:

1989 - بكالوريوس كمبيوتر - جامعة اليرموك.

الخبرات العملية:

- مدير IT - شركة الخدمات الفنية.

- مدير شركة كارتر دج وورد لتعبئة الأخبار.

المضوية في مجالس إدارة الشركات المساهمة العامة الحالية:
لا يوجد

ب. أسماء ورتب أشخاص الإدارة العليا ونبذة تعريفية عن كل واحد منهم:

1. السيد عماد محمد اسحق مرار

المنصب: المدير العام

تاريخ التعيين: 2016 /7/30

تاريخ الميلاد: 1976 /5/5

الشهادات العلمية وسنة التخرج:

- 2006 - دبلوم تأمين - معهد التأمين القانوني / لندن.

- 1998 - بكالوريوس ادارة أعمال - جامعة اليرموك.

الخبرات العملية :

- 2016 /11/1 - حتى تاريخه شركة القدس للتأمين م.ع.م / المدير العام.


- 2016 /7 - 2016 /11 شركة القدس للتأمين م.ع.م / نائب المدير العام للشؤون الفنية.

- 2013 - 2016 شركة فنشرش فارس / مدير تنفيذي - اعادة التأمين .

- 2008-2013 الشركة الاولى للتأمين - مدير تنفيذي / العمليات.

- 18 سنة خبرة في التأمين منذ 1998.





2. السيد نافذ سعيد بدوي عليان

المنصب: نائب المدير العام للشؤون المالية والإدارية
تاريخ التعيين: 2010 /1/1
تاريخ الميلاد: 1951/11/9

الشهادات العلمية وسنة التخرج:

1975- بكالوريوس تجارة – جامعة عين شمس / جمهورية مصر العربية.

الخبرات العملية :

- 2010 /01/01 لغاية تاريخه - نائب المدير العام للشؤون المالية والإدارية / شركة القدس للتأمين .
- شريك وعضو في هيئة المديرين - مؤسسة الوحدة للتجارة – هيونداي.
- نائباً ثانياً لرئيس مجلس الإدارة وعضواً في مجلس إدارة غرفة تجارة عمان.
- عضواً في مجلس إدارة الضمان الاجتماعي من (2014-2017).
- عضو في مجلس إدارة غرفة التجارة الدولية، وجمعية رجال الأعمال الأردنية الأوروبية، وغرفة التجارة العربية النمساوية.
- شريك في عدة شركات.

3. السيد عمر عبدالمجيد محمود جرادات


المنصب: مساعد المدير العام للشؤون المالية
تاريخ التعيين: 2017/02/04
تاريخ الميلاد: 1975/08/06

الشهادات العلمية وسنة التخرج:

1997 - بكالوريوس ادارة الاعمال – الجامعة الاردنية

الخبرات العملية :

- 2017 /2 / مساعد المدير العام للشؤون المالية / شركة القدس للتأمين.
- 2008 /3 – 2017 /2 مساعد المدير العام للشؤون المالية / شركة التأمين الوطنية.
- 2004 /6 – 2008 /3 مدير مالي / شركة التأمين الوطنية.
- 2003 /11 – 2004 /6 مدقق داخلي / شركة التأمين الوطنية.
- 1999 /7 – 2003 /11 مدقق رئيسي / شركة مأمون فروقة وشركاه.



4. السيد عاصي عيسى مسعود جاموس

المنصب: مدير الفروع والوكالات
تاريخ التعيين: 2017/03/01
تاريخ الميلاد: 1969/07/05

الشهادات العلمية وسنة التخرج:

2004 - دبلوم تأمين / معهد البحرين للعلوم المالية والمصرفية
1995 - اجازة محاماه / نقابة المحامين الاردنيين
1991 - بكالوريوس حقوق - جامعة القاهرة / مصر

الخبرات العملية :

2017 /03 - مدير / الفروع والوكالات - شركة القدس للتأمين.
5- / 2013 - 2017 /3 مساعد مدير الإتحاد لشؤون الحوادث - الإتحاد الأردني لشركات التأمين.
- / 2010 /11 - 2013 /5 مساعد المدير العام لشؤون السيارات - شركة اليرموك للتأمين.
- / 2007 - 2010 مدير / دائرة السيارات-شركة التأمين الوطنية.
- / 2005 - 2006 مدير/دائرة الإبداعات-شركة التأمين الوطنية.
- / 2000 - 2004 مساعد رئيس قسم الحوادث/دائرة السيارات-شركة التأمين الوطنية.
- / 1997 - 2000 قسم الحوادث/دائرة السيارات-شركة التأمين الوطنية.
- / 1996 - 1997 قسم الانتاج/دائرة السيارات-شركة التأمين الوطنية.

5.السيدة ولاء مروان نشأت ريال

المنصب: مدير دائرة الموارد البشرية والتدريب
تاريخ التعيين: 2017 /01/08
تاريخ الميلاد: 1990/03/05

الشهادات العلمية وسنة التخرج:

2012 - بكالوريوس ادارة اعمال / الجامعة الاردنية

الخبرات العملية :

- / 2017 /01 مدير / دائرة الموارد البشرية والتدريب - شركة القدس للتأمين.
- / 2015 /05 - 2016 /12 رئيس قسم / الموارد البشرية والتدريب - البنك الاستثماري.
- / 2013 /12 - 2015 /05 موظف / التدريب والتطوير - البنك الاستثماري.
- / 2012 /01 - 2013 /11 مشرف تدريب - معهد دابوق للاستشارات والتدريب.



6. السيدة ياسمين محمود حسين سلام

المنصب: مدير دائرة اعادة التأمين
تاريخ التعيين: 2017/01/02
تاريخ الميلاد: 1981/04/01

الشهادات العلمية وسنة التخرج:

2004 - بكالوريوس الحاسوب وأنظمة المعلومات الحاسوبية - جامعة فيلادلفيا

الخبرات العملية :

- 2017 /01 مدير / دائرة اعادة التأمين - شركة القدس للتأمين.
- 2013 /06 - 2017 /01 مساعد تقني / دائرة إعادة التأمين - شركة أبكس لوساطة واستشارات التأمين وإعادة التأمين.
- 2012 /12 - 2013 /03 مساعد مدير / دائرة تطوير الأعمال - شركة المتوسط والخليج للتأمين ميدغلف.
- 2011 /03 - 2012 /12 مدير / مكتب المدير العام /سكرتيرة أعضاء مجلس الإدارة - الشركة الأردنية الإماراتية للتأمين.
- 2008 /04 - 2011 /03 سكرتيرة تنفيذية المدير العام /سكرتيرة أعضاء مجلس الإدارة - الشركة الأردنية الإماراتية للتأمين.
- 2004 /09 - 2008 /04 سكرتيرة المدير العام - الشركة الأردنية الإماراتية للتأمين.

7. السيد سليم عيسى ابراهيم أبو لوي


المنصب: مدير دائرة تكنولوجيا المعلومات
تاريخ التعيين: 1994/08/01
تاريخ الميلاد: 1970 /02/22

الشهادات العلمية وسنة التخرج:

2005 - ماجستير نظم معلومات إدارية - جامعة عمان العربية للدراسات العليا
1992 - بكالوريوس علم حاسوب - الجامعة الأردنية

الخبرات العملية :

1994 /8 مدير دائرة تكنولوجيا المعلومات - شركة القدس للتأمين.



8. السيد مروان داوود عبدالسلام صبحي

المنصب: مدير دائرة السيارات
تاريخ التعيين: 2016/01/09
تاريخ الميلاد: 1967 /08/09

الشهادات العلمية وسنة التخرج:

1987- دبلوم مساعد صيدلي - معهد المهن الطبية المساعدة - مستشفى البشير.

الخبرات العملية :

- 2016 /01 مدير/ دائرة السيارات - شركة القدس للتأمين.
- 2013 /11 - 2015/12 مدير /دائرة تدقيق السيارات -شركة التأمين الوطنية.
- 2010 /10 - 2013 /08 مدير/ دائرة السيارات - شركة التأمين الإسلامية.
- 2010 /03 - 2010 /10 مدير/ دائرة السيارات - المجموعة العربية الاردنية للتأمين.
- 2009 /02 - 2010 /03 مدير/ دائرة السيارات - شركة القدس للتأمين.
- 1991 /07 - 2009 /02 رئيس قسم دائرة السيارات -شركة القدس للتأمين.

9. السيد منير حسين محمود ابودلو


المنصب: مدير دائرة الشؤون الادارية
تاريخ التعيين: 2001/07/01
تاريخ الميلاد: 1975/06/04

الشهادات العلمية وسنة التخرج:

1996 - دبلوم محاسبة - الكلية العربية

الخبرات العملية :

- 2015 /12 مدير/دائرة الشؤون الإدارية - شركة القدس للتأمين.
- 2002 /05 - 2015 /12 أمين صندوق/الدائرة المالية - شركة القدس للتأمين.
- 2001 /07 - 2002 /05 كاتب تأمين/دائرة السيارات - شركة القدس للتأمين.



10. السيد أسامة علي محمد الخطايبه

المنصب: مدير دائرة التأمين الطبي
تاريخ التعيين: 2016 /10/24
تاريخ الميلاد: 1975/02/07

الشهادات العلمية وسنة التخرج:

2012 - ماجستير إدارة أعمال - جامعة عمان العربية
2001 - بكالوريوس تمريض - الجامعة الأردنية

الخبرات العملية :

- 2016 /11 مدير دائرة التأمين الطبي/ شركة القدس للتأمين.
- 2013 /04 - 2015 /10 مدير قسم مطالبات الصحي / شركة النسر العربي.
- 2008 /03 - 2012 /08 نائب مدير تنفيذي- دائرة التأمين الطبي/ شركة الشرق العربي.
- 2006 /01 - 2008 /03 مدير أول - دائرة الموافقات الطبية/ دائرة التأمين الطبي - شركة الشرق العربي.
- 2003 /05 - 2006 /01 مساعد مدير الإدارة الطبية / شركة الشرق العربي.
- 2003 /02 - 2003 /05 مشرف دائرة التأمين الطبي/ شركة الشرق العربي.
- 2001 /12 - 2003 /02 مشرف دائرة التأمين الطبي / الشركة الأردنية لإدارة المصاريف الطبية.
- 2000 /09 - 2001 /12 ممرض - مركز الخالدي الطبي.

11. السيدة زينة بسام سالم زعما


المنصب: مدير دائرة تأمين الحياة
تاريخ التعيين: 2016 /11/22
تاريخ الميلاد: 1977 /05/19

الشهادات العلمية وسنة التخرج:

1999 بكالوريوس إدارة أعمال - الجامعة الأردنية

الخبرات العملية :

- 2016 /11 مدير دائرة تأمين الحياة - شركة القدس للتأمين.
- 2009 /07 - 2016 /10 مدير عمليات دائرة التأمين الجماعي - الشركة الأمريكية للتأمين.
- 1999 /07 - 2009 /07 رئيس قسم الاكتتاب / دائرة التأمين الصحي - شركة الأردن الدولية.



12. السيد سهل جميل جريس المدانات

المنصب: مدير دائرة المبيعات
تاريخ التعيين: 2017 /05/02
تاريخ الميلاد: 1974 /08/16

الشهادات العلمية وسنة التخرج:

2016 - بكالوريوس محاسبة / الجامعة العربية المفتوحة - الاردن
2006- شهادة CII/PIC - معهد التأمين القانوني
1994 - دبلوم محاسبة - كلية الزرقاء الحكومية

الخبرات العملية :

- 2017 /05 مدير/دائرة المبيعات - شركة القدس للتأمين.
- 2017 /01 - 2017 /05 مدير/دائرة البيع المباشر - الشركة الأولى للتأمين.
- 2012 /10 - 2017 /01 مدير/دائرة تطوير الأعمال والفروع - الشركة الأولى للتأمين.
- 2010 /02 - 2012 /09 مدير أول/مركز خدمة ورعاية العملاء - شركة الشرق العربي للتأمين.
- 2009 /01 - 2010 /02 مدير/مركز خدمة ورعاية العملاء - شركة الشرق العربي للتأمين.
- 2006 /10 - 2009 /01 مدير فريق /دائرة تطوير الأعمال - الشركة العربية الألمانية للتأمين.
- 2006 /01 - 2006 /10 مدير فريق/دائرة تطوير الأعمال - شركة الشرق العربي للتأمين.
- 2004 /03 - 2006 /01 مدير حسابات /دائرة تطوير الأعمال - شركة الشرق العربي للتأمين.
- 2000 /01 - 2004 /03 موظف خدمة الزبائن /دائرة التسويق - شركة النسر العربي للتأمين.

13. السيد أسامة عرفات احمد محمود

المنصب: مدير دائرة الحريق والحوادث العامة
تاريخ التعيين: 2017 /06/04
تاريخ الميلاد: 1984 /06/14

الشهادات العلمية وسنة التخرج:

2013 - ماجستير إدارة الأعمال - جامعة الزيتونة الأردنية الخاصة
2006 - بكالوريوس علوم اکتوارية - جامعة آل البيت

الخبرات العملية :

- 2017 /06 مدير/دائرة الحريق والحوادث العامة - شركة القدس للتأمين.
- 2014 /08 - 2017 /06 مدير التعويضات - شركة أبكس لوساطة واستشارات التأمين وإعادة التأمين.
- 2013 /07 - 2014 /06 مدير دائرة/تعويضات التأمينات العامة عدا المركبات - الشركة الأولى للتأمين.
- 2010 /03 - 2013 /07 رئيس قسم/تعويضات التأمينات العامة عدا المركبات - الشركة الأولى للتأمين.
- 2009 /08 - 2010 /03 مشرف/دائرة التأمين البحري - الشركة الأولى للتأمين.
- 2008 /12 - 2009 /08 مشرف/الدائرة الفنية - الشركة الأولى للتأمين.
- 2007 /06 - 2008 /12 مشرف/دائرة إعادة التأمين وتعويضات التأمينات العامة/عدا السيارات-شركة الشرق العربي للتأمين.
- 2006 /08 - 2007 /06 مشرف/دائرة الحريق والتأمينات العامة - شركة الشرق العربي للتأمين.
- 2006 /05 - 2006 /08 مسؤول حسابات/دائرة تطوير الأعمال - شركة الشرق العربي للتأمين.



14. السيد عمر علي حسين شعلان

المنصب: مدير دائرة التأمين البحري
تاريخ التعيين: 2017 /05/28
تاريخ الميلاد: 1987 /06/26

الشهادات العلمية وسنة التخرج:

2012 - CII Level 3 Certificate in insurance - معهد التأمين القانوني
2009 - بكالوريوس إدارة الأعمال - الجامعة الأردنية

الخبرات العملية :

- 2017 /06 مدير/دائرة التأمين البحري - شركة القدس للتأمين.
- 2014 /01 - 2017 /05 مكتب رئيسي / التأمين البحري - International General Insurance Company (IGI).
- 2010 /07 - 2013 /12 مكتب / التأمين البحري - International General Insurance Company (IGI).
- 2009 /08 - 2010 /06 مكتب / القسم المالي - International General Insurance Company (IGI).

15. السيدة مريم جميل محمد جلاجل

المنصب: مدير دائرة التسويق والعلاقات العامة
تاريخ التعيين: 2017 /08/01
تاريخ الميلاد: 1987 /03/19

الشهادات العلمية وسنة التخرج:

2010 بكالوريوس تسويق - الجامعة الأردنية

الخبرات العملية :

- 2017 /08 مدير / دائرة التسويق و العلاقات العامة - شركة القدس للتأمين.
- 2015 /02 - 2017 /08 مدير/ قسم التسويق - شركة المتوسط والخليج للتأمين (ميدغلف).
- 2014 /02 - 2015 /02 مساعد مدير / دائرة التسويق - الشركة الأردنية الإماراتية للتأمين.
- 2010 /07 - 2014 /02 منسق / دائرة تطوير الأعمال - الشركة الأردنية الإماراتية للتأمين.



16. السيد محمد ابراهيم بدر العابد

المنصب: رئيس دائرة الحسابات
تاريخ التعيين: 2003 /02/17
تاريخ الميلاد: 1978 /06/07

الشهادات العلمية وسنة التخرج:

2000 - بكالوريوس محاسبة - جامعة عمان الأهلية

الخبرات العملية :

- 2016 /02 - رئيس دائرة الحسابات - شركة القدس للتأمين.
- 2008 /03 - 2016 /02 مساعد رئيس قسم / الدائرة المالية - شركة القدس للتأمين.
- 2003 /02 - 2008 /03 محاسب /الدائرة المالية -شركة القدس للتأمين.
- 2001 - 2003 محاسب -الشركة العربية للتجهيزات الغذائية.
- 2000 /06 - 2000 /11 محاسب -شركة محافظه لتدقيق الحسابات.

17. السيد حمدالله سعيد احمد جادالله (انتهت خدماته بتاريخ 2017 /2/28)


المنصب: المستشار القانوني
تاريخ التعيين: 1993 /01/01
تاريخ الميلاد: 1948 /03/01

الشهادات العلمية وسنة التخرج:

1971 بكالوريوس حقوق -جامعة القاهرة (جمهورية مصر العربية)

الخبرات العملية :

- 1993 /01 - 2017 /03 مستشار قانوني- شركة القدس للتأمين.
- 1976 /01 - 1990 /08 مدير الشؤون القانونية وتعويضات السيارات-شركة الكويت للتأمين.



18. السيدة هناء عيسى حسين خليل (انتهت خدماتها بتاريخ 2017 /2/28)

المنصب: رئيس دائرة التأمين البحري
تاريخ التعيين: 2003 /09/01
تاريخ الميلاد: 1961 /12/26

الشهادات العلمية وسنة التخرج:

Certificate in Insurance of the Chartered Insurance Institute 2005
1984 بكالوريوس أدب انجليزي-جامعة اليرموك.

الخبرات العملية :

- 2016 /02 - 2017 /03 رئيس دائرة / التأمين البحري- شركة القدس للتأمين.
- 2011 /04 - 2016 /02 رئيس قسم/دائرة التأمين البحري - شركة القدس للتأمين.
- 2008 /03 - 2011 /04 مساعد رئيس قسم/دائرة التأمين البحري - شركة القدس للتأمين.
- 2003 /09 - 2008 /03 كاتب تأمين / دائرة التأمين البحري-شركة القدس للتأمين.
- إدارة مدرسية -وزارة التربية و التعليم (15 عاماً).
- 1984 /06 - 1986 /11 كاتب تأمين /دائرة تأمين الحياة -شركة القدس للتأمين.

19. السيد امجد علي محمود جيت (انتهت خدماته بتاريخ 2017 /5/1)


المنصب: رئيس دائرة تأمين الحريق والحوادث العامة
تاريخ التعيين: 2010 /04/01
تاريخ الميلاد: 1988 /12/25

الشهادات العلمية وسنة التخرج:

Intermediate Insurance Diploma 2012
2010 بكالوريوس نظم المعلومات المحاسبية-جامعة البلقاء التطبيقية.

الخبرات العملية :

- 2016 /02 - 2017 /05 رئيس دائرة / تأمين الحريق والحوادث العامة - شركة القدس للتأمين.
- 2015 /12 - 2016 /02 قائماً بأعمال مدير /دائرة تأمين الحريق والحوادث العامة - شركة القدس للتأمين.
- 2015 /03 - 2015 /12 مساعد رئيس قسم /دائرة تأمين الحريق والحوادث العامة - شركة القدس للتأمين.
- 2011 /02 - 2015 /03 كاتب تأمين /دائرة تأمين الحريق والحوادث العامة - شركة القدس للتأمين.
- 2010 /04 - 2011 /02 كاتب تأمين /دائرة التأمين البحري - شركة القدس للتأمين.



ج. أسماء أعضاء لجنة التدقيق ونشاطاتها وعدد اجتماعاتها التي عقدت خلال السنة:

- تتشكل لجنة التدقيق من أعضاء مجلس الإدارة التالية أسماؤهم:

1. السيد تيسير سلامة سليمان الحمصي .
2. السيدة هاله امين خليل شقير.
3. معالي السيد طاهر راضي شكري الشخشير

- عقدت لجنة التدقيق (19) اجتماعاً خلال العام 2017 ، تم خلالها التنسيب لمجلس الإدارة بتعيين المدقق الداخلي ، التحقق من وجود أنظمة تدقيق وأنظمة رقابة داخلية ، التحقق من مدى شمولية ودقة وسلامة الهيكل التنظيمي والوصف الوظيفي واجراءات العمل في الشركة ، متابعة اية ملاحظات للمدقق الداخلي او الخارجي لم يتم تصويبها والاجابه عليها ، الاطلاع على البيانات المالية وسياسة اعادة التأمين والخطه المستقبلية والموازنة التقديرية المقدمه من ادارة الشركة ومناقشة بنودها والتنسيب لمجلس الادارة بالمصادقه عليها.

د. عدد اجتماعات مجلس الإدارة:

عقد مجلس الإدارة (6) اجتماعات خلال العام 2017.

رابعاً: أسماء كبار مالكي الاسهم التي تشكل ملكيتهم 5 % فأكثر من رأسمال الشركة المدفوع وعدد الاسهم المملوكة لكل منهم:-

الرقم	الاسم	عدد الأسهم كما في 2017 /12/31	النسبة %	عدد الأسهم كما في 2016 /12/31	النسبة %
1	السيد خالد محمد بدوي عليان	1,445,008	%18.06	1,436,851	%18.00
2	السيد زياد خليل سعيد المصري	1,391,266	%17.39	1,391,266	%17.39
3	السادة شركة الوصل للتجارة والاستثمار	1,217,249	% 15.21	1,217,249	% 15.21
4	السيدة رولى خليل سعيد المصري	453,267	%5.67	453,267	%5.67
5	السيدة رانية خليل سعيد المصري	440,506	%5,51	440,506	%5,51


خامساً: طبيعة العلاقة التنافسية مع الشركات الاخرى من حيث اجتذاب عملاء من خلال الاسعار المنافسة والخدمات المميزة كما يتم التعاون مع هذه الشركات في اعادة جزء من الخطر المكتتب به لدى شركتنا ، وقد بلغت حصة الشركة من الانتاج خلال عام 2017 ما نسبته 3.11 % من حجم انتاج السوق الاردني، ولا يوجد اسواق خارجية للشركة.

سادساً : لا يوجد اعتماد على موردين محددین أو عملاء رئيسین محلياً أو خارجياً يشكلون 10 % فأكثر من إجمالي أقساط التأمين المتحققة للشركة لعام 2017 .

سابعاً:

أ. لا يوجد أي حماية حكومية أو امتيازات تتمتع بها الشركة أو أي من منتجاتها بموجب القوانين والأنظمة او غيرها.
ب. لا يوجد أي براءات إختراع أو حقوق امتياز حصلت الشركة عليها.

ثامناً : لا يوجد اي قرارات صادرة عن الحكومة او المنظمات الدولية او غيرها لها اثر مادي على عمل الشركة.
- الشركة تطبق معايير الجودة العالمية وحاصلة على شهادة الايزو 9001 / 2008 .



ب : عدد موظفي الشركة وفئات مؤهلاتهم :

العدد 2016	العدد 2017	المؤهل العلمي
5	6	ماجستير
54	60	بكالوريوس
14	17	دبلوم
32	24	ثانوية عامة وما دون
105	107	المجموع

ج : برامج التأهيل والتدريب لموظفي الشركة :

الرقم	اسم الدورة	عدد الموظفين
1	دورة اللغة الانجليزية	2
2	اعادة التأمين وتطبيقاتها في مختلف فروع التأمين	2
3	دورات Microsoft & CCNA Routing	2
4	مؤتمر السياسات الصحية/التأمين الصحي الشامل	4
5	مؤتمر العقبة بالقضايا المتعلقة بجميع فروع التأمين	3
6	الخدمات الالكترونية والدفع الالكتروني للضريبة	2
7	قراءة القوائم المالية لغير الماليين	2
8	دورة التأمين البحري من وجهة نظر قانونية	4
9	تعليمات حوكمة الشركات المساهمة المدرجة	2
10	تأمين خطر الائتمان البحري	2


عاشراً: المخاطر التي تتعرض الشركة لها :

تمارس الشركة أعمال التأمين الذي يعتبر بانه نقل للاخطار من المؤمن لهم الى الشركة مقابل اقساط تأمين يتم دفعها لهذا الغرض وتقوم الشركة بتقدير حجم هذه الاخطار بتحديد السعر الملائم.

قد يحصل هناك انحرافات بالنتائج لاسباب متعددة بما قد يؤثر على نتائج اعمال الشركة.

من جانب اخر ونظرا لعدم توفر الاعداد الكبيرة للاخطار المسندة للشركة ، تقوم شركة التأمين بتحويل جزء من الخطر الى معيد التأمين لمنع تأثير الانحرافات الناجمة عن قلة عدد الاخطار وتتوخى الشركة ان يكون معيد التأمين ذو ملاءة كافية لمواجهة التزاماته عند تحقق الخطر واي قصور من معيد التأمين ينعكس سلبا على الشركة.

بالاضافة لذلك تنشط شركة التأمين في مجال الاستثمار وهي معرضة بذلك لما يتعرض له المستثمر من مخاطر الاستثمار المعروفة.



حادي عشر : الإنجازات التي حققتها الشركة خلال السنة المالية :

- أ. بلغ مجموع أقساط التأمين لعام 2017 مبلغ 18,485,713 دينار أردني ولعام 2016 مبلغ 16,783,937 دينار أردني أي بزيادة مقدارها 1,701,776 دينار أردني بنسبة 10 %.
- ب. بلغ مجموع التعويضات المدفوعة لعام 2017 مبلغ 14,594,368 دينار أردني ولعام 2016 مبلغ 13,713,618 دينار أردني أي بزيادته مقدارها 880,750 دينار أردني بنسبة 6 %.

ج. نتائج فروع التأمين:

نسبة الزيادة (الانخفاض)	2016 دينار اردني	2017 دينار اردني	
تأمين المركبات			
4.89 %	11,639,422	12,208,336	صافي الإيرادات المتحققة من الاقساط المكتتبة
3.83 %	10,203,645	10,594,317	صافي تكلفة التعويضات
35.27 %	335,802	454,246	مجموع الإيرادات
-5.16 %	2,679,533	2,541,199	مجموع المصروفات
-47.91 %	[907,954]	[472,934]	ربح (خسارة) الاكتتاب
تأمين البحري والنقل			
-9.21 %	255,139	231,634	صافي الإيرادات المتحققة من الاقساط المكتتبة
136.52 %	20,926	49,494	صافي تكلفة التعويضات
9.64 %	499,602	547,754	مجموع الإيرادات
4.53 %	238,433	249,225	مجموع المصروفات
-2.97 %	495,382	480,669	ربح (خسارة) الاكتتاب
تأمين الحريق والاضرار الاخرى للممتلكات			
4.25 %	61,097	63,695	صافي الإيرادات المتحققة من الاقساط المكتتبة
-86.19 %	104,481	14,431	صافي تكلفة التعويضات
46.82 %	383,841	563,562	مجموع الإيرادات
61.88 %	306,565	496,278	مجموع المصروفات
243.88 %	33,892	116,548	ربح (خسارة) الاكتتاب
تأمين المسؤولية			
15.45 %	41,985	48,470	صافي الإيرادات المتحققة من الاقساط المكتتبة
-63.05 %	10,456	3,863	صافي تكلفة التعويضات
26.08 %	35,413	44,649	مجموع الإيرادات
16.55 %	36,769	42,855	مجموع المصروفات
53.78 %	30,173	46,401	ربح (خسارة) الاكتتاب



نسبة الزيادة (الانخفاض)	2016 دينار اردني	2017 دينار اردني	
			التأمين الطبي
% 32.54	1,524,951	2,021,130	صافي الإيرادات المتحققة من الأقساط المكتتبة
% 20.22	1,127,749	1,355,818	صافي تكلفة التعويضات
% 72.10	102,669	176,689	مجموع الإيرادات
% 76.32	296,198	522,256	مجموع المصروفات
% 56.99	203,673	319,745	ربح (خسارة) الاكتتاب
			تأمين الفروع الأخرى
% - 80.33	42,018	8,266	صافي الإيرادات المتحققة من الأقساط المكتتبة
% - 13.39	844	731	صافي تكلفة التعويضات
% 142.04	4,265	10,323	مجموع الإيرادات
% - 59.72	16,997	6,847	مجموع المصروفات
% - 61.29	28,442	11,011	ربح (خسارة) الاكتتاب
			تأمين الحياة
% -57.68	87,439	37,005	صافي الإيرادات المتحققة من الأقساط المكتتبة
% 517.86	5,609	34,656	صافي تكلفة التعويضات
% -51.12	4,345	2,124	مجموع الإيرادات
% 377.46	12,834	61,277	مجموع المصروفات
% -177.45	73,341	(56,804)	ربح (خسارة) الاكتتاب


د. تطور الأقساط والتعويضات وحصة الشركة منها :

السنة	الأقساط المكتتبة	حصة الشركة من الأقساط المكتتبة	التعويضات المدفوعة	حصة الشركة من التعويضات المدفوعة
2008	11,392,953	7,360,887	6,636,876	5,153,669
2009	10,388,678	6,625,612	7,146,902	5,816,743
2010	11,267,150	7,699,552	6,409,250	5,013,411
2011	11,944,493	8,539,010	7,916,071	5,965,952
2012	14,693,788	11,029,614	8,350,052	6,991,497
2013	15,447,574	12,210,725	10,114,221	7,067,741
2014	16,599,730	13,550,900	10,035,276	8,373,335
2015	16,093,290	13,806,407	11,066,297	9,426,041
2016	16,783,937	14,181,341	13,713,618	10,509,391
2017	18,485,713	14,819,285	14,594,368	11,873,089

لم يمر على الشركة أية أحداث هامة كان لها أثر جوهري على نتائج أعمال الشركة .

ثاني عشر :

لا يوجد أي أثر مالي لعمليات ذات طبيعة غير متكرره حدثت خلال السنة المالية ولا تدخل ضمن نشاط الشركة الرئيسي.



ثالث عشر: السلسلة الزمنية للأرباح أو الخسائر المحققة والأرباح الموزعة وصافي حقوق المساهمين وأسعار الأوراق المالية:


البيان	2017	2016	2015	2014	2013
الأرباح (الخسائر) المتحققة قبل ضريبة الدخل والرسوم	800,606	460,860	1,037,356	1,657,817	1,329,867
الأرباح الموزعة / المقترح توزيعها*	800,000*	640,000	800,000	880,000	800,000
نسبة الأرباح الموزعة / المقترح توزيعها* من رأسمال الشركة المدفوع	% 10 *	% 8	% 10	% 11	% 10
صافي حقوق المساهمين	13,604,858	13,444,304	13,783,473	13,628,001	12,770,184
سعر الورقة المالية	1.70	1.70	2.00	1.95	1.85
عدد الأسهم المصدرة	8,000,000	8,000,000	8,000,000	8,000,000	8,000,000

رابع عشر: تحليل المركز المالي للشركة ونتائج أعمالها خلال السنة المالية :

الرقم	البيان	2017	2016
1	صافي ذمم المدينون / إجمالي الأقساط	% 24.6	% 22.70
2	ممتلكات ومعدات / إجمالي الموجودات	% 3.10	% 3.26
3	أرباح فروع التأمين / إجمالي الأقساط	% 2.41	% [0.26]
4	أرباح فروع التأمين / الأرباح قبل الضريبة	% 42.6	% [7.13]
5	صافي الربح بعد الضريبة / حقوق المساهمين	% 5.88	% 3.41
6	المخصصات الفنية / إجمالي الأقساط	% 96.74	% 104.28
7	أقساط غير مكتسبة سيارات / أقساط السيارات	% 50.00	% 51.62

خامس عشر : التطورات المستقبلية الهامة والخطة المستقبلية :-

1. تنشيط فرع التأمين على الحياة وإستحداث منتجات تأمينية جديدة من شأنها تنويع محفظة أقساط الشركة والتركيز على الفروع ذات الربحية المقبولة.
2. الاستمرار في تنمية أقساط الشركة بالتركيز على نوعية الاخطار المكتتبه على اسس فنية سليمة مع التركيز على رفع كفاءة ادارة التعويضات.
3. الحصول على تصنيف إئتماني من إحدى وكالات التصنيف العالمية تعزز من سمعة ومكانة الشركة محلياً ودولياً.
4. رفع كفاءة الجهاز الفني والاداري للشركة ورفع قدرته بالكوادر المتميزه.
5. توسيع قاعدة العملاء عن طريق الوصول الى اكبر عدد ممكن من شرائح المجتمع من خلال قنوات البيع المباشر والإستفادة من تكنولوجيا التسويق الإلكتروني لمنتجات الشركة.
6. تطوير نظم الرقابة وادارة المخاطر واذوات الإنذار المبكر.



سادس عشر : أتعاب مدققي الحسابات :-

بلغت أتعاب مدققي حسابات الشركة لعام 2017 مبلغ 14,500 دينار عن مراجعة حسابات الشركة وعن إصدار تقريره المتعلق بتعليمات مكافحة غسيل الاموال وتمويل الارهاب بالاضافة للترجمة، مقابل 14,750 دينار لعام 2016

سابع عشر : بيان بعدد الاوراق المالية المصدرة من قبل الشركة والمملوكة من قبل اعضاء مجلس الادارة والادارة العليا ذوي السلطة التنفيذية واقاربهم كما في 2017/12/31:

الرقم	الاسم	الصلة	الجنسية	عدد الاسهم كما في		عدد الاسهم المملوكة من قبل الشركات المسيطر عليها من قبل اي منهم
				2016/12/31	2017/12/31	
رئيس مجلس الادارة						
1	خالد محمد بدوي عليان		الاردنية	1,436,851	1,445,008	1,217,249
	نفوذ سعيد بدوي عليان	زوجه	الاردنية	186,666	186,666	
	المجموع			1,623,517	1,631,674	1,217,249
نائب رئيس مجلس الادارة						
2	محمد خالد محمد عليان		الاردنية	373,333	373,333	لا يوجد
	المجموع			373,333	373,333	-
عضو مجلس الادارة						
3	نافذ سعيد بدوي عليان		الاردنية	104,385	104,385	لا يوجد
	عالية وحيد علي الجعبري	زوجه	الاردنية	742	742	لا يوجد
	المجموع			105,127	105,127	-
عضو مجلس الادارة						
4	شركة فراس وعبير تيسير الحمصي وشركاهم		الاردنية	2,413	2,413	لا يوجد
	تيسير سلامة الحمصي	ممثل الشركة	الاردنية	-	-	لا يوجد
	المجموع			2,413	2,413	-
عضو مجلس الادارة						
5	هالة أمين خليل شقير		الاردنية	45,318	45,318	لا يوجد
	المجموع			45,318	45,318	
عضو مجلس الادارة						
6	حسن محمد بدوي عليان		الاردنية	39,490	39,490	لا يوجد
	المجموع			39,490	39,490	




الرقم	الاسم	الصلة	الجنسية	عدد الاسهم كما في		عدد الاسهم المملوكة من قبل الشركات المسيطر عليها من قبل اي منهم		
				2016/12/31	2017/12/31	2016/12/31	2017/12/31	
7	عضو مجلس الادارة							
	بسام رشاد رشيد سنقرط		الاردنية	1,000	1,000	لا يوجد	لا يوجد	
	المجموع			1,000	1,000			
8	عضو مجلس الادارة							
	طاهر راضي شكري الشخشير		الاردنية	21,258	21,258	لا يوجد	لا يوجد	
	المجموع			21,258	21,258			
9	عضو مجلس الادارة							
	شركة الوصل للتجارة والاستثمار		الاردنية	1,217,249	1,217,249	لا يوجد	لا يوجد	
	سالم عبدالمنعم برقان	ممثل الشركة	الاردنية	-	-	لا يوجد	لا يوجد	
	المجموع			1,217,249	1,217,249			
	موظفي الادارة العليا							
	لا يوجد اسهم مملوكة من قبل موظفي الادارة العليا او اقاربهم باستثناء ما يخص عضو المجلس السيد نافذ سعيد بدوي عليان المبينة ضمن ملكية اعضاء مجلس الادارة اعلاه							
	المجموع							
				1,217,249	1,217,249	3,241,297	3,249,454	
				-	-	187,408	187,408	
				-	-	-	-	
	المجموع العام							
				1,217,249	1,217,249	3,428,705	3,436,862	



ثامن عشر :

أ. بيان بالمزايا والمكافآت التي يتمتع بها رئيس وأعضاء مجلس الإدارة:-

المجموع	مكافأة عضوية لجنة الاستراتيجيات والتطوير	مكافأة عضوية لجنة التدقيق	مكافأة عضوية لجنة الترشيحات والمكافآت	بدل انتقال	مكافأة عن نتائج عام 2016	الاسم
9000			1000	3000	5000	خالد محمد بدوي عليان
9000	1000			3000	5000	محمد خالد محمد عليان
8000				3000	5000	نافذ سعيد بدوي عليان
9000		1000		3000	5000	تيسير سلامة الحمصي ممثل شركة فراس وعبير تيسير الحمصي وشركاهم
10000		1000	1000	3000	5000	هالة أمين خليل شقير
8000				3000	5000	حسن محمد بدوي عليان
8000				3000	5000	بسام رشاد رشيد سنقرط
4075	1000	1000		2075		طاهر راضي شكري الشخشير اعتبارا من 2017 / 4/15
3075	1000			2075		سالم عبدالمنعم برفان ممثل شركة الوصل للتجارة والاستثمار اعتبارا من 2017 / 4/15
5925				925	5000	رانية خليل المصري حتى تاريخ 2017 / 4/15
5925				925	5000	زياد خليل المصري حتى تاريخ 2017 / 4/15
80000	3000	3000	2000	27000	45000	المجموع



ب.المزايا والمكافآت التي يتمتع بها أشخاص الإدارة العليا التنفيذية:-

المجموع	أخرى	تسوية نهائية خدمة	بدل إجازات	رواتب ومكافآت	الموظف
91,360	استخدام سيارة الشركة			91,360	عماد محمد اسحق مرار
83,235				83,235	نافذ سعيد بدوي عليان
61,503				61,503	عمر عبدالمجيد محمود جرادات-اعتباراً من 2017 /2/4
47,370				47,370	سليم عيسى ابراهيم ابو لاوي
22,275				22,275	محمد ابراهيم بدر العابد
37,365				37,365	مروان داود عبد السلام صبحي
37,060				37,060	سهل جميل جريس المدانات-اعتباراً من 2017 /5/2
33,615				33,615	اسامه علي محمد خطايبة
32,715				32,715	زينه بسام سالم الزعمتا
28,030				28,030	عاصي عيسى مسعود جاموس-اعتباراً من 2017 /3/1
19,457				19,457	عمر علي حسين شعلان-اعتباراً من 2017 /5/28
19,239				19,239	اسامه عرفات احمد محمود-اعتباراً من 2017 /6/4
18,851				18,851	ولاء مروان نشات ريال-اعتباراً من 2017 /1/8
17,250				17,250	منير حسين محمود ابودلو
14,675				14,675	ياسمين محمود حسين سلام-اعتباراً من 2017 /1/2
8,009				8,009	مريم جميل محمد جلال-اعتباراً من 2017 /8/1
4,012			218	3,794	روند محمد صياح الخضيرى / حتى 2017 /4/30
165,460		150,000		15,460	حمدالله سعيد احمد جادالله / حتى 2017 /2/28
11,791			3,207	8,584	امجد علي محمود جيت / حتى 2017 /5/1
9,931			423	9,508	هناء عيسى حسين خليل / حتى 2017 /2/28
763,203		150,000	3,848	609,355	المجموع



تاسع عشر : التبرعات والمنح التي دفعتها الشركة خلال السنة المالية :

المبلغ	الاسم
3150	جمعية خليل الرحمن الخيرية
200	لجنة زكاة وصدقات مخيم الوحدات
200	جمعية شمس الامل لرعاية الاشخاص المعوقين
750	جمعية حماية القدس الشريف
200	جمعية بيت الكرم الخيرية
100	جمعية الجبل الشمالي
1500	نادي الجزيرة الرياضي
250	جمعية شعلة العطاء الخيرية
200	لجنة زكاة وصدقات السيدة فاطمة / الجويذة
500	لجنة زكاة الخليل المركزية
210	جمعية انعاش الاسرى
300	الجمعية الوطنية لرعاية نزلاء مراكز التاهيل
359	فقراء ومحتاجين
7919	المجموع

عشرون:

أ. مساهمة الشركة في حماية البيئة :
لا يوجد مساهمة للشركة في حماية البيئة.

ب. مساهمة الشركة في خدمة المجتمع المحلي:
تقوم الشركة بخدمة المجتمع المحلي سواء من خلال التبرعات النقدية او دعم للجمعيات التعاونية والعلمية وتدريب الخريجين.



توصيات مجلس الإدارة :

1. قراءة محضر اجتماع الهيئة العامة العادي السابق والمنعقد بتاريخ 15 / 4 / 2017 والمصادقة عليه.
2. سماع ومناقشة تقرير مجلس الإدارة عن أعمال الشركة للسنة المالية المنتهية بتاريخ 31 / 12 / 2017.
3. سماع تقرير مدققي الحسابات حول البيانات المالية الختامية للسنة المالية المنتهية بتاريخ 31 / 12 / 2017.
4. مناقشة البيانات المالية الختامية للسنة المالية المنتهية بتاريخ 31 / 12 / 2017 والموافق عليها.
5. الموافقة على توزيع ارباح نقدية على المساهمين بنسبة (10%) من رأس مال الشركة المكتتب به البالغ [8000000] دينار.
6. إبراء ذمة أعضاء مجلس الإدارة من المسؤولية عن تصرفاتهم خلال العام 2017.
7. انتخاب مدققي حسابات الشركة للسنة المالية المقبلة 2018, وتحديد اتعابهم او تفويض مجلس الإدارة بتحديد اتعابهم.

وفي الختام يتقدم مجلس الإدارة بالشكر الجزيل للسادة المساهمين أعضاء الهيئة العامة على ثقتهم الغالية، كما ويشكر جميع موظفي الشركة والقائمين عليها على الجهود التي بذلوها خلال هذه السنة. كما يود مجلس الإدارة ان يعبر عن امتنانه وشكره للمتعاملين من الشركة ولكافة الجهات التي ساهمت في تقديم كل مساعده ودعم للشركة.

والسلام عليكم ورحمة الله وبركاته ...



اقرار

- * يقر مجلس ادارة الشركة بعدم وجود اي امور جوهرية قد تؤثر على استمرارية الشركة خلال السنة المالية التالية .
* يقر مجلس الادارة بمسؤوليته عن اعداد البيانات المالية وتوفير نظام رقابه فعال في الشركة .

عضو
نافذ سعيد بدوي عليان

نائب رئيس مجلس الادارة
محمد خالد محمد عليان

رئيس مجلس الادارة
خالد محمد بدوي عليان

عضو
حسن محمد بدوي عليان

عضو
هاله امين خليل شقير

عضو
تيسير سلامة سليمان الحمصي

عضو
سالم عبدالمنعم سالم برفان

عضو
طاهر راضي شكري الشخشير

عضو
بسام رشاد رشيد سنقر

نقر نحن الموقعين أدناه بصحة ودقة واكتمال المعلومات والبيانات الواردة في التقرير السنوي للشركة.

رئيس مجلس الإدارة
خالد محمد بدوي عليان


المدير العام
عماد محمد اسحق مزار

نائب المدير العام للشؤون المالية
والإدارية
نافذ سعيد بدوي عليان

باب الأسياب



يقع في الحائط الشرقي، بناه الظاهر بيبرس، وُجِدَ أيام السلطان سليمان القانوني، ويطلق عليه عدة مسميات منها (باب القديس أسطفان)، و (باب الأسود) نسبة إلى تمثالي الأسدين على جانبيه.



JERUSALEM
INSURANCE
القدس
للتأمين




Since 1975

شركة القدس للتأمين
المساهمة العامة المحدودة

تقرير الحوكمة لعام 2017

تم إعداد التقرير إستكمالاً لمتطلبات أحكام المادة رقم (17) من تعليمات حوكمة الشركات المساهمة المدرجة لسنة 2017 الصادرة عن هيئة الأوراق المالية



المحتويات

46	أولاً: تفاصيل تطبيق أحكام تعليمات حوكمة الشركات المساهمة المدرجة
47	ثانياً: أسماء أعضاء مجلس الإدارة الحاليين و المستقبليين خلال السنة
47	ثالثاً: أسماء ممثلي أعضاء مجلس الإدارة الإعتباريين
48	رابعاً: المناصب التنفيذية في الشركة وأسماء الأشخاص الذين يشغلونها
49	خامساً: عضويات مجالس الإدارة التي يشغلها اي من أعضاء مجلس الإدارة في الشركات المساهمة العامة
49	سادساً: اسم ضابط ارتباط الحوكمة في الشركة
50	سابعاً: اسماء اللجان المنبثقة عن مجلس الإدارة
51	ثامناً: لجنة التدقيق ونبذة عن مؤهلات وخبرات أعضائها ورئيسها وعدد إجتماعاتها
52	تاسعاً: لجان المجلس الأخرى أعضائها ورئيسها وعدد إجتماعاتها
52	عاشراً: إجتماعات مجلس الإدارة



أولاً: تفاصيل تطبيق أحكام تعليمات حوكمة الشركات المساهمة المدرجة

يؤمن مجلس إدارة الشركة بتجارب الحاكمية المؤسسية الراسخة التي أثبتت نجاحها، حيث يرى أن إتباع نظام الحاكمية مؤسسية يساهم بشكل كبير في تحقيق النمو المستدام والإزدهار للشركة على المدى الطويل. إنطلاقاً من أن أحد أهم مسؤوليات مجلس الإدارة تعظيم قيمة حقوق المساهمين مع مراعاة مصالح كافة الأطراف المعنيين بأعمال الشركة وأنشطتها، والمتمثلين بحملة الوثائق والمستفيدين منها والموظفين والعلماء والموردين والشركاء في العمل والمجتمع ككل، وتحرص الشركة على إلتزام جميع العاملين فيها بتطبيق أفضل الممارسات لتوفير المساءلة والشفافية والنزاهة في جميع المعاملات والإجراءات مما يؤدي إلى تعزيز الثقة وتحقيق أعلى درجات الإلتزام بضوابط الحاكمية والإنضباط المؤسسي.

وضعت الشركة هيكلًا للحاكمية المؤسسية داخل الشركة، وذلك بهدف التحديد الدقيق لمسؤوليات وواجبات أعضاء مجلس الإدارة والإدارة التنفيذية وإتخاذ تدابير إضافية للرقابة الداخلية. ويشتمل الهيكل على ثلاث مكونات رئيسية :

هيكل الحاكمية المؤسسية لدى شركة القدس للتأمين		
مجلس الإدارة	اللجان	نظام الرقابة الداخلي
فعال	لجنة التدقيق	إدارة المخاطر
مستقل	لجنة الحوكمة	الإمتثال وضبط الجودة
غير تنفيذي	لجنة الترشيحات والمكافآت لجنة إدارة المخاطر لجنة الإستثمار	التدقيق الداخلي

حرصت الشركة على الإمتثال التام بكافة تعليمات حوكمة الشركات المساهمة المدرجة لسنة 2017 الصادرة عن هيئة الأوراق المالية وتعليمات الحاكمية المؤسسية لشركات التأمين وأسس تنظيمها وإدارتها رقم (2) لسنة 2006 الصادرة عن إدارة التأمين - وزارة الصناعة والتجارة والتموين. حيث تم إتخاذ مجموعة من الإجراءات التي تعزز تطبيقات الحوكمة في كافة أنشطة الشركة وأعمالها اليومية. وعلى النحو الآتي :

1. إنشاء دائرة متخصصة لإدارة المخاطر والإمتثال وضبط الجودة تناط بها مسؤولية تحديد وتحليل وتصنيف المخاطر والرقابة عليها والتأكد من مدى الإمتثال مع التعليمات والقرارات والأنظمة الصادرة عن الجهات الرقابية التي تنظم أعمال الشركة ومراقبة وتقييم مدى فعالية أنظمة الرقابة الداخلية وتحسينها.
2. إعادة تشكيل لجان مجلس الإدارة وبما ينسجم مع تعليمات حوكمة الشركات المساهمة المدرجة لسنة 2017 الصادرة عن هيئة الأوراق المالية، والعمل على تفعيل أدوارها الرقابية.
3. إعداد سياسات الضبط والرقابة واعتمادها من قبل مجلس الإدارة وتطبيقها ومتابعتها.
4. إعداد الهيكل التنظيمي والوصف الوظيفي ونظام الصلاحيات وتعليمات السلوك والأداء واعتمادها من مجلس الإدارة وتطبيقها ومتابعتها.
5. إعداد سياسات إدارة المخاطر واعتمادها من قبل مجلس الإدارة وتطبيقها ومتابعتها.




ثانياً: أسماء أعضاء مجلس الإدارة الحاليين و المستقبليين خلال السنة

الرقم	الأسم	المنصب	الحالة
1	السيد/ خالد محمد بدوي عليان	رئيس مجلس الادارة	غير تنفيذي / غير مستقل
2	السيد/ محمد خالد محمد عليان	نائب الرئيس	غير تنفيذي / غير مستقل
3	معالي السيد طاهر راضي شكري الشخشير	عضو	غير تنفيذي / مستقل
4	السيد/ نافذ سعيد بدوي عليان	عضو	تنفيذي / غير مستقل
5	السادة شركة فراس وعبير تيسير الحمصي وشركاهم ويمثلها السيد/ تيسير سلامة سليمان الحمصي	عضو	غير تنفيذي / مستقل
6	السيد/ بسام رشاد رشيد سنقرط	عضو	غير تنفيذي / مستقل
7	السيد/ حسن محمد بدوي عليان	عضو	غير تنفيذي / غير مستقل
8	السيدة/ هالة أمين خليل شقير	عضو	غير تنفيذي / مستقل
9	السادة شركة الوصل للتجارة /ويمثلها السيد سالم عبدالمنعم برقان	عضو	غير تنفيذي / غير مستقل

* لا يوجد أعضاء مجلس إدارة مستقبليين خلال العام 2017 من أعضاء المجلس المنتخب بتاريخ 15 / 4 / 2017


ثالثاً : أسماء ممثلي أعضاء مجلس الإدارة الإعتباريين

اسم العضو	المنصب	الحالة
السادة شركة فراس وعبير تيسير الحمصي وشركاهم ويمثلها السيد/ تيسير سلامة سليمان الحمصي	عضو	غير تنفيذي / مستقل
السادة شركة الوصل للتجارة /ويمثلها السيد سالم عبدالمنعم برقان	عضو	غير تنفيذي / غير مستقل



رابعاً: المناصب التنفيذية في الشركة وأسماء الأشخاص الذين يشغلونها

الإسم	المسمى الوظيفي	تاريخ التعيين	تاريخ الاستقالة
عماد محمد إسحق مرار	المدير العام	2016 /7/30	على رأس عمله
نافذ سعيد بدوي عليان	نائب مدير عام للشؤون المالية و الادارية	2010 /1/1	على رأس عمله
عمر عبدالمجيد محمود جرادات	مساعد مدير عام للشؤون المالية	2017 /2/4	على رأس عمله
سليم عيسى إبراهيم أبو لاوي	مدير - دائرة تكنولوجيا المعلومات	1994 /8/1	على رأس عمله
مروان داوود عبد السلام صبحي	مدير - دائرة تأمين السيارات	2016 /1/9	على رأس عمله
سهل جميل جريس المدانات	مدير دائرة المبيعات	2017 /5/2	على رأس عمله
أسامة علي محمد خطايبة	مدير - دائرة التأمين الطبي	2016 /10/24	على رأس عمله
زينه بسام سالم الزعمط	مدير - دائرة التأمين على الحياة	2016 /11/22	على رأس عمله
عاصي عيسى مسعود جاموس	مدير - دائرة الفروع والوكالات	2017 /3/1	على رأس عمله
محمد ابراهيم بدر العابد	رئيس دائرة الحسابات	2003 /2/17	على رأس عمله
عمر علي حسين شعلان	مدير - دائرة التأمين البحري	2017 /5/28	على رأس عمله
اسامة عرفات احمد محمود	مدير - دائرة الحريق والحوادث العامة	2017 /6/4	على رأس عمله
ولاء مروان نشأت ريال	مدير - دائرة الموارد البشرية	2017 /1/8	على رأس عمله
منير حسين محمود ابو دلو	مدير - دائرة الشؤون الإدارية	2001 /7/1	على رأس عمله
حمدالله سعيد احمد جادالله	نائب المدير العام للشؤون القانونية والسيارات والحريق والحوادث العامة	2015 /12/6	2017 /2/28
ياسمين محمود حسين سلام	مدير - دائرة اعادة التأمين	2017 /1/2	على رأس عمله
امجد علي محمود جيت	مدير - دائرة الحريق والحوادث العامة	2010 /4/1	2017 /5/1
هناء عيسى حسين خليل	مدير - دائرة التأمين البحري	2003 /9/1	2017 /2/28
مريم جميل محمد جلاجل	مدير - دائرة التسويق والعلاقات العامة	2017 /8/1	على رأس عمله
رونند محمد صياح الخضيرى	مدير - دائرة التسويق	2017 /2/13	2017 /4/30




خامساً: عضويات مجالس الإدارة التي يشغلها أي من أعضاء مجلس الإدارة في الشركات المساهمة العامة

الاسم	المنصب	عدد العضويات في الشركات المساهمة العامة	اسم الشركة
السيد/ خالد محمد بدوي عليان	رئيس مجلس الإدارة	1	شركة القدس للتأمين
السيد/ محمد خالد محمد عليان	نائب الرئيس	1	شركة القدس للتأمين
معالي السيد طاهر راضي شكري الشخشير	عضو	1	شركة القدس للتأمين
السيد/ نافذ سعيد بدوي عليان	عضو	2	1. شركة القدس للتأمين. 2. المؤسسة الصحفية الأردنية (الرأي)
السادة شركة فراس وعبير تيسير الحمصي وشركاهم ويمثلها السيد/ تيسير سلامة سليمان الحمصي	عضو	2	1. شركة القدس للتأمين. 2. الشركة العربية لصناعة الأدوية (نائب رئيس مجلس إدارة).
السيد/ بسام رشاد رشيد سنقرط	عضو	2	1. شركة القدس للتأمين. 2. مصفاة البترول الأردنية.
السيد/ حسن محمد بدوي عليان	عضو	1	شركة القدس للتأمين
السيدة/ هالة أمين خليل شقير	عضو	1	شركة القدس للتأمين
السادة شركة الوصل للتجارة / ويمثلها السيد سالم عبدالمنعم برقان	عضو	1	شركة القدس للتأمين

سادساً : اسم ضابط ارتباط الحوكمة في الشركة:

رأفت يوسف حماد/ مدير دائرة إدارة المخاطر والامتثال وضبط الجودة.



سابعاً : أسماء اللجان المنبثقة عن مجلس الإدارة خلال عام 2017

لجنة الاستثمار		
رئيس	السيد خالد عليان	1
عضو	السيد محمد عليان	2
عضو	السيد نافذ عليان	3

لجنة التدقيق		
رئيس	السيد تيسير الحمصي	1
عضو	السيدة هالة شقير	2
عضو	معالي السيد طاهر الشخشير	3

لجنة الإستراتيجيات والتطوير		
رئيس	السيد محمد عليان	1
عضو	معالي السيد طاهر شخشير	2
عضو	السيد سالم برقان	3

لجنة الترشيحات والمكافآت		
رئيس	السيد خالد عليان	1
عضو	السيدة هالة شقير	2
عضو	السيد عماد مرار	3

أسماء اللجان المعاد تشكيلها بموجب قرار مجلس الإدارة بتاريخ 2018 / 2 / 5 للإنسجام مع أحكام المادة رقم (6) من تعليمات هيئة الأوراق المالية لحوكمة الشركات المساهمة المدرجة لعام 2017 :


لجنة إدارة المخاطر		
رئيس	معالي السيد طاهر الشخشير	1
عضو	السيد عماد مرار	2
عضو	السيد رأفت حماد	3

لجنة التدقيق		
رئيس	السيد تيسير الحمصي	1
عضو	السيدة هالة شقير	2
عضو	السيد سالم برقان	3

لجنة الحوكمة		
رئيس	معالي السيد طاهر الشخشير	1
عضو	السيد بسام سنقرط	2
عضو	السيد خالد عليان	3

لجنة الترشيحات والمكافآت		
رئيس	معالي السيد طاهر الشخشير	1
عضو	السيد بسام سنقرط	2
عضو	السيد محمد عليان	3

لجنة الاستثمار		
رئيس	السيد خالد عليان	1
عضو	السيد محمد عليان	2
عضو	السيد نافذ عليان	3



ثامناً : اسم رئيس وأعضاء لجنة التدقيق ونبذة عن مؤهلاتهم وخبراتهم المتعلقة بالأمور المالية و المحاسبية

رئيس اللجنة
عضو
عضو

السيد تيسير الحمصي
السيدة هالة شقير
معالي السيد طاهر الشخشير

1. السيد تيسير سلامة سليمان الحمصي - عضو مجلس الادارة - رئيس لجنة التدقيق

تاريخ الميلاد : 1930

الشهادات العلمية: بكالوريوس صيدلة وكيمياء - 1953 - جامعة دمشق - الجمهورية العربية السورية
الخبرات العملية: من مؤسسي الشركة العربية لصناعة الادوية وعدد من الشركات الاخرى الرائدة في الاردن.

2. السيدة هالة أمين خليل شقير - عضو مجلس الادارة - عضو لجنة التدقيق

تاريخ الميلاد : 1973

الشهادات العلمية: بكالوريوس ادارة أعمال - 1994 - الجامعة الاردنية - الاردن

الخبرات العملية: عضو مجلس ادارة - الادارة المالية / مستودع الادوية العربي
عضو مجلس ادارة / شركة التجمع الطبي العلمي العربي
نائب رئيس مجلس ادارة مستودع أدوية الفه

3. معالي السيد طاهر راضي شكري الشخشير - عضو مجلس الادارة - عضو لجنة التدقيق

تاريخ الميلاد: 1954

الشهادات العلمية: بكالوريوس صيدلة - جامعة الاسكندرية - جمهورية مصر العربية

الخبرات العملية: المدير العام - مستودع أدوية الشرق
عضو مجلس الاعيان الاردني - 2016
عضو مجلس الادارة - جامعة العلوم والتكنولوجيا - كلية الصيدلة
عضو مجلس الادارة - الجامعة الاردنية - كلية الصيدلة
وزيراً للبيئة عامي 2011 و 2013



تاسعاً : عدد اجتماعات اللجان المنبثقة عن المجلس خلال السنة مع بيان الأعضاء الحاضرين.

- اجتمعت لجنة التدقيق خلال عام 2017 [19] اجتماع.. حضر الاجتماعات كافة الأعضاء وتغيّب معالي السيد طاهر الشخشير (عضو) بعذر عن أربعة اجتماعات والمدرجة أدناه:

- الإجتماع رقم [8] بتاريخ 2017 /7/13.
- الإجتماع رقم [13] بتاريخ 2017 /10/19.
- الإجتماع رقم [14] بتاريخ 2017 /11/2.
- الإجتماع رقم [19] بتاريخ 2017 /12/27.

- تم بتاريخ 2017 /8/24 عقد اجتماع للجنة التدقيق بحضور مدقق الحسابات الخارجي.
- عقدت لجنة الاستراتيجيات والتطوير [3] اجتماعات خلال السنة، وحضر جميعها الرئيس وكافة الأعضاء.
- عقدت لجنة الترشيحات والمكافآت اجتماعاً واحداً خلال عام 2017.
- عقدت لجنة الإستثمار [7] اجتماعات خلال عام 2017 وحضر جميعها الرئيس وكافة الأعضاء.

عاشراً : تم عقد ستة اجتماعات لمجلس الإدارة خلال السنة وهي على النحو الآتي :

- الجلسة الاولى بتاريخ 2017 /2/18. حضر الجلسة رئيس و كافة أعضاء مجلس الإدارة
- الجلسة الثانية بتاريخ 2017 /4/17. حضر الجلسة رئيس واعضاء المجلس باستثناء السادة شركة الوصل للتجارة والاستثمار
- الجلسة الثالثة بتاريخ 2017 /4/26. حضر الجلسة رئيس واعضاء المجلس باستثناء السادة حسن عليان و محمد عليان، و هالة شقير
- الجلسة الرابعة بتاريخ 2017 /7/25. حضر الجلسة رئيس واعضاء المجلس باستثناء السادة طاهر الشخشير و بسام سنقرط.
- الجلسة الخامسة بتاريخ 2017 /8/6. حضر الجلسة رئيس وكافة أعضاء المجلس
- الجلسة السادسة بتاريخ 2017 /12/16. حضر الجلسة رئيس واعضاء المجلس باستثناء السيدة هالة شقير.

رئيس مجلس الإدارة
خالد محمد بدوي عليان

باب المفاربة



يقع في الجهة الجنوبية الشرقية في سور القدس الجنوبي، ويمتاز ببساطته، وهو متوسط الضخامة والحجم، وذلك بسبب وظيفته التي كانت مقتصرةً على العبور من حارة المفاربة التي دُمرت من قبل الاحتلال الصهيوني، ويطلق عليه أيضاً اسم (باب النبي) و (باب البراق).



JERUSALEM
INSURANCE
القدس
للتأمين



Since 1975

القوائم المالية الموحدة كما في 31 كانون الأول 2017
وتقرير مدقق الحسابات المستقل



Grant Thornton

An instinct for growth™

المثليون العرب

أعضاء في جرانت ثورنتون العالمية
صندوق بريد: ٩٢١٨٢٩ عمان ١١١٩٢ الأردن
تلفون: ٦ ٥١٥١ ١٢٥ (٩٦٢)
فاكس: ٦ ٥١٥١ ١٢٤ (٩٦٢)
البريد الإلكتروني: arabprof@gtjordan.com

تقرير مدقق الحسابات المستقل

المادة مساهمي
شركة القدس للتأمين المساهمة العامة
عمان - المملكة الأردنية الهاشمية

الرأي

لقد دققنا القوائم المالية الموحدة المرفقة لشركة القدس للتأمين المساهمة العامة والتي تتكون من قائمة المركز المالي الموحدة كما في ٣١ كانون الأول ٢٠١٧ وكلاً من قائمة الدخل الموحدة وقائمة الدخل الشامل الموحدة وقائمة التغيرات في حقوق الملكية الموحدة وقائمة التدفقات النقدية الموحدة للسنة المنتهية في ذلك التاريخ وملخصاً لأهم السياسات المحاسبية المتبعة في إعداد هذه القوائم المالية الموحدة والإيضاحات المرفقة بها.

في رأينا، أن القوائم المالية الموحدة المرفقة تُظهر عدالة من كافة النواحي الجوهرية المركز المالي الموحدة لشركة القدس للتأمين المساهمة العامة كما في ٣١ كانون الأول ٢٠١٧ وأدائها المالي الموحدة وتدفقاتها النقدية الموحدة للسنة المنتهية في ذلك التاريخ، وفقاً لمعايير التقارير المالية الدولية.

أساس الرأي

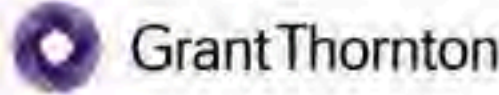
لقد تم تدقيقنا للقوائم المالية الموحدة المرفقة وفقاً لمعايير التدقيق الدولية، وإن حدود مسؤوليتنا بموجب تلك المعايير موضحة في الفقرة الخاصة بمسؤولية المدقق من هذا التقرير. نحن مستقلون عن الشركة وفقاً لقواعد السلوك المهني للمحاسبين المهنيين الصادر عن المجلس الدولي لمعايير السلوك المهني للمحاسبين بالإضافة إلى متطلبات السلوك المهني الأخرى لتدقيق القوائم المالية في المملكة الأردنية الهاشمية، وقد تم التزامنا بهذه المتطلبات وبمتطلبات المجلس الدولي لمعايير السلوك المهني للمحاسبين. وباعتقادنا أن أدلة التدقيق التي حصلنا عليها كافية ومناسبة لإبداء رأينا حول القوائم المالية الموحدة.

أمر التدقيق الرئيسية

أمر التدقيق الرئيسية هي تلك الأمور التي في تقديرنا المهني ذات أهمية جوهرية في تدقيق القوائم المالية الموحدة للسنة الحالية، وقد تم تناول هذه الأمور في سياق تدقيقنا للقوائم المالية الموحدة وتكوين رأينا حولها، دون إبداء رأيا منفصلاً حول هذه الأمور. وفيما يلي بيان بأهم أمور التدقيق الرئيسية لنا:

(١) مخصص الذمم المشكوك في تحصيلها

تتضمن القوائم المالية الموحدة المرفقة كما في نهاية عام ٢٠١٧ مدينون وذمم معيدي تأمين مدبلة يبلغ مجموع رصيدهما (٦,٧٣٩,٤٥٦) دينار. وحيث أن احتساب مخصص الذمم المشكوك في تحصيلها الذي يتعلق في هذه الذمم يعتمد بشكل أساسي على تقديرات الإدارة فيما يخص قيمة وتوقيت المبالغ المتوقع تحصيلها من هذه الذمم، فإن التأكد من كفاية مخصص الذمم المشكوك في تحصيلها يعتبر من أمور التدقيق الرئيسية بالنسبة لنا، هذا وقد تضمنت إجراءات التدقيق التي قمنا بها فيما يخص كفاية مخصص الذمم المشكوك في تحصيلها، الاستفسار من إدارة الشركة حول آلية احتساب مخصص الذمم المشكوك في تحصيلها والتأكد من معقولية التقديرات والقرضيات التي استندت عليها الإدارة في عملية الاحتساب بالإضافة إلى الاستعلام حول الإجراءات المتخذة لمتابعة تحصيل هذه الذمم ومتابعة المبالغ المحصلة بعد انتهاء السنة المالية.



(٢) الموجودات الضريبية المؤجلة

تتضمن القوائم المالية الموحدة المرفقة كما في نهاية عام ٢٠١٧ موجودات ضريبية مؤجلة يبلغ رصيدها (٩٨٧,٩٤٦) دينار، وحيث إن استفادة الشركة من هذه الموجودات يعتمد بشكل أساسي على قدرتها تحقيق أرباح ضريبية مستقبلية كافية تمكنها الاستفادة من كامل رصيد هذه الموجودات، وحيث أن التنبؤ بقيمة الأرباح المستقبلية يستند بشكل أساسي إلى تقديرات وفرضيات الإدارة، فإن تحديد مدى استفادة الشركة من الموجودات الضريبية المؤجلة يعتبر من أمور التدقيق الرئيسية بالنسبة لنا، هذا وقد تضمنت إجراءات التدقيق التي قمنا بها فيما يخص الموجودات الضريبية المؤجلة الاستعانة برأي المستشار الضريبي للشركة والإطلاع على الموازنات التقديرية المستقبلية المعدة من قبل إدارة الشركة، بالإضافة إلى التأكد من طريقة احتساب هذه الموجودات وطريقة عرضها في القوائم المالية الموحدة المرفقة.

(٣) مخصص الإذاعات تحت التسوية والمخصص الحسابي

تتضمن القوائم المالية الموحدة المرفقة كما في نهاية عام ٢٠١٧ مخصص إذاعات تحت التسوية يبلغ رصيده (١٠,٦٣٧,٠٧٨) دينار ومخصص حسابي يبلغ رصيده (٣٥٠,٠٠٠) دينار. وحيث أن احتساب هذه المخصصات يستند إلى العديد من الفرضيات والتقديرات، فإن التأكد من كفاية هذه المخصصات يعتبر من أمور التدقيق الرئيسية بالنسبة لنا، هذا وقد تضمنت إجراءات التدقيق التي قمنا بها فيما يخص كفاية هذه المخصصات، التأكد من معقولية الفرضيات والتقديرات التي استندت إليها الإدارة في عملية الاحتساب، بالإضافة إلى الاستعانة برأي الخبير الإكتواري المكلف من قبل إدارة الشركة لمراجعة هذه المخصصات والتأكد من كفايتها.

المعلومات الأخرى

المعلومات الأخرى هي تلك المعلومات التي يتضمنها التقرير السنوي للشركة بخلاف القوائم المالية الموحدة وتقريرنا حولها. إن مجلس إدارة الشركة مسؤول عن صحة هذه المعلومات، وإن رأينا حول القوائم المالية الموحدة للشركة لا يشمل هذه المعلومات ولا يتضمن أي شكل من أشكال التأكيد بخصوصها، حيث تقتصر مسؤوليتنا على قراءة هذه المعلومات لتحديد فيما إذا كانت تتضمن أية أخطاء جوهرية أو إذا كانت تتعارض بشكل جوهري مع القوائم المالية الموحدة للشركة أو المعلومات التي حصلنا عليها خلال عملية التدقيق، وإذا تبين لنا نتيجة قيامنا بعملنا وجود خطأ جوهري في هذه المعلومات فإنه يجب علينا الإشارة إلى ذلك في تقريرنا حول القوائم المالية الموحدة للشركة. هذا ولم يتبين لنا أية أمور جوهرية تتعلق بالمعلومات الأخرى يجب الإشارة إليها في تقريرنا حول القوائم المالية الموحدة للسنة الحالية.

مسؤولية مجلس إدارة الشركة عن القوائم المالية الموحدة

إن إعداد وعرض القوائم المالية الموحدة المرفقة بصورة عادلة وفقاً لمعايير التقارير المالية الدولية هي من مسؤولية مجلس إدارة الشركة، وتشمل هذه المسؤولية الإحتفاظ بنظام رقابة داخلي يهدف إلى إعداد وعرض القوائم المالية الموحدة بصورة عادلة وخالية من أية أخطاء جوهرية سواء كانت نتيجة خطأ أو إحتيال، وكجزء من مسؤولية مجلس الإدارة عن إعداد القوائم المالية الموحدة، فإنه يجب عليه تقييم مدى قدرة الشركة على الإستمرار كمنشأة مستمرة والإفصاح في القوائم المالية الموحدة، إن لزم، عن كافة الأمور المتعلقة بالاستمرارية بما في ذلك أساس الإستمرارية المحاسبي، ما لم يكن هناك نية لدى مجلس الإدارة بتصفية الشركة أو وقف عملياتها أو لم يكن لديه خيار منطقي آخر بخلاف ذلك.

مسؤولية مدقق الحسابات

تهدف إجراءات التدقيق التي نقوم بها إلى حصولنا على درجة معقولة من القناعة بأن القوائم المالية الموحدة لا تتضمن أية أخطاء جوهرية سواء كانت نتيجة خطأ أو إحتيال، كما تهدف إلى إصدارنا تقريراً يتضمن رأينا حول القوائم المالية الموحدة، وبالرغم من أن درجة القناعة التي نحصل عليها نتيجة إجراءات التدقيق وفقاً لمعايير التدقيق الدولية هي درجة مرتفعة من القناعة، إلا أنها لا تشكل ضماناً لإكتشاف كافة الأخطاء الجوهرية في حال وجودها.

قد تنتج الأخطاء في القوائم المالية الموحدة بسبب الخطأ أو الإحتيال وتعتبر هذه الأخطاء جوهرية إذا كان من المحتمل أن تؤثر بشكل إفرادي أو إجمالي على القرارات الإقتصادية لمستخدمي القوائم المالية.




Grant Thornton

نعتمد عند قيامنا بإجراءات التدقيق على تقديرنا وشكنا المهني خلال مراحل التدقيق المختلفة، وتشمل إجراءاتنا ما يلي:

- تقييم المخاطر المتعلقة بوجود أخطاء جوهرية في القوائم المالية الموحدة سواء كانت نتيجة خطأ أو إحتيال، ونقوم بمراجعة تلك المخاطر خلال تخطيطنا وتنفيذنا لإجراءات التدقيق وحصولنا على أدلة التدقيق اللازمة لإبداء رأينا حول القوائم المالية الموحدة، منوهين أن مخاطر عدم إكتشاف الأخطاء الجوهرية الناتجة عن الإحتيال هي أكبر من تلك المخاطر الناتجة عن الأخطاء غير المقصودة لما يتضمنه الإحتيال من تواطؤ أو تزوير أو حذف أو تحريف أو تجاوز لأنظمة الضبط والرقابة الداخلية.
- تقييم أنظمة الضبط والرقابة الداخلية المطبقة في الشركة وذلك بهدف تصميم إجراءات التدقيق المناسبة وليس بهدف إبداء رأيا منفصلا حول مدى فعالية هذه الأنظمة.
- تقييم مدى ملاءمة السياسات المحاسبية المستخدمة من قبل الشركة وتقييم مدى معقولية تقديرات الإدارة بما في ذلك كفاية الإفصاحات الخاصة بها.
- تقييم مدى ملاءمة أساس الإستمرارية المحاسبي المستخدم من قبل إدارة الشركة وتحديد مدى وجود أحداث أو ظروف قد تثير شكوكا جوهرية حول إستمرارية الشركة وذلك إستنادا الى أدلة التدقيق التي نحصل عليها، وإذا تبين لنا وجود شكوك حول إستمرارية الشركة، فإنه يجب علينا الإشارة في تقريرنا حول القوائم المالية الموحدة الى إفصاحات الإدارة الخاصة بذلك، وإذا لم تتضمن القوائم المالية الموحدة الإفصاحات الكافية، فإنه يجب علينا تعديل تقريرنا حول القوائم المالية الموحدة بما يفيد عدم كفاية الإفصاحات.
- تقييم محتوى وطريقة عرض القوائم المالية الموحدة والإفصاحات الخاصة بها، وتحديد فيما إذا كانت هذه القوائم تعكس العمليات الأساسية للشركة والأحداث الخاصة بها بشكل عادل.
- الحصول على أدلة تدقيق كافية ومناسبة فيما يتعلق بالشركات والأنشطة التجارية التي تتضمنها القوائم المالية الموحدة حيث أن الإشراف على تدقيق القوائم المالية الموحدة وإبداء الرأي حولها هو من مسؤوليتنا وحدنا.
- إبلاغ إدارة الشركة بنطاق ونوعية عملية التدقيق بالإضافة الى نتائج التدقيق الهامة والتي تتضمن نقاط الضعف الجوهرية التي نلمسها في أنظمة الضبط والرقابة الداخلية خلال عملية التدقيق.
- إبلاغ إدارة الشركة بالتزامنا بقواعد سلوك المهني الخاصة بالإستقلالية وبكافة الأمور التي من شأنها التأثير على إستقلاليتنا والإجراءات الوقائية المتخذة من قبلنا في هذا الخصوص.
- إبلاغ إدارة الشركة بأمور التدقيق الهامة الخاصة بالسنة الحالية والإفصاح عن تلك الأمور بتقريرنا حول القوائم المالية الموحدة، ما لم يكن هناك أية قوانين أو تشريعات لا تجيز قيامنا بذلك أو إذا كنت الأضرار من عملية الإفصاح تفوق المنافع المتوقعة نتيجة ذلك.


تقرير حول المتطلبات القانونية

تحتفظ الشركة بقيود وسجلات محاسبية منظمة بصورة أصولية وإن القوائم المالية الموحدة المرفقة والقوائم المالية الموحدة الواردة في تقرير مجلس الإدارة متفقة معها، ونوصي الهيئة العامة بالمصادقة عليها.



إبراهيم مخادمة (إجازة ٢٠٦)
المهنيون العرب
(أعضاء في جرائت ثورنتون)


عمان في ٥ شباط ٢٠١٨



قائمة المركز المالي الموحدة كما في 31 كانون الأول 2017 (بالدينار الأردني)

2016	2017	إيضاح	الموجودات
23,850,360	20,256,812	3	ودائع لدى البنوك
971,108	1,235,544	4	موجودات مالية بالقيمة العادلة من خلال قائمة الدخل
1,042,320	3,097,000	5	موجودات مالية بالكلفة المطفأة
954,556	954,025	6	استثمارات عقارية
99,941	89,427	7	قروض حملة وثائق تأمين الحياة وأخرى
26,918,285	25,632,808		مجموع الاستثمارات
152,457	543,579	8	نقد في الصندوق ولدى البنوك
704,554	1,561,918	9	شيكات برسم التصويل
3,812,826	4,538,274	10	مدينون - صافي
593,553	1,134,387	11	ذمم معيدي التأمين المدينة - صافي
978,801	987,946	12	موجودات ضريبية مؤجلة
812,618	824,761	13	ممتلكات ومعدات - صافي
320,194	293,755	14	موجودات غير ملموسة - صافي
381,721	594,057	15	موجودات أخرى
34,675,009	36,111,485		مجموع الموجودات
			المطلوبات وحقوق الملكية
			المطلوبات
6,695,575	6,896,324		صافي مخصص الأقساط غير المكتسبة
10,456,857	10,637,078		صافي مخصص الادعاءات
350,000	350,000	16	صافي المخصص الحسابي
17,502,432	17,883,402		مجموع مطلوبات عقود التأمين
1,283,166	1,752,493	17	دائنون
18,864	46,221		مصاريف مستحقة
1,726,271	2,156,280	18	ذمم معيدي التأمين الدائنة
236,568	227,485	19	مخصصات مختلفة
83,028	116,038	12	مخصص ضريبة الدخل
378,463	322,743	20	مطلوبات أخرى
21,228,792	22,504,662		مجموع المطلوبات
			حقوق الملكية
8,000,000	8,000,000	21	رأس المال المصرح به والمدفوع
2,089,651	2,089,651	22	احتياطي إجباري
1,668,538	1,668,538	22	احتياطي اختياري
1,686,115	1,846,669	23	أرباح مدورة
13,444,304	13,604,858		مجموع حقوق مساهمي الشركة
1,913	1,965	24	حقوق غير المسيطرين
13,446,217	13,606,823		مجموع حقوق الملكية
34,675,009	36,111,485		مجموع المطلوبات وحقوق الملكية


إن الإيضاحات المرفقة من رقم (1) إلى رقم (43) تشكل جزءاً من هذه القوائم المالية الموحدة وتقرأ معها*



قائمة الدخل الموحدة للسنة المنتهية في 31 كانون الأول 2017 (بالدينار الأردني)

2016	2017	إيضاح	
			الإيرادات
16,783,937	18,485,713		إجمالي الأقساط المكتتبة
2,602,596	3,666,428		يطرح: حصة معيدي التأمين
14,181,341	14,819,285		صافي الأقساط المكتتبة
[579,290]	[200,749]		صافي التغير في مخصص الأقساط غير المكتسبة
50,000	-		صافي التغير في المخصص الحسابي
13,652,051	14,618,536		صافي إيرادات الأقساط المتحققة
815,866	1,061,972		إيرادات العمولات
462,072	614,765		بدل خدمة إصدار وثائق التأمين
1,032,560	1,159,679	26	فوائد دائنة
145,286	72,895	27	صافي أرباح الموجودات المالية والاستثمارات
87,999	122,610		إيرادات أخرى خاصة بحسابات الإكتتاب
-	146	28	إيرادات أخرى
16,195,834	17,650,603		مجموع الإيرادات
			التعويضات والخسائر والمصاريف
13,713,618	14,594,368		التعويضات المدفوعة
1,216,864	1,826,033		يطرح: مستردات
1,987,363	895,246		يطرح: حصة معيدي التأمين
10,509,391	11,873,089		صافي التعويضات المدفوعة
964,319	180,221		صافي التغير في مخصصات الإبداعات
883,915	975,433		تكاليف إقتناء وثائق التأمين
1,596,916	1,765,147	29	نفقات موظفين موزعة
702,503	825,393	30	مصاريف إدارية وعمومية موزعة
-	129,875		مصاريف أخرى خاصة بحسابات الإكتتاب
403,995	224,089		أقساط فائض الخسارة
15,061,039	15,973,247		صافي عبء التعويضات
220,057	271,651	29	نفقات موظفين غير موزعة
54,428	163,952	14-13	إستهلاكات وإطفاءات
88,008	123,341	30	مصاريف إدارية وعمومية غير موزعة
87,000	-	10	مخصص التدني في المدينة
-	4,795	11	مخصص التدني في ذمم شركات التأمين
81,304	70,000	31	مصاريف أخرى
530,797	633,739		إجمالي المصروفات
603,998	1,043,617		ربح السنة قبل ضريبة الدخل
[143,138]	[243,011]	12	ضريبة دخل السنة
460,860	800,606		ربح السنة
			ويعود إلى :
460,831	800,554		مساهمي الشركة
29	52	24	حقوق غير المسيطرين
460,860	800,606		
0,058	0,100	32	حصة السهم الأساسية والمخفضة من ربح السنة

"إن الإيضاحات المرفقة من رقم (1) إلى رقم (43) تشكل جزءاً من هذه القوائم المالية الموحدة وتقرأ معها"



قائمة الدخل الشامل الموحدة للسنة المنتهية في 31 كانون الأول 2017
(بالدينار الأردني)

2016	2017	
460,860	800,606	ربح السنة
-	-	بنود الدخل الشامل الأخرى:
-	-	التغير في القيمة العادلة للموجودات المالية من خلال قائمة الدخل الشامل
460,860	800,606	إجمالي الدخل الشامل للسنة
460,831	800,554	إجمالي الدخل الشامل ويعود إلى : مساهمي الشركة
29	52	حقوق غير المسيطرین
460,860	800,606	

صانعة التأمينات في حقوق الملكية الموحدة للسنة المنتهية في 31 كانون الأول 2017
(بالدينار الأردني)

إجمالي حقوق الملكية	حقوق غير المسيطرين	مجموع حقوق مساهمي الشركة	أرباح مدورة	احتياطيات		رأس المال	
				إختياري	إجباري		
13,446,217	1,913	13,444,304	1,686,115	1,668,538	2,089,651	8,000,000	2017 / 1/1
[640,000]	-	[640,000]	[640,000]	-	-	-	الأرباح الموزعة
800,606	52	800,554	800,554	-	-	-	إجمالي الدخل الشامل
13,606,823	1,965	13,604,858	1,846,669	1,668,538	2,089,651	8,000,000	2017 / 12/ 31
13,785,357	1,884	13,783,473	2,025,284	1,668,538	2,089,651	8,000,000	2016 / 1/1
[800,000]	-	[800,000]	[800,000]	-	-	-	الأرباح الموزعة
460,860	29	460,831	460,831	-	-	-	إجمالي الدخل الشامل
-	-	-	-	-	-	-	المحول إلى الاحتياطيات
13,446,217	1,913	13,444,304	1,686,115	1,668,538	2,089,651	8,000,000	2016 / 12/ 31


** تتضمن الأرباح المدورة كما في نهاية عام 2017 مبلغ [987,946] دينار مفيد التصرف به لقاء موجودات ضريبية مؤجلة.

* إن الويضاحات المرفقة من رقم (1) إلى رقم (43) تشكل جزءاً من هذه القوائم المالية الموحدة وفقاً لمصطلح



قائمة التدفقات النقدية الموحدة للسنة المنتهية في 31 كانون الأول 2017 (بالدينار الأردني)

2016	2017	إيضاح	
			التدفقات النقدية من عمليات التشغيل
603,998	1,043,617		ربح السنة قبل الضريبة
54,428	163,952		استهلاكات وإطفاءات
579,290	200,749		صافي التغير في مخصص الأقساط غير المكتسبة
964,319	180,221		صافي التغير في مخصص الإذاعات
[50,000]	-		صافي التغير في المخصص الحسابي
-	112,967		مخصص تعويض نهاية الخدمة وبدل الإجازات
25,000	25,000		مخصص قضايا
-	4,795		مخصص التدني في ذمم معيدي التأمين
26,052	34,568		فروقات تقييم موجودات مالية من خلال قائمة الدخل
11,304	[146]		(أرباح) خسائر بيع ممتلكات ومعدات
87,000	-		مخصص التدني في المدينين
			التغير في رأس المال العامل
143,015	[857,364]		شيكات برسم التحصيل
[1,328,566]	[725,448]		مدينون
[12,131]	[545,629]		ذمم معيدي التأمين المدينة
21,465	[212,336]		موجودات أخرى
109,730	469,327		دائنون
587,048	430,009		ذمم معيدي التأمين الدائنة
4,788	27,357		مصاريف مستحقة
-	[147,050]		مخصصات مختلفة
54,287	[55,720]		مطلوبات أخرى
[374,971]	[219,146]	12	ضريبة الدخل المدفوعة
1,506,056	[70,277]		صافي التدفقات النقدية (المستخدمة في) من عمليات التشغيل
			التدفقات النقدية من عمليات الاستثمار
534,645	6,958,993		ودائع لدى البنوك
[780,636]	[329,186]		شراء موجودات مالية بالقيمة العادلة من خلال بيان الدخل
457,721	30,713		بيع موجودات مالية بالقيمة العادلة من خلال بيان الدخل
-	45,320		إستحقاق موجودات مالية بالكلفة المطفأة
[855,000]	[2,100,000]		شراء موجودات مالية بالكلفة المطفأة
[20,839]	10,514		فروض حصة وناقص الحياة وأخرى
[92,594]	[90,485]	13	شراء ممتلكات ومعدات
[320,580]	[59,171]	14	شراء موجودات غير ملموسة
44,622	146		المتحصل من بيع ممتلكات ومعدات
[1,032,661]	4,466,844		صافي التدفقات النقدية من (المستخدمة في) عمليات الاستثمار
			التدفقات النقدية المستخدمة في عمليات التمويل
[800,000]	[640,000]		أرباح موزعة
[326,605]	3,756,567		التغير في النقد وما في حكمه
736,832	410,227		النقد وما في حكمه في بداية السنة
410,227	4,166,794	33	النقد وما في حكمه في نهاية السنة



حساب إيرادات الاكتتاب لأعمال التأمين على الحياة للسنة المنتهية في 31 كانون الأول 2017 (بالدينار الأردني)

2016	2017	
		الأقساط المكتتبة
65,425	68,919	الأعمال المباشرة
8,341	5,227	إعادة التأمين الوارد
73,766	74,146	إجمالي الأقساط
		يطرح
35,966	39,790	أقساط إعادة التأمين الخارجية
37,800	34,356	صافي الأقساط
		يضاف :
		رصيد أول المدة
14,259	16,140	مخصص الأقساط غير المكتسبة
9,654	11,174	يطرح : حصة معيدي التأمين
4,605	4,966	صافي مخصص الأقساط غير المكتسبة أول المدة
400,000	350,000	المخصص الحسابي أول المدة
		يطرح :
		رصيد آخر المدة
16,140	8,779	مخصص الأقساط غير المكتسبة
11,174	6,462	يطرح : حصة معيدي التأمين
4,966	2,317	صافي مخصص الأقساط غير المكتسبة آخر المدة
350,000	350,000	المخصص الحسابي آخر المدة
87,439	37,005	صافي الإيرادات المتحققة من الأقساط المكتتبة

"إن الإيضاحات المرفقة من رقم (1) إلى رقم (43) تشكل جزءاً من هذه القوائم المالية الموحدة وتقرأ معها"



حساب تكلفة التعويضات لأعمال التأمين على الحياة للسنة المنتهية في 31 كانون الأول 2017 (بالدينار الأردني)

2016	2017	
9,476	87,822	التعويضات المدفوعة
		يطرح :
-	55,916	حصة معيدي التأمين الخارجي
9,476	31,906	صافي التعويضات المدفوعة
		يضاف
		مخصص الإبداعات آخر المدة
309,258	307,258	مبلّفة
10,000	10,000	غير مبلّفة
90,641	85,891	يطرح : حصة معيدي التأمين
228,617	231,367	صافي مخصص الإبداعات آخر المدة
218,617	221,367	مبلّفة
10,000	10,000	غير مبلّفة
		يطرح
		مخصص الإبداعات أول المدة
313,125	309,258	مبلّفة
10,000	10,000	غير مبلّفة
90,641	90,641	يطرح : حصة معيدي التأمين
232,484	228,617	صافي مخصص الإبداعات أول المدة
		صافي تكلفة التعويضات
5,609	34,656	

حساب (خسائر) أرباح الاكتتاب لأعمال التأمين على الحياة للسنة المنتهية في 31 كانون الأول 2017 (بالدينار الأردني)

2016	2017	
87,439	37,005	صافي الإيرادات المتحققة من الأقساط المكتتبه
		يطرح
5,609	34,656	صافي تكلفة التعويضات
		يضاف
388	372	عمولات مقبوضة
3,957	1,752	بدل خدمة إصدار وثائق التأمين
4,345	2,124	مجموع الإيرادات
		يطرح
19	241	تكاليف إقتناء وثائق التأمين
12,815	61,036	مصاريف إدارية خاصة بحسابات الاكتتاب
12,834	61,277	مجموع المصروفات
73,341	[56,804]	(خسارة) ربح الاكتتاب

"إن الإيضاحات المرفقة من رقم (1) إلى رقم (43) تشكل جزءاً من هذه القوائم المالية الموحدة وتقرأ معها"

حساب إيرادات الاكتتاب لأعمال التأمينات العامة لسنة المنتهية في 31 كانون الأول 2017 (بالدينار الأردني)

المجموع	2017	2016	2017	2016	2017	2016	2017	2016	2017	2016	2017	2016	2017	2016	2017	2016	2017	
المجموع	2016	2017	2016	2017	2016	2017	2016	2017	2016	2017	2016	2017	2016	2017	2016	2017	2016	2017

الأسفد المتكثفة

الأعمال المباشرة 16,139,438 17,569,553 76,593 27,318 1,619,532 2,373,092 157,073 179,157 1,199,365 2,426,034 1,125,203 1,064,828 11,961,672 11,499,124

إعادة التأمين المتخيراتي الوارد 570,733 842,014 - - 261,856 989 1,144 204,737 198,227 - - 365,007 380,787

إجمالي الأسفد 16,710,171 18,411,567 76,593 27,318 1,619,532 2,634,948 158,062 180,301 1,404,102 2,624,261 1,125,203 1,064,828 12,326,679 11,879,911

يطرح

أسفد إعادة التأمين المحلية 310,157 185,715 - - - - 14,929 1,829 85,651 92,825 3,254 2,215 206,323 88,846

أسفد إعادة التأمين الخارجية 2,256,473 3,440,923 30,866 22,795 - 21,676 96,415 123,363 1,257,079 2,454,488 872,113 818,601 - -

صافي الأسفد 14,143,541 14,784,929 45,727 4,523 1,619,532 2,613,272 46,718 55,109 61,372 76,948 249,836 244,012 12,120,356 11,791,065

يطرح

رصيد أول السنة

مخصص الأسفد غير المتكثفة 6,801,475 7,603,788 1,446 16,276 125,647 220,228 15,919 70,062 509,320 674,470 266,925 259,600 5,882,218 6,363,152

يطرح : حصة ممتدي التأمين 689,795 913,179 1,272 12,393 - - 6,847 56,257 481,258 646,133 200,418 198,396 - -

صافي مخصص الأسفد غير المتكثفة أول السنة 6,111,680 6,690,609 174 3,883 125,647 220,228 9,072 13,805 28,062 28,337 66,507 61,204 5,882,218 6,363,152

الأسفد أول السنة

يطرح

رصيد آخر السنة

مخصص الأسفد غير المتكثفة 7,603,788 8,583,919 16,276 4,714 220,228 812,370 70,062 72,522 674,470 1,435,216 259,600 313,216 6,363,152 5,945,881

يطرح : حصة ممتدي التأمين 913,179 1,689,912 12,393 4,574 - - 56,257 52,078 646,133 1,393,626 198,396 239,634 - -

صافي مخصص الأسفد غير المتكثفة آخر السنة 6,690,609 6,894,007 3,883 140 220,228 812,370 13,805 20,444 28,337 41,590 61,204 73,582 6,363,152 5,945,881

صافي الإيرادات المتكثفة من


الأسفد المتكثفة 13,564,612 14,581,531 42,018 8,266 1,524,951 2,021,130 41,985 48,470 61,097 63,695 255,139 231,634 11,639,422 12,208,336

الأسفد المتكثفة

حساب تكلفة التسيطات لاجل التسيطات المسماة التسيطات في 31 كانون الاول 2017 (بالدينار الأردني)

المجموع	2016		2017		2016		2017		2016		2017		2016		2017		2016		2017	
	2016	2017	2016	2017	2016	2017	2016	2017	2016	2017	2016	2017	2016	2017	2016	2017	2016	2017	2016	2017
التسيطات المدفوعة	13,704,142	14,506,546	4,488	9,211	1,230,829	1,495,398	55,156	4,474	1,910,909	475,648	167,443	315,332	10,335,317	12,206,483						
بطرح																				
المستردات	1,216,864	1,826,033	-	-	-	43,912	-	536	1,952	10,338	183,029	161,374	1,031,883	1,609,873						
حصة صعيدي التأمين المحلي	178,738	98,189	-	-	-	-	-	-	163,425	-	-	-	15,313	98,189						
حصة صعيدي التأمين الخارجي	1,808,625	741,141	3,645	8,082	-	-	-	-	1,657,041	381,447	[36,510]	111,021	184,449	240,591						
صافي التسيطات المدفوعة	10,499,915	11,841,183	843	1,129	1,230,829	1,451,486	55,156	3,938	88,491	83,863	20,924	42,937	9,103,672	10,257,830						
بطرح:																				
مخصص اللعاقات آخر السنة	9,173,898	9,290,156	29,776	30,814	255,143	117,079	15,565	15,490	1,022,190	906,401	108,943	115,194	7,742,281	8,105,178						
غير مبلغة	2,770,000	2,812,396	-	-	100,000	142,396	-	-	45,000	45,000	75,000	75,000	2,550,000	2,550,000						
بطرح:																				
حصة صعيدي التأمين	1,715,658	1,562,470	15,800	17,236	-	-	-	-	929,280	882,923	93,842	93,536	676,736	568,775						
المستردات	-	134,371	-	-	-	-	-	-	-	-	-	-	-	134,371						
صافي مخصص اللعاقات آخر السنة	10,228,240	10,405,711	13,976	13,578	355,143	259,475	15,565	15,490	137,910	68,478	90,101	96,658	9,615,545	9,952,032						
مبلغة	7,458,240	7,593,315	13,976	13,578	255,143	117,079	15,565	15,490	92,910	23,478	15,101	21,658	7,065,545	7,402,032						
غير مبلغة	2,770,000	2,812,396	-	-	100,000	142,396	-	-	45,000	45,000	75,000	75,000	2,550,000	2,550,000						
بطرح																				
مخصص اللعاقات اول السنة	8,893,549	9,173,898	29,776	29,776	358,223	255,143	60,265	15,565	1,453,704	1,022,190	133,268	108,943	6,858,313	7,742,281						
غير مبلغة	2,420,000	2,770,000	-	-	100,000	100,000	-	-	45,000	45,000	75,000	75,000	2,200,000	2,550,000						
بطرح: حصة صعيدي التأمين	2,053,495	1,715,658	15,801	15,800	-	-	-	-	1,376,784	929,280	118,169	93,842	542,741	676,736						
صافي مخصص اللعاقات اول السنة	9,260,054	10,228,240	13,975	13,976	458,223	355,143	60,265	15,565	121,920	137,910	90,099	90,101	8,515,572	9,615,545						
صافي تكلفة التسيطات	11,468,101	12,018,654	844	731	1,127,749	1,355,818	10,456	3,863	104,481	14,431	20,926	49,494	10,203,645	10,594,317						


* ان التسيطات المرتفعة من رقم (1) الى رقم (43) تشكل جزءاً من هذه القوائم المالية الموحدة وفقاً لمبدأ



حساب أرباح (خسائر) الاكتتاب لأعمال التأمينات العامة لسنة المنتهية في 31 كانون الأول 2017 (بالدينار الأردني)

المجموع	2016	2017	موضوع أخرى	2016	2017	الطبي	2016	2017	المستوفية	2016	2017	البريق والخطط الأخرى للممتلكات	2016	2017	البحري والنفط	2016	2017	المركبات	2016	2017	
صافي الإيرادات المتوقعة	13,564,612	14,581,531	42,018	8,266	1,524,951	2,021,130	41,985	48,470	61,097	63,695	255,139	231,634	11,639,422	12,208,336							
من المخصصات المكتوبة																					
بضمان	11,468,101	12,018,654	844	731	1,127,749	1,355,818	10,456	3,863	104,481	14,431	20,926	49,494	10,203,645	10,594,317							
صافي تكاليف التوريضات																					
بضمان	815,478	1,061,600	1,803	8,912	-	-	28,471	38,565	356,819	513,350	414,669	500,749	13,716	24							
عمولات مفرطة	458,115	613,013	2,462	1,411	97,172	113,917	6,942	6,084	27,022	50,212	21,305	22,641	303,212	418,748							
بحل خدمة إصدار وثائق التأمين	87,999	122,610	-	-	5,497	62,772	-	-	-	-	63,628	24,364	18,874	35,474							
إيرادات أخرى																					
مجموع الإيرادات	1,361,592	1,797,223	4,265	10,323	102,669	176,689	35,413	44,649	383,841	563,562	499,602	547,754	335,802	454,246							
بضمان																					
تكاليف إنشاء وثائق التأمين	883,896	975,192	3,647	4,323	13,619	44,014	4,771	6,340	86,318	120,154	28,720	33,728	746,821	766,633							
أقسام صافي الخسارة	403,995	224,089	-	-	-	-	-	-	19,800	55,500	14,750	13,125	369,445	155,464							
مصاريف إدارية خاصة بحسابات الاكتتاب	2,286,604	2,529,504	13,350	2,524	282,579	351,736	31,998	36,515	200,447	320,624	194,963	202,372	1,563,267	1,615,733							
مصاريف أخرى	-	129,875	-	-	-	126,506	-	-	-	-	-	-	-	3,369							
مجموع المبروعات	3,574,495	3,858,660	16,997	6,847	296,198	522,256	36,769	42,855	306,565	496,278	238,433	249,225	2,679,533	2,541,199							
ربح (خسارة) الاكتتاب	[116,392]	501,440	28,442	11,011	203,673	319,745	30,173	46,401	33,892	116,548	495,382	480,669	[907,954]	[472,934]							

أن الأيضاحات المرتبطة من رقم (11) إلى رقم (43) تشكل جزءاً من هذه الوثائق المالية الموحدة وفقاً لمعيار



1. عام

تأسست شركة القدس للتأمين في عام 1975 وسجلت كشركة مساهمة عامة تحت الرقم (93). برأسمال مصرح به يبلغ (160,000) دينار/ سهم تم زيادته عدة مرات حتى أصبح (8) مليون دينار/ سهم. إن مركز تسجيل الشركة هو المملكة الأردنية الهاشمية.

تقوم الشركة بمزاولة أعمال التأمين والتي تتضمن تأمين المركبات والتأمين ضد الحريق والحوادث والتأمين البحري والجوي والبري وأعمال التأمين الصحي والتأمين على الحياة والمسؤولية.

تم إقرار القوائم المالية الموحدة المرفقة من قبل مجلس إدارة الشركة في جلسته المنعقدة بتاريخ 5 شباط 2018، وهي خاضعة لموافقة الهيئة العامة للمساهمين.

2. أهم السياسات المحاسبية

أسس إعداد القوائم المالية الموحدة

تم إعداد القوائم المالية الموحدة للشركة وفقاً للمعايير الصادرة عن مجلس معايير المحاسبة الدولية ووفقاً للقوانين المحلية النافذة و بموجب النماذج الموضوعة من إدارة التأمين.

تم إعداد القوائم المالية الموحدة وفقاً لمبدأ الكلفة التاريخية باستثناء الموجودات المالية بالقيمة العادلة من خلال قائمة الدخل بتاريخ القوائم المالية.

إن الدينار الأردني هو عملة إظهار القوائم المالية الموحدة والذي يمثل العملة الرئيسية للشركة.

إن السياسات المحاسبية المتبعة للسنة الحالية متماثلة مع السياسات التي تم اتباعها في السنة السابقة بإستثناء تعديل سياسة الإكتتاب لفرع التأمين الطبي، بحيث تم في العام 2017 إثبات أقساط عقود التأمين الطبي بشكل سنوي بخلاف ما كان يتم سابقاً من إثبات للأقساط المستحقة حسب طريقة الدفع وبحيث تم إثبات الأدمم الناتجة من الأقساط غير المستحقة الدفع في بند مستقل ضمن كشف تعميم الأدمم للأدمم غير المستحقة بعد. ولا يوجد أثر على نتائج أعمال الشركة نتيجة تعديل السياسة الموضحة أعلاه حيث تم رصد مخصص أقساط غير مكتسبة مقابل أثر الزيادة في حجم الأقساط.

أسس توحيد القوائم المالية

تمثل القوائم المالية الموحدة القوائم المالية للشركة والشركة التابعة لها والخاضعة لسيطرتها. تتحقق السيطرة عندما تمتلك الشركة القدرة على التحكم في السياسات المالية و التشغيلية للشركة التابعة و ذلك للحصول على منافع من أنشطتها، و يتم استبعاد المعاملات و الأرصدة و الإيرادات و المصروفات المتبادلة بالكامل فيما بين الشركة والشركة التابعة لها.

وفيما يلي عرض للشركة التابعة التي يتم توحيد قائمتها المالية مع الشركة الأم:

النشاط	نسبة الملكية	رأس المال	اسم الشركة التابعة
لا يوجد أي نشاط للشركة	98,69 %	54,000	شركة القدس لصيانة وبناء أجسام المركبات ذ.م.م تحت التصفية



يتم توحيد نتائج عمليات الشركة التابعة في قائمة الدخل الموحدة من تاريخ تملكها وهو التاريخ الذي يجري فيه فعلياً انتقال سيطرة الشركة على الشركة التابعة، ويتم توحيد نتائج عمليات الشركة التابعة التي تم التخلص منها في قائمة الدخل الموحدة حتى تاريخ التخلص وهو التاريخ الذي تفقد الشركة فيه السيطرة على الشركة التابعة.

يتم اعداد القوائم المالية للشركة التابعة كما في نفس السنة المالية في شركة التأمين، اذا كانت الشركة التابعة تتبع سياسات محاسبية تختلف عن تلك المتبعة في شركة التأمين فيتم إجراء التعديلات اللازمة على القوائم المالية للشركة التابعة لتتطابق مع السياسات المحاسبية المتبعة في شركة التأمين.

تمثل حقوق غير المسيطرين ذلك الجزء غير المملوك من قبل الشركة من حقوق الملكية في الشركة التابعة. يتم إظهار حقوق غير المسيطرين في صافي موجودات الشركة التابعة في بند منفصل ضمن حقوق الملكية للمجموعة.

تطبيق معايير التقارير المالية الدولية الجديدة والمعدلة

أصدر مجلس معايير المحاسبة الدولية عدداً من المعايير والتعديلات على المعايير الدولية للتقارير المالية، وسيتم تطبيق هذه المعايير والتعديلات بعد تاريخ 31 كانون الأول 2017، وتتوقع إدارة الشركة أن تطبيق هذه المعايير والتعديلات في المستقبل لن يكون له أي تأثير جوهري على القوائم المالية الموحدة للشركة.

وفيما يلي ملخص لأهم المعايير الجديدة والمعايير التي تم إدخال تعديلات عليها وتواريخ تطبيقها :

رقم المعيار	موضوع المعيار	تاريخ التطبيق
المعيار الدولي للتقارير المالية رقم (15)	الإيرادات من العقود مع العملاء	السنوات المالية التي تبدأ في كانون الثاني 2018
المعيار الدولي للتقارير المالية رقم (16)	الإيجارات	السنوات المالية التي تبدأ في كانون الثاني 2019
المعيار الدولي للتقارير المالية رقم (17)	عقود التأمين	للسنوات المالية التي تبدأ في كانون الثاني 2021

معلومات القطاعات

قطاع الاعمال يمثل مجموعة من الموجودات و العمليات التي تشترك معاً في تقديم منتجات أو خدمات خاضعة لمخاطر و عوائد تختلف عن تلك المتعلقة بقطاعات أخرى والتي يتم قياسها وفقاً للتقارير التي تم إستعمالها من قبل المدير التنفيذي وصانع القرار الرئيسي لدى الشركة.

القطاع الجغرافي يرتبط في تقديم منتجات أو خدمات في بيئة اقتصادية محددة خاضعة لمخاطر و عوائد تختلف عن تلك المتعلقة بقطاعات عمل في بيئات إقتصادية أخرى.



إستخدام التقديرات


إن إعداد القوائم المالية وتطبيق السياسات المحاسبية يتطلب من إدارة الشركة القيام بتقديرات وإجتهادات تؤثر في مبالغ الموجودات والمطلوبات المالية والإفصاح عن الإلتزامات المحتملة كما أن هذه التقديرات والإجتهادات تؤثر في الإيرادات والمصاريف والمخصصات وكذلك في التغيرات في القيمة العادلة التي تظهر ضمن حقوق الملكية وبشكل خاص يتطلب من إدارة الشركة إصدار أحكام وإجتهادات هامة لتقدير مبالغ التدفقات النقدية المستقبلية وأوقاتها. إن التقديرات المذكورة مبنية بالضرورة على فرضيات وعوامل متعددة لها درجات متفاوتة من التقدير وعدم التيقن وان النتائج الفعلية قد تختلف عن التقديرات وذلك نتيجة التغيرات الناجمة عن أوضاع وظروف تلك التقديرات في المستقبل.

إننا نعتقد بان تقديراتنا ضمن القوائم المالية معقولة ومفصلة على النحو التالي:

- يتم تكوين مخصص تدني مدينين إعتماًداً على أسس وفرضيات معتمدة من قبل إدارة الشركة لتقدير المخصص الواجب تكوينه بموجب متطلبات المعايير الدولية للتقارير المالية.
- يتم تحميل السنة المالية بما يخصها من نفقة ضريبة الدخل وفقاً للأنظمة والقوانين.
- تقوم الإدارة بإعادة تقدير الأعمار الانتاجية للأصول الملموسة بشكل دوري لغايات احتساب الاستهلاكات السنوية اعتماداً على الحالة العامة لتلك الأصول وتقديرات الأعمار الانتاجية المتوقعة في المستقبل، ويتم اخذ خسارة التدني (إن وجدت) في قائمة الدخل الموحدة.
- يتم تقدير مخصص الإذعاءات والمخصصات الفنية إعتماًداً على دراسات فنية ووفقاً لتعليمات إدارة التأمين كما يتم احتساب المخصص الحسابي وفقاً لدراسات إكتوارية.
- يتم تكوين مخصص لقاء القضايا المقامة ضد الشركة إعتماًداً على دراسة قانونية معدة من قبل محامي الشركة والتي بموجبها يتم تحديد المخاطر المحتمل حدوثها في المستقبل ويعاد النظر في تلك الدراسات بشكل دوري.
- تقوم الإدارة بمراجعة دورية للموجودات المالية والتي تظهر بالكلفة لتقدير أي تدني في قيمتها ويتم اخذ هذا التدني في قائمة الدخل الموحدة .

تاريخ الاعتراف بالموجودات المالية

يتم الاعتراف بشراء او بيع الموجودات المالية في تاريخ المتاجرة (تاريخ التزام الشركة ببيع او شراء الموجودات المالية).



القيمة العادلة

ان اسعار الإغلاق (شراء موجودات/ بيع مطلوبات) بتاريخ القوائم المالية في اسواق نشطة تمثل القيمة العادلة للأدوات المالية التي لها اسعار سوقية. في حال عدم توفر اسعار معلنة او عدم وجود تداول نشط لبعض الادوات المالية او عدم نشاط السوق يتم تقدير قيمتها العادلة بعدة طرق منها:

- مقارنتها بالقيمة السوقية الحالية لأداة مالية مشابهة لها الى حد كبير.
- تحليل التدفقات النقدية المستقبلية و خصم التدفقات النقدية المتوقعة بنسبة مستخدمة في اداة مالية مشابهة لها.
- نماذج تسعير الخيارات.

تهدف طرق التقييم الى الحصول على قيمة عادلة تعكس توقعات السوق و تأخذ بالاعتبار العوامل السوقية و اية مخاطر او منافع متوقعة عند تقدير قيمة الادوات المالية، و في حال وجود ادوات مالية يتعذر قياس قيمتها العادلة بشكل يعتمد عليه يتم إظهارها بالتكلفة بعد تنزيل أي تدني في قيمتها.

موجودات مالية بالتكلفة المطفأة

يتضمن هذا البند الموجودات المالية المحتفظ بها ضمن نماذج أعمال تهدف الى تحصيل التدفقات النقدية التعاقدية والتي تتمثل بدفعات من أصل الدين والفائدة على رصيد الدين القائم.

يتم اثبات هذه الموجودات عند الشراء بالتكلفة مضافاً إليها مصاريف الاقتناء، وتطفاً علاوة أو خصم الشراء باستخدام طريقة الفائدة الفعلية.

يتم قيد التدني في قيمة هذه الموجودات والذي يمثل الفرق بين القيمة المثبتة في السجلات والقيمة الحالية للتدفقات النقدية المتوقعة المخصومة بسعر الفائدة الفعلي في قائمة الدخل الموحدة.

إعادة التصنيف

يجوز إعادة التصنيف من الموجودات المالية من التكلفة المطفأة الى موجودات مالية بالقيمة العادلة من خلال قائمة الدخل وبالعكس فقط عندما تقوم المنشأة بتغيير نموذج الأعمال الذي قامت على أساسه بتصنيف تلك الموجودات كما هو مذكور أعلاه، مع الأخذ بعين الاعتبار ما يلي:

- لا يجوز استرجاع أية أرباح أو خسائر أو فوائد تم الاعتراف بها مسبقاً.
- عند إعادة تصنيف الموجودات المالية بحيث يتم قياسها بالقيمة العادلة يتم تحديد قيمتها العادلة في تاريخ إعادة التصنيف، ويتم قيد أية أرباح أو خسائر ناتجة عن الفروقات بين القيمة المسجلة سابقاً والقيمة العادلة في قائمة الدخل الموحدة.
- عند إعادة تصنيف الموجودات المالية بحيث يتم قياسها بالتكلفة المطفأة يتم تسجيلها بقيمتها العادلة كما في تاريخ إعادة التصنيف



موجودات مالية بالقيمة العادلة من خلال قائمة الدخل

تقاس باقي الموجودات المالية التي لا تحقق شروط الموجودات المالية بالكلفة المطفأة كموجودات مالية بالقيمة العادلة.

يتضمن هذا البند الاستثمار في أسهم وإسناد الشركات المحتفظ بها لأغراض المتاجرة، وتحقيق الأرباح من تقلبات الأسعار السوقية قصيرة الأجل.

يتم إثبات هذه الموجودات عند الشراء بالقيمة العادلة (تقيد مصاريف الاقتناء في قائمة الدخل الموحدة عند الشراء) ويعاد تقييمها لاحقاً بالقيمة العادلة، ويظهر التغير في القيمة العادلة لها في قائمة الدخل الموحدة بما في ذلك التغير في القيمة العادلة الناتج عن فروقات تحويل الموجودات غير النقدية بالعملات الأجنبية، وفي حال بيع هذه الموجودات أو جزء منها يتم قيد الأرباح أو الخسائر الناتجة عن عملية البيع في قائمة الدخل الموحدة.

لا يجوز إعادة تصنيف أية موجودات مالية من أو إلى هذا البند إلا في الحالات المحددة في معايير التقارير المالية الدولية.

يتم إثبات الأرباح الموزعة أو الفوائد المكتسبة على هذه الموجودات في قائمة الدخل الموحدة.

التدني في قيمة الموجودات المالية


تقوم الشركة بمراجعة قيمة الموجودات المالية المثبتة في سجلات الشركة في تاريخ البيانات المالية لتحديد فيما إذا كانت هنالك مؤشرات تدل على وجود تدني في قيمتها، في حالة وجود مثل هذه المؤشرات فإنه يتم تقدير القيمة القابلة للاسترداد للموجودات من أجل تحديد خسارة التدني. في حال انخفاض القيمة القابلة للاسترداد عن صافي القيمة الدفترية المثبتة في سجلات الشركة، يتم إثبات قيمة الإنخفاض في قائمة الدخل الموحدة.

الاستثمارات العقارية

تظهر الاستثمارات العقارية بالتكلفة بعد طرح الاستهلاك المتراكم باستثناء الأراضي، و يتم استهلاك هذه الاستثمارات على مدى عمرها الانتاجي بنسبة 2%، يتم تسجيل أي تدني في قيمتها في قائمة الدخل الموحدة. يتم تسجيل الإيرادات أو المصاريف التشغيلية لهذه الاستثمارات في قائمة الدخل الموحدة. يتم تقييم الاستثمارات العقارية بما يتفق مع القرارات الصادرة عن وزارة الصناعة والتجارة والتموين - إدارة التأمين ويتم الإفصاح عند قيمتها العادلة في إيضاح الإستثمارات العقارية.

النقد و ما في حكمه

يمثل النقد وما في حكمه النقد في الصندوق و الارصدة لدى البنوك وودائع لدى البنوك و باستحقاقات لا تتجاوز الثلاثة أشهر بعد تنزيل حسابات البنوك الدائنة و الارصدة مقيدة السحب.



ذمم معيدي التأمين

تحتسب حصص معيدي التأمين من أقساط التأمين و التعويضات المدفوعة والمخصصات الفنية و كافة الحقوق و الالتزامات المترتبة عن إعادة التأمين بناء على العقود المبرمة بين الشركة ومعيدي التأمين ووفقاً لأساس الاستحقاق.

التدني في قيمة موجودات إعادة التأمين

إذا كان هناك أي مؤشر يدل على انخفاض في قيمة موجودات إعادة التأمين الخاصة بالشركة صاحبة العقود المعاد تأمينها، عندها على الشركة تخفيض القيمة الحالية لتلك العقود و تسجيل خسارة التدني في قائمة الدخل الموحدة. يتم الاعتراف بالتدني في الحالات التالية فقط:

1. وجود دليل موضوعي نتيجة حدث حصل بعد تسجيل موجودات إعادة التأمين يؤكد على عدم قدرة الشركة على تحصيل كل المبالغ المستحقة تحت شروط العقود.
2. يوجد لذلك الحدث أثر يمكن قياسه بشكل واضح وموثوق على المبالغ التي ستقوم الشركة بتحصيلها من معيد التأمين.

تكاليف اقتناء وثائق التأمين

تمثل تكاليف الاقتناء التكاليف التي تتكبدها الشركة مقابل بيع أو اكتتاب أو بدء عقود تأمين جديدة. ويتم تسجيل تكاليف الاقتناء في قائمة الدخل الموحدة.

ممتلكات و معدات

تظهر الممتلكات والمعدات بالتكلفة بعد تنزيل الاستهلاك المتراكم و اية خسائر تدني متراكمة. ويتم استهلاك الممتلكات والمعدات (باستثناء الاراضي) عندما تكون جاهزة للاستخدام بطريقة القسط الثابت على مدى العمر الانتاجي المتوقع لها باستخدام النسب السنوية التالية، ويتم تسجيل مصروف الاستهلاك في قائمة الدخل الموحدة:

مباني	2 %
أجهزة وأثاث	20 - 30 %
وسائط نقل	15 - 30 %
ممتلكات أخرى	24 %

يتم احتساب استهلاك الممتلكات والمعدات عندما تكون هذه الموجودات جاهزة للاستخدام للأغراض المنوي استعمالها. يجب إظهار كامل قيمة مصروف الاستهلاك للفترة ضمن البند المخصص لذلك في قائمة الدخل الموحدة.


تظهر الممتلكات والمعدات قيد الانشاء، لاستعمال الشركة، بالتكلفة بعد تنزيل اية خسائر تدني في قيمتها.

عندما يقل المبلغ الممكن استرداده من أي من الممتلكات والمعدات عن صافي قيمتها الدفترية فإنه يتم تخفيض قيمتها الى القيمة الممكن استردادها و تسجل قيمة التدني في قائمة الدخل الموحدة.

يتم مراجعة العمر الانتاجي للممتلكات والمعدات في نهاية كل عام، فإذا كانت توقعات العمر الانتاجي تختلف عن التقديرات المعدة مسبقاً يتم تسجيل التغير في التقدير للسنوات اللاحقة باعتباره تغير في التقديرات.

تظهر الارباح او الخسائر الناتجة عن إستبعاد او حذف اي من الممتلكات و المعدات، والتي تمثل الفرق بين المبلغ المتحصل من البيع و القيمة الدفترية للأصل في قائمة الدخل الموحدة.

يتم إستبعاد الممتلكات و المعدات عند التخلص منها او عندما لا يعود لها أي منافع مستقبلية متوقعة من استخدامها او من التخلص منها.



الموجودات المالية المرهونة

هي تلك الموجودات المالية المرهونة لصالح أطراف أخرى مع وجود حق للطرف الآخر بالتصرف فيها (بيع أو إعادة رهن). يستمر تقييم هذه الموجودات وفق السياسات المحاسبية المتبعة لتقييم كل منها حسب تصنيفه الأصلي.

الموجودات غير الملموسة

تشمل الموجودات غير الملموسة أنظمة الحاسوب وبرامج الحاسب الآلي وتقوم إدارة الشركة بتقدير العمر الزمني لكل بند بحيث يتم إطفاء تلك الموجودات بطريقة القسط الثابت بنسبة 20% - 30%.

الموجودات غير الملموسة التي يتم الحصول عليها من خلال الاندماج تقيّد بالقيمة العادلة في تاريخ الحصول عليها. أما الموجودات غير الملموسة التي يتم الحصول عليها من خلال طريقة أخرى غير الاندماج فيتم تسجيلها بالتكلفة.

يتم تصنيف الموجودات غير الملموسة على أساس تقدير عمرها الزمني لفترة محددة أو لفترة غير محددة. ويتم إطفاء الموجودات غير الملموسة التي لها عمر زمني محدد خلال هذا العمر و يتم قيد الإطفاء في قائمة الدخل الموحدة. أما الموجودات غير الملموسة التي عمرها الزمني غير محدد فيتم مراجعة التدني في قيمتها في تاريخ القوائم المالية و يتم تسجيل أي تدني في قيمتها في قائمة الدخل الموحدة.

لا يتم رسملة الموجودات غير الملموسة الناتجة داخلياً في الشركة و يتم تسجيلها في قائمة الدخل الموحدة في نفس الفترة.

يتم مراجعة اية مؤشرات على تدني قيمة الموجودات غير الملموسة في تاريخ القوائم المالية الموحدة. كذلك يتم مراجعة تقدير العمر الزمني لتلك الموجودات و يتم إجراء اية تعديلات على الفترات اللاحقة.

المخصصات

يتم الاعتراف بالمخصصات عندما يكون على الشركة التزامات في تاريخ القوائم المالية ناشئة عن أحداث سابقة، و ان تسديد الالتزامات محتمل و يمكن قياس قيمتها بشكل يعتمد عليه.

تمثل المبالغ المعترف بها كمخصصات افضل تقدير للمبالغ المطلوبة لتسوية الالتزام كما في تاريخ القوائم المالية، مع الاخذ بعين الاعتبار المخاطر و عدم التيقن المرتبط بالالتزام. عندما يتم تحديد قيمة المخصص على أساس التدفقات النقدية المقدرة لتسوية الالتزام الحالي، فان قيمته الدفترية تمثل القيمة الحالية لهذه التدفقات النقدية.

عندما يكون من المتوقع ان يتم استرداد بعض أو كافة المنافع الاقتصادية المطلوبة من اطراف أخرى لتسوية المخصص، يتم الاعتراف بالذمة المدينة ضمن الموجودات اذا كان استلام التعويضات فعليا مؤكداً و يمكن قياس قيمتها بشكل يعتمد عليه.



1. المخصصات الفنية:

يتم رصد المخصصات الفنية و الاحتفاظ بها وفقاً لتعليمات إدارة التأمين و ذلك كما يلي:

- يحسب مخصص الأقساط غير المكتسبة لأعمال التأمينات العامة على اساس عدد الايام المتبقية لانتهاء مدة وثيقة التأمين و على اعتبار ان عدد ايام السنة (365) يوم و يستثنى من ذلك اجازة التأمين البحري و النقل حيث يحسب على اساس الاقساط المكتتبة للوثائق السارية بتاريخ اعداد القوائم المالية المقدمة وفقاً لاحكام القانون و الانظمة و التعليمات الصادرة بمقتضاه.
- يحسب مخصص الادعاءات (المبلغة) بتحديد الحد الاقصى لقيمة التكاليف الاجمالية المتوقعة لكل ادعاء على حدة.
- يحسب مخصص العجز في الأقساط و مخصص الادعاءات غير المبلغة بناء على خبرة الشركة و تقديراتها.
- يحسب مخصص الاقساط غير المكتسبة لأعمال التأمين على الحياة بناء على خبرة الشركة و تقديراتها.
- يحسب المخصص الحسابي لوثائق التأمين على الحياة وفقاً لأحكام التعليمات والقرارات الصادرة عن إدارة التأمين بهذا الخصوص.

2. مخصص تدني مدينون:

يتم اتخاذ مخصص تدني للمدينين عندما يكون هنالك دليل موضوعي بأن الشركة لن تتمكن من تحصيل كامل او جزء من المبالغ المطلوبة. و يحتسب هذا المخصص على اساس الفرق بين القيمة الدفترية و القيمة القابلة للاسترداد. حيث تقوم الشركة بالافصاح عن الطريقة المستخدمة لاحتساب مخصص تدني المدينين.

3. مخصص تعويض نهاية الخدمة:

يتم احتساب مخصص تعويض نهاية الخدمة للموظفين وفقاً لسياسة الشركة التي تتوافق مع قانون العمل الاردني. يتم تسجيل التعويضات السنوية المدفوعة للموظفين الذين يتركون الخدمة على حساب مخصص تعويض نهاية الخدمة عند دفعها. ويتم اخذ مخصص للالتزامات المترتبة على الشركة عن تعويض نهاية الخدمة للموظفين في قائمة الدخل الموحدة.

اختبار كفاية الالتزام

يتم بتاريخ القوائم المالية تقييم كفاية و ملائمة مطلوبات التأمين وذلك عن طريق احتساب القيمة الحالية للتدفقات النقدية المستقبلية الخاصة لعقود التأمين القائمة. اذا اظهر التقييم ان القيمة الحالية لمطلوبات التأمين (نفقات شراء مختلفة اقل ملائمة و اصول غير ملموسة ذات علاقة). غير كافية بالمقارنة مع التدفقات النقدية المستقبلية المتوقعة عندها يتم ادراج كامل قيمة النقص في قائمة الدخل الموحدة.



ضريبة الدخل

يمثل مصاريف الضرائب مبالغ الضرائب المستحقة والضرائب المؤجلة.

أ. الضرائب المستحقة

تحسب مصاريف الضرائب المستحقة على أساس الأرباح الخاضعة للضريبة، وتختلف الأرباح الخاضعة للضريبة عن الأرباح المعلنة في قائمة الدخل الموحدة لأن الأرباح المعلنة تشمل إيرادات غير خاضعة للضريبة أو مصاريف غير قابلة للتنزيل في السنة المالية وإنما في سنوات لاحقة أو الخسائر المتراكمة المقبولة ضريبياً أو بنود ليست خاضعة أو مقبولة للتنزيل لأغراض ضريبية.

تحسب الضرائب بموجب النسب الضريبية المقررة بموجب القوانين والأنظمة والتعليمات في البلدان التي تعمل بها الشركة.

ب. الضرائب المؤجلة

إن الضرائب المؤجلة هي الضرائب المتوقعة دفعها أو إسترادادها نتيجة الفروقات الزمنية المؤقتة بين قيمة الموجودات أو المطلوبات في القوائم المالية والقيمة التي يتم احتساب الربح الضريبي على أساسها. يتم احتساب الضرائب باستخدام طريقة الالتزام بالقوائم المالية وتحسب الضرائب المؤجلة وفقاً للنسب الضريبية التي يتوقع تطبيقها عند تسوية الالتزام الضريبي أو تحقيق الموجودات الضريبية المؤجلة.


يتم مراجعة رصيد الموجودات الضريبية المؤجلة في تاريخ القوائم المالية ويتم تخفيضها في حالة توقع عدم إمكانية الاستفادة من تلك الموجودات الضريبية المؤجلة جزئياً أو كلياً أو بتسديد الالتزام الضريبي أو إنتفاء الحاجة له.

تكاليف إصدار أو شراء أسهم شركة التأمين

يتم قيد أي تكاليف ناتجة عن إصدار أو شراء أسهم شركة التأمين على الأرباح المدورة (بالصافي بعد الأثر الضريبي لهذه التكاليف إن وجد) إذا لم تستكمل عملية الإصدار أو الشراء فيتم قيد هذه التكاليف كمصاريف على قائمة الدخل الموحدة.

التقاص

يتم إجراء تقاص بين الموجودات المالية والمطلوبات المالية وإظهار المبلغ الصافي في قائمة المركز المالي فقط عندما تتوفر الحقوق القانونية الملزمة وكذلك عندما يتم تسويتها على أساس التقاص أو يكون تحقق الموجودات وتسوية المطلوبات في نفس الوقت.



تحقق الإيرادات

أ. عقود التأمين

يتم تسجيل أقساط التأمين الناتجة عن عقود التأمين كإيرادات للسنة (أقساط تأمين مكتسبة) على أساس الفترات الزمنية المستحقة وبما يتناسب مع فترة التغطية التأمينية. يتم تسجيل أقساط التأمين غير المكتسبة من خلال عقود التأمين كما بتاريخ القوائم المالية ضمن المطلوبات كأقساط تأمين غير مكتسبة.

يتم قيد الإذاعات ومصاريف تسويات الخسائر المتكبدة ضمن قائمة الدخل الموحدة على أساس قيمة الإلتزام المتوقع للتعويض العائد إلى حملة عقد التأمين أو إلى اطراف أخرى متضررة.

ب. إيرادات التوزيعات والفوائد

يتم تحقق إيرادات التوزيعات من الإستثمارات عندما ينشأ حق للمساهمين باستلام دفعات عن توزيعات الأرباح وذلك عند إقرارها من الهيئة العامة للمساهمين.

يتم احتساب إيرادات الفوائد وفقاً لأساس الإستحقاق، على أساس الفترات الزمنية المستحقة والمبالغ الاصلية ومعدل الفائدة المكتسب.

ج. إيرادات الإيجارات

يتم الاعتراف بإيرادات الإيجارات من الإستثمارات العقارية بعقود إيجار تشغيلية بطريقة القسط الثابت على مدة تلك العقود. يتم الاعتراف بالمصاريف الأخرى بناءً على أساس الإستحقاق.

الإعتراف بالمصاريف

يتم إطفاء كافة العمولات والتكاليف الأخرى للحصول على وثائق التأمين الجديدة أو المجددة في قائمة الدخل الموحدة في سنة حدوثها، ويتم الاعتراف بالمصاريف الأخرى بناءً على أساس الإستحقاق.


تعويضات التأمين

تمثل تعويضات التأمين الإذاعات المدفوعة خلال السنة والتفكير في مخصص الإذاعات.

تشمل تعويضات التأمين كل المبالغ المدفوعة خلال العام، سواء كانت تخص السنة الحالية أو السنوات السابقة. تمثل الإذاعات تحت التسوية أعلى قيمة مقدرة لتسوية كافة الإذاعات الناتجة عن أحداث حصلت قبل تاريخ القوائم المالية ولكن لم يتم تسويتها حتى تاريخه. يتم احتساب الإذاعات تحت التسوية على أساس أفضل معلومات متوفرة في تاريخ إقفال القوائم المالية وتشمل مخصص للإذاعات غير المبلغه.

تعويضات الحطام والتنازل

يتم الأخذ في الإعتبار العائد المتوقع من الحطام وتعويضات التنازل عند قياس الإلتزام لمقابلة الإذاعات.



المصاريف الإدارية والعمومية

يتم تحميل كافة المصاريف الإدارية والعمومية القابلة للتوزيع لكل فرع تأمين على حدا كما يتم توزيع [80 %] من المصاريف الإدارية الغير قابلة للتوزيع على دوائر التأمين المختلفة على أساس الأقساط المتحققة لكل دائرة منسوبة إلى إجمالي الأقساط.

نفقات الموظفين

يتم تحميل كافة نفقات الموظفين القابلة للتوزيع لكل فرع تأمين على حدا كما يتم توزيع [80 %] من نفقات الموظفين الغير قابلة للتوزيع على دوائر التأمين المختلفة على أساس الأقساط المتحققة لكل دائرة منسوبة إلى إجمالي الأقساط.

العملات الأجنبية

يتم تسجيل المعاملات التي تتم بالعملات الاجنبية خلال السنة بأسعار الصرف السائدة في تاريخ إجراء المعاملات.


يتم تحويل ارصدة الموجودات المالية والمطلوبات المالية بأسعار العملات الاجنبية الوسيطة السائدة في تاريخ القوائم المالية والمعلنة من البنك المركزي الأردني.

يتم تحويل الموجودات غير المالية والمطلوبات غير المالية بالعملات الأجنبية والظاهرة بالقيمة العادلة في تاريخ تحديد قيمتها العادلة.

يتم تسجيل الموجودات غير المالية والمطلوبات غير المالية بالعملات الأجنبية والظاهرة بالقيمة العادلة في تاريخ تحديد قيمتها العادلة.

يتم تسجيل الأرباح والخسائر الناتجة عن تحويل العملات الأجنبية في قائمة الدخل الموحدة.

عند توحيد القوائم المالية يتم ترجمة موجودات ومطلوبات الفروع والشركات التابعة في الخارج من العملة الرئيسية (الاساسية) إلى عملة التقرير وفقاً للأسعار الوسيطة للعملات في تاريخ القوائم المالية والمعلنة من البنك المركزي الاردني أما بنود الإيرادات والمصروفات فيتم ترجمتها على أساس معدل السعر خلال السنة وتظهر فروقات العملة الناجمة (إن وجدت) في بند مستقل ضمن حقوق الملكية . وفي حال بيع إحدى هذه الشركات أو الفروع فيتم قيد مبلغ فروقات ترجمة العملات الأجنبية المتعلق بها ضمن الإيرادات / المصاريف في قائمة الدخل الموحدة.



3. ودائع لدى البنوك



2016	2017					البنك
المجموع	المجموع	ودائع وشهادات إيداع تستحق بعد أكثر من سنة	ودائع وشهادات إيداع تستحق بعد أكثر من ثلاثة أشهر وحتى سنة	ودائع وشهادة إيداع تستحق لأكثر من شهر وحتى ثلاثة أشهر	ودائع تستحق خلال شهر	
23,752,989	20,107,180	-	16,633,597	2,107,229	1,366,354	داخل الأردن
97,371	149,632	-	-	-	149,632	خارج الأردن
23,850,360	20,256,812	-	16,633,597	2,107,229	1,515,986	المجموع

- تتراوح معدلات الفائدة على أرصدة الودائع لدى البنوك بالدينار من 1,75 % إلى 6,265 % وعلى أرصدة الودائع بالدولار من 1 % إلى 1,5 % خلال العام 2017.

- بلغت الودائع المرهونة لأمر معالي أمين عام وزارة الصناعة والتجارة بالإضافة إلى وظيفته [325,000] دينار لعامي 2017 و 2016 على التوالي لدى البنوك التالية:

2016	2017	البنك
325,000	325,000	البنك التجاري الأردني

- بلغت الأرصدة مقيدة السحب مقابل كفالات بنكية مبلغ [14,000] دينار كما في 31 كانون الأول 2017 [مقابل 15,252 دينار كما في 31 كانون الأول 2016].



4. موجودات مالية بالقيمة العادلة من خلال قائمة الدخل

2016	2017	
		داخل الأردن:
579,482	670,967	أسهم مدرجة في أسواق مالية
175,100	175,100	أسهم غير مدرجة في أسواق مالية
754,582	846,067	المجموع
		خارج الأردن:
42,496	221,538	أسهم مدرجة في أسواق مالية
174,030	167,939	أسهم غير مدرجة في أسواق مالية
216,526	389,477	المجموع
971,108	1,235,544	المجموع الكلي

تشمل الموجودات المالية بالقيمة العادلة من خلال قائمة الدخل موجودات مالية غير متوفر لها أسعار سوقية بمبلغ (343,039) دينار كما في 2017 / 12 / 31 وتظهر بالقيمة العادلة التي تم تقديرها من قبل إدارة الشركة.

إن تفاصيل الموجودات المالية بالقيمة العادلة من خلال قائمة الدخل (غير المدرجة) هي كما يلي :

2016	2017	
		داخل الأردن:
175,000	175,000	شركة سرايا العقبة للتطوير العقاري
98	98	شركة الصناعات الهندسية العربية
1	1	الشركة المصرية للصناعات والزيوت النباتية
1	1	الشركة المتحدة التكاملية للصناعات المتعددة والاستثمار
175,100	175,100	
		خارج الأردن:
174,030	167,939	شركة إعادة التأمين العربية / لبنان
349,130	343,039	المجموع



5. موجودات مالية بالكلفة المطفأة

2016	2017	
		داخل الأردن
200,000	200,000	سندات خزينة - الحكومة الأردنية - بالدينار (1)
300,000	300,000	سندات خزينة - الحكومة الأردنية - بالدينار (2)
-	2,100,000	إسناد قرض - البنك الأهلي الأردني
500,000	2,600,000	
		خارج الأردن
355,000	355,000	سندات خزينة - الحكومة الأردنية - بالدولار
142,000	142,000	إسناد قرض - GAZPROM
45,320	-	سندات الحكومة النرويجية FLR BDS BPCE SA
542,320	497,000	
1,042,320	3,097,000	المجموع الكلي

- تستحق سندات الخزينة الأردنية (1) بالدينار بتاريخ 2026 /9/8 وتحمل سعر فائدة 6,099 % سنوياً وتُدفع الفائدة على قسطين متساويين في السنة بتاريخ 8 آذار و 8 أيلول وحتى تاريخ استحقاق السندات.
- تستحق سندات الخزينة الأردنية (2) بالدينار بتاريخ 2026 /9/26 وتحمل سعر فائدة 6,198 % سنوياً وتُدفع الفائدة على قسطين متساويين في السنة بتاريخ 26 آذار و 26 أيلول وحتى تاريخ استحقاق السندات.
- يستحق إسناد قرض البنك الأهلي الأردني بالدينار بتاريخ 2023 /10/12 ويحمل سعر فائدة متغير (6,75 % سنوياً بتاريخ الإصدار ويعاد احتسابه كل 6 شهور) وتُدفع الفائدة على قسطين متساويين في السنة بتاريخ 12 نيسان و 12 تشرين الأول وحتى تاريخ استحقاق الإسناد.
- تستحق سندات خزينة الحكومة الأردنية بالدولار بتاريخ 2027 /1/31 وتحمل سعر فائدة 5,75 % سنوياً وتُدفع على قسطين متساويين في السنة بتاريخ 31 كانون الثاني و 31 تموز وحتى تاريخ استحقاق الإسناد.
- يستحق إسناد قرض - GAZPROM بتاريخ 2022 /3/7 وتحمل سعر فائدة 6,51 % سنوياً وتُدفع الفائدة على قسطين متساويين في السنة بتاريخ 7 أيلول و 7 آذار وحتى تاريخ استحقاق الإسناد.
- استحققت سندات الحكومة النرويجية FLR BDS BPCE SA بتاريخ 2017 /10/2.



6. إستثمارات عقارية

2016	2017	
940,911	940,911	أراضي
26,572	26,572	شقة استثمارية
[12,927]	[13,458]	الاستهلاك المتراكم
954,556	954,025	الصافي


تم تقدير القيمة العادلة للإستثمارات العقارية من قبل خبراء عقاريين بمبلغ (2,922,300) دينار كما في 31 كانون الأول 2017 مقابل (2,922,300) دينار كما في 31 كانون الأول 2016

7. قروض حملة وثائق الحياة وأخرى

2016	2017	
99,941	89,427	قروض لشركات وأفراد دون ضمانات

يمتد تاريخ إستحقاق قروض حملة وثائق الحياة والأخرى كما يلي:

تاريخ إستحقاق القروض						
المجموع	أكثر من سنة	من 9 إلى 12 شهر	من 6 إلى 9 أشهر	من 3 إلى 6 أشهر	من شهر إلى 3 أشهر	
89,427	47,926	9,088	10,440	10,710	11,263	قروض لشركات وأفراد دون ضمانات



8. نقد في الصندوق ولدى البنوك

2016	2017	
14,676	4,964	نقد في الصندوق
137,781	538,615	حسابات جارية لدى البنوك
152,457	543,579	

9. شيكات برسم التحصيل

2016	2017	
704,554	1,561,918	شيكات برسم التحصيل *

* يمتد إستحقاق شيكات برسم التحصيل لغاية شهر تشرين الأول 2019.

10. مدينون - صافي

2016	2017	
4,586,070	5,419,259	ذمم حملة الوثائق
118	82	ذمم الوكلاء
5,748	1,244	ذمم الوسطاء
30,880	39,685	ذمم الموظفين
157,169	45,163	ذمم أخرى *
4,779,985	5,505,433	مجموع الذمم
[967,159]	[967,159]	ينزل مخصص تدني المدينون **
3,812,826	4,538,274	صافي المدينون

* يشمل هذا البند ما يلي:

2016	2017	
136,300	41,150	ذمم سيارات مشطوبة لم يتم بيعها وتسوية التعويض
20,869	4,013	ذمم متفرقة
157,169	45,163	



- فيما يلي جدول أعمار المدينون غير المشكوك في تحصيلها:

أرصدة المدينون غير المشكوك في تحصيلها						
المجموع	أكثر من 360 يوم	من 360-181	من 180-91	حتى 90 يوم	لم تستحق	
4,538,274	-	451,172	743,927	2,005,945	1,337,230	31 كانون الأول 2017
3,812,826	-	699,379	915,996	2,197,451	-	31 كانون الأول 2016

** إن الحركة على مخصص تدني المدينون كما يلي:

2016	2017	
881,293	967,159	الرصيد كما في بداية العام
87,000	-	إضافات
[1,134]	-	تحويلات
967,159	967,159	الرصيد كما في نهاية العام

11. ذمم معيدي التأمين المدينة

2016	2017	
653,614	1,200,175	شركات التأمين المحلية
34,780	33,848	شركات إعادة التأمين الخارجية
[94,841]	[99,636]	مخصص تدني ذمم معيدي التأمين*
593,553	1,134,387	صافي ذمم معيدي التأمين المدينة

- فيما يلي جدول أعمار ذمم معيدي التأمين المدينة غير المشكوك في تحصيلها:

ذمم معيدي التأمين المدينة غير المشكوك في تحصيلها						
المجموع	أكثر من 360 يوم	من 360-181	من 180-91	حتى 90 يوم	لم تستحق	
1,134,387	20,330	168,270	188,839	582,377	174,571	31 كانون الأول 2017
593,553	-	156,894	168,189	268,470	-	31 كانون الأول 2016



* إن الحركة على مخصص تدني ذمم معيدي التأمين كما يلي:

2016	2017	
93,707	94,841	الرصيد كما في بداية السنة
-	4,795	إضافات
1,134	-	تحويلات
94,841	99,636	الرصيد كما في نهاية السنة

12. ضريبة الدخل

أ- مخصص ضريبة الدخل:

2016	2017	
		الحركة على مخصص ضريبة الدخل:
203,981	83,028	الرصيد كما في بداية السنة
[374,971]	[219,146]	ضريبة الدخل المدفوعة
254,018	252,156	مصروف ضريبة الدخل للسنة *
83,028	116,038	الرصيد كما في نهاية السنة

* يشمل هذا البند زيادة الضرائب المؤجلة بقيمة (9,145) دينار كما في 31 كانون الأول 2017

2016	2017	
		تمثل ضريبة الدخل الظاهرة في قائمة الدخل الموحدة ما يلي:
254,018	252,156	ضريبة الدخل المستحقة عن أرباح السنة
[110,880]	[711,637]	موجودات ضريبية مؤجلة
-	702,492	إطفاء موجودات ضريبية مؤجلة
143,138	243,011	



2016	2017	
		ملخص تسوية الربح المحاسبي مع الربح الضريبي:
603,998	1,043,617	الربح المحاسبي
[33,642]	[170,386]	أرباح غير خاضعة للضريبة
488,052	177,419	مصروفات غير مقبولة ضريبياً
1,058,408	1,050,650	الربح الضريبي
254,018	252,156	ضريبة الدخل المستحقة عن أرباح السنة
% 42,1	% 24,2	نسبة ضريبة الدخل الفعلية
% 24	% 24	نسبة ضريبة الدخل وفقاً للقانون

- تم تسوية الوضع الضريبي للشركة حتى نهاية عام 2015.

- تم تقديم كشف التقدير الذاتي عن نتائج أعمال الشركة لعام 2016 ولم تقم دائرة ضريبة الدخل بمراجعة سجلات الشركة لتاريخه.

- تم احتساب مخصص ضريبة الدخل عن نتائج أعمال الشركة لعام 2017 وفقاً لقانون ضريبة الدخل وتعديلاته اللاحقة.

- في رأي الإدارة والمستشار الضريبي للشركة أن مخصص ضريبة الدخل للفترة كافي ولا داعي لأخذ مخصصات إضافية.

ب - موجودات ضريبية مؤجلة

إن تفاصيل هذا البند هي كما يلي :

2016	2017					
الضريبة المؤجلة	الضريبة المؤجلة	رصيد نهاية السنة	المبالغ المضافة	المبالغ المحررة	رصيد بداية السنة	
667,200	677,375	2,822,396	2,822,396	[2,780,000]	2,780,000	موجودات ضريبية مؤجلة
254,880	256,031	1,066,795	4,795	-	1,062,000	مخصص الإبداعات غير مبلغة
23,897	11,130	46,374	71,478	[124,673]	99,569	مخصص التدني في المدينين
26,824	31,410	130,878	41,489	[22,377]	111,766	مخصص تعويض نهاية الخدمة
6,000	12,000	50,000	25,000	-	25,000	مخصص بدل إجازات
978,801	987,946	4,116,443	2,965,158	[2,927,050]	4,078,335	مخصص قضايا



* إن الحركة على حسابات الموجودات الضريبية المؤجلة كما يلي:


2016		2017		
مطلوبات	موجودات	مطلوبات	موجودات	
-	867,921	-	978,801	رصيد بداية السنة
-	110,880	-	711,637	المضاف
-	-	-	[702,492]	المستبعد
-	978,801	-	987,946	رصيد نهاية السنة

يتم احتساب الضريبة على الموجودات الضريبية المؤجلة بنسبة 24 % حسب قانون ضريبة الدخل. وفي رأي إدارة الشركة والمستشار الضريبي أنه سيتم تحصيل هذه الموجودات الضريبية المؤجلة مستقبلاً.

13. ممتلكات ومعدات - صافي

المجموع	ممتلكات أخرى	وسائط نقل	أجهزة وأثاث	مباني	أراضي	الكلفة:
1,515,967	8,476	72,002	223,257	706,396	505,836	الرصيد كما في 2017 / 1/1
-	-	-	21,540	[21,540]	-	تحويلات
90,485	-	22,790	67,695	-	-	إضافات
1,606,452	8,476	94,792	312,492	684,856	505,836	الرصيد كما في 2017 / 12/31
الاستهلاك المتراكم:						
703,349	-	21,252	158,569	523,528	-	الرصيد كما في 2017 / 1/1
78,342	-	9,735	54,911	13,696	-	استهلاك السنة
-	-	-	5,040	[5,040]	-	تحويلات
781,691	-	30,987	218,520	532,184	-	الرصيد كما في 2017 / 12/31
824,761	8,476	63,805	93,972	152,672	505,836	صافي القيمة الدفترية كما في 2017 / 12/31
الكلفة:						
1,499,254	8,476	91,502	187,044	706,396	505,836	الرصيد كما في 2016 / 1/1
92,594	-	55,000	37,594	-	-	إضافات
[75,881]	-	[74,500]	[1,381]	-	-	إستبعادات
1,515,967	8,476	72,002	223,257	706,396	505,836	الرصيد كما في 2016 / 12/31
الاستهلاك المتراكم:						
669,794	-	30,378	132,685	506,731	-	الرصيد كما في 2016 / 1/1
54,042	-	10,174	27,071	16,797	-	استهلاك السنة
[20,487]	-	[19,300]	[1,187]	-	-	إستبعادات
703,349	-	21,252	158,569	523,528	-	الرصيد كما في 2016 / 12/31
812,618	8,476	50,750	64,688	182,868	505,836	صافي القيمة الدفترية كما في 2016 / 12/31

بلغت كلفة الممتلكات والمعدات المستهلكة بالكامل ما قيمته (150,399) دينار كما في 31 كانون الأول 2017 مقابل (111,770) دينار كما في 31 كانون الأول 2016



14. موجودات غير ملموسة - صافي

2016	2017	
-	320,194	الرصيد كما في بداية السنة
320,580	59,171	إضافات
[386]	[85,610]	إطفاءات السنة
320,194	293,755	الرصيد كما في نهاية السنة

* يمثل هذا البند كلفة أنظمة حاسوب وبرامج.

15. موجودات أخرى

2016	2017	
346,090	462,902	إيرادات مستحقة غير مقبوضة
-	72,614	إدعاءات تحت التسوية
23,323	27,353	مستودعات مواد دعاية وقرطاسية
6,262	18,401	مصاريف مدفوعة مقدما
6,046	8,846	تأمينات قابلة للإسترداد
-	3,941	متفرقة
381,721	594,057	

16. موجودات أخرى

2016	2017	
350,000	350,000	صافي المخصص الحسابي



17. دائنون

2016	2017	
185,885	211,606	ذمم الوكلاء
6,102	42,534	ذمم وسطاء
904	441	ذمم موظفين
1,090,275	1,497,912	ذمم أخرى*
1,283,166	1,752,493	

* يشمل هذا البند ما يلي :

2016	2017	
606,236	1,102,343	شيكات تعويضات غير مصروفة
483,289	395,569	تعويضات عملاء وموردين غير مدفوعة
750	-	متفرقة
1,090,275	1,497,912	

18. ذمم معيدي التأمين الدائنة

2016	2017	
455,793	69,923	شركات التأمين المحلية
1,270,478	2,086,357	شركات إعادة التأمين الخارجية
1,726,271	2,156,280	

19. مخصصات مختلفة

2016	2017	
111,766	130,878	مخصص بدل إجازات موظفين
99,569	46,374	مخصص تعويض نهاية الخدمة
25,000	50,000	مخصص قضايا
233	233	مخصص صندوق دعم التعليم والتدريب المهني والتقني
236,568	227,485	

الجدول التالي يبين الحركة على المخصصات المختلفة:

رصيد نهاية السنة	المستخدم خلال السنة	المكون خلال السنة	رصيد بداية السنة	
130,878	[22,377]	41,489	111,766	مخصص بدل إجازات موظفين
46,374	[124,673]	71,478	99,569	مخصص تعويض نهاية الخدمة
50,000	-	25,000	25,000	مخصص قضايا
233	-	-	233	صندوق دعم التعليم والتدريب المهني والتقني
227,485	[147,050]	137,967	236,568	



20. مطلوبات أخرى

2016	2017	
123,551	117,604	أمانات دائرة ضريبة الدخل والمبيعات
84,497	68,677	أمانات المساهمين
45,000	45,000	مكافأة أعضاء مجلس الإدارة
17,750	37,700	إيرادات مقبوضة مقدماً
23,006	25,181	أمانات الضمان الإجتماعي
19,459	16,460	أمانات رسوم وزارة الصناعة والتجارة
10,388	9,357	أمانات وزارة المالية
2,000	2,000	أمانات الوكلاء
52,812	-	إدعاءات تحت التسوية
-	764	متفرقة
378,463	322,743	

21. رأس المال المصرح به والمدفوع

يبلغ رأس المال المصرح به والمكتتب به والمدفوع [8] مليون دينار موزعاً على [8] مليون سهم، قيمة السهم دينار أردني واحد كما في 31 كانون الأول 2017 و 2016.

22. احتياطات

1. احتياطي إجباري

تمثل المبالغ المتجمعة في هذا الحساب ما تم تحويله من الأرباح السنوية قبل الضريبة بنسبة 10 % خلال السنوات السابقة وهو غير قابل للتوزيع على المساهمين. وقد قرر مجلس الإدارة التوقف عن تحويل أية أرباح لهذا البند وبما يتوافق مع القوانين.

2. احتياطي اختياري

تمثل المبالغ المتجمعة في هذا الحساب ما تم تحويله من الأرباح السنوية قبل الضرائب بنسبة لا تزيد عن 20 % خلال السنوات السابقة. يستخدم الإحتياطي الإختياري في الأغراض التي يقررها مجلس الإدارة ويحق للهيئة العامة توزيعه بالكامل أو أي جزء منه كأرباح على المساهمين.

23. الأرباح المدورة

2016	2017	
2,025,284	1,686,115	الرصيد في بداية السنة
460,831	800,554	ربح السنة العائد لمساهمي الشركة
[800,000]	[640,000]	أرباح موزعة
1,686,115	1,846,669	الرصيد في نهاية السنة

- تتضمن الأرباح المدورة كما في نهاية العام 2017 مبلغ [34,568] دينار يمثل خسارة فروقات إعادة تقييم للموجودات المالية بالقيمة العادلة من خلال بيان الدخل.

- تتضمن الأرباح المدورة كما في نهاية العام 2017 مبلغ [987,946] دينار مفيد التصرف به لقاء موجودات ضريبية مؤجلة وبذلك تكون الأرباح القابلة للتوزيع بمبلغ [858,723] دينار.



24. حقوق غير المسيطرين

يمثل هذا البند قيمة حقوق غير المسيطرين في صافي حقوق الشركاء للشركة التابعة كما في 2017 / 12 / 31 تفاصيلها كما يلي:


اسم الشركة	نسبة المساهمة	رأس المال المدفوع	إحتياطي إجباري	ارباح مدورة	ربح السنة	مجموع حقوق الشركاء		حقوق غير المسيطرين		حصة حقوق غير المسيطرين من صافي ربح السنة	
						2016	2017	2016	2017	2016	2017
القدس لصيانة وبناء أجسام المركبات (تحت التصفية)	98,69 %	54,000	54,000	37,853	3,936	149,789	1,913	1,965	29	52	

25. أرباح مقترح توزيعها

بلغت نسبة الأرباح المقترح توزيعها على المساهمين للعام الحالي [10 %] من رأس المال البالغ [8] مليون دينار، وهذه النسبة خاضعة لموافقة الهيئة العامة للمساهمين. في حين بلغت نسبة الأرباح الموزعة على المساهمين في العام السابق [8 %] من رأس المال البالغ [8] مليون دينار.

26. فوائد دائنة

2016	2017	
1,001,763	1,063,037	فوائد بنكية مكتسبة
25,845	90,252	فوائد استثمارات موجودات مالية بالكلفة المطفأة
4,952	6,390	فوائد قروض
1,032,560	1,159,679	المجموع
-	-	المبلغ المحول لحسابات الإكتتاب
1,032,560	1,159,679	المبلغ المحول لقائمة الدخل



27. صافي أرباح الموجودات المالية والاستثمارات

2016	2017	
[26,052]	[34,568]	صافي التغير في القيمة العادلة للموجودات المالية من خلال بيان الدخل
49,456	38,377	عوائد التوزيعات النقدية
51,614	1,113	صافي أرباح بيع موجودات مالية من خلال بيان الدخل
-	[2,346]	مصاريف إقتناء موجودات مالية من خلال بيان الدخل
70,268	70,319	صافي إيرادات الإيجارات
145,286	72,895	المجموع
-	-	المبلغ المحول لحسابات الإكتتاب
145,286	72,895	المبلغ المحول لقائمة الدخل


28. إيرادات أخرى

2016	2017	
-	146	أرباح بيع ممتلكات ومعدات
-	146	المبلغ المحول لقائمة الدخل

29. نفقات الموظفين


2016	2017	
1,540,752	1,587,366	الرواتب والمكافآت
8,039	112,967	مكافأة نهاية الخدمة وبدل إجازات
145,995	187,751	حصة الشركة من الضمان الإجتماعي
75,295	92,405	مصاريف تأمين موظفين - طبي
7,542	11,153	تدريب وتطوير الموظفين
18,138	25,209	سفر وتنقلات
21,212	19,947	تأمين الموظفين - حياة
1,816,973	2,036,798	المجموع
1,596,916	1,765,147	بلغت نفقات الموظفين الموزعة على حسابات الإكتتاب
220,057	271,651	بلغت نفقات الموظفين غير الموزعة على حسابات الإكتتاب
1,816,973	2,036,798	

* يتم توزيع نفقات الموظفين الخاصة بالدوائر الفنية بالكامل على إيرادات ومصروفات الدائرة.
* أما ما يخص نفقات الإدارة والدوائر الأخرى يتم توزيع 80 % على الدوائر الفنية حسب الأقسام المتحققة.



30. مصاريف إدارية

2016	2017	
7,226	3,072	إيجارات
60,551	61,704	قرطاسية ومطبوعات
39,562	43,615	دعاية وإعلان
18,754	16,180	رسوم بنكية
51,950	57,232	مياه وكهرباء وتدفئة
27,394	56,068	صيانة
23,267	21,497	بريد واتصالات
14,500	15,750	أتعاب مهنية - التدقيق الخارجي
-	10,000	أتعاب مهنية - التدقيق الداخلي
5,000	15,000	مصاريف وأتعاب محاماه
24,025	69,470	أتعاب مهنية - إستشارات وتطوير
17,131	24,856	ضيافة
7,429	16,098	اشتراقات
27,000	27,000	بدل تنقلات أعضاء مجلس الإدارة
-	9,000	مكافأة لجان أعضاء مجلس الإدارة
2,471	10,206	مصاريف عطاءات
90,397	76,345	رسوم حكومية ورسوم أخرى
6,055	7,919	تبرعات
3,382	3,540	تأمين موجودات الشركة
816	252	فحوصات طبية
3,000	2,842	أتعاب امانة سر مجلس الإدارة
26,195	27,675	تنظيفات
5,300	7,284	مصاريف سيارات الشركة
6,593	5,620	المنح الدراسية
12,863	13,958	أمن وحماية
43,225	49,522	مصاريف الإنتاج والمعاينات
48,000	52,500	إتفاقية الأمن والحماية - الأمن العام
51,808	31,014	ضريبة مبيعات غير مستردة
142,816	191,181	رسوم إدارة التأمين
1,500	-	بطاقات برتقالية
22,301	22,334	مصاريف أخرى نثرية
790,511	948,734	المجموع
702,503	825,393	المصاريف الإدارية والعمومية الموزعة على حسابات الاكتتاب
88,008	123,341	المصاريف الإدارية الغير موزعة على حسابات الاكتتاب
790,511	948,734	



31. مصاريف أخرى

2016	2017	
45,000	45,000	مكافأة أعضاء مجلس الإدارة
25,000	25,000	مخصص قضايا
11,304	-	خسائر بيع ممتلكات ومعدات
81,304	70,000	

32. حصة السهم الأساسية والمخفضة من ربح السنة

تم احتساب الربح للسهم الواحد بقسمة الربح للسنة على المعدل المرجح لعدد الأسهم خلال السنة وبيانه كما يلي:

2016	2017	
460,831	800,554	صافي ربح السنة بعد الضريبة
8,000,000	8,000,000	المتوسط المرجح لعدد الأسهم *
0,058	0,100	نصيب السهم من صافي الربح للسنة
0,058	0,100	أساسي
0,058	0,100	مخفض

إن الحصة المخفضة للسهم من ربح السنة مساوية للحصة الأساسية من ربح السنة.

33. النقد وما في حكمه

يتكون النقد وما في حكمه الظاهر في قائمة التدفقات النقدية الموحدة من المبالغ المبينة في المركز المالي وذلك كما يلي:

2016	2017	
152,457	543,579	نقد في الصندوق وأرصدة لدى البنوك - إيضاح [8]
23,850,360	20,256,812	يضاف : ودائع لدى البنوك - إيضاح [3]
[23,267,590]	[16,308,597]	ينزل : ودائع لدى البنوك التي تستحق بعد ثلاثة أشهر وحتى سنة
[325,000]	[325,000]	ينزل : ودائع لأمر معالي أمين عام وزارة الصناعة والتجارة والتموين بالإضافة لوظيفته التي تستحق بعد ثلاثة أشهر
410,227	4,166,794	



34. التعاملات مع أطراف ذات العلاقة

- قامت الشركة بالدخول في معاملات مع كبار المساهمين وأعضاء مجلس الإدارة والإدارة العليا والشركات المسيطر عليها من قبلهم ضمن النشاطات الاعتيادية للشركة وباستخدام نسب الأرباح والعمولات التجارية.
 - إن جميع الذمم المدينة الخاصة بالأطراف ذات العلاقة تعتبر عاملة ولم يؤخذ لها أي مخصصات.
- فيما يلي ملخص التعاملات مع الجهات ذات علاقة خلال السنة:

2016	2017	القائمة
855,219	839,753	بنود قائمة المركز المالي ذمم حملة الوثائق
1,256,974 358,337	1,784,055 973,239	بنود قائمة الدخل الشامل الأقساط المكتتبة التعويضات المدفوعة

فيما يلي ملخص لمنافع (رواتب ومكافآت ومنافع أخرى) الإدارة التنفيذية العليا للشركة :

2016	2017	رواتب ومكافآت نفقات سفر
577,439 2,090	587,592 24,611	
579,529	612,203	

35. القيمة العادلة للموجودات والمطلوبات المالية التي لا تظهر بالقيمة العادلة

لا يوجد أية فروقات جوهرية بين القيمة الدفترية والقيمة العادلة للموجودات والمطلوبات المالية التي لا تظهر بالقيمة العادلة.



36. إدارة المخاطر

أولاً : الإفصاحات الوصفية

تعتبر سياسة إدارة المخاطر من أهم السياسات التي وضعتها الشركة لمواجهة وتخفيض حجم المخاطر المحيطة بنشاطها بهدف الحفاظ على موجودات الشركة وحقوق مساهميها وكذلك الحفاظ على مركز مالي قوي وسليم للشركة.

عملية إدارة المخاطر

تعني عملية إدارة المخاطر والسياسة المعدة لها بشكل رئيسي بالتحكم بالخطر عن طريق الحد من تكرار حدوثه من جهة والتقليل من حجم الخسائر المتوقعة من جهة أخرى وذلك بأقل تكلفة ممكنة، ولذا فإن مسؤولية إدارة المخاطر هي اكتشاف المخاطر المحتملة أولاً ثم تحليل وتصنيف تلك المخاطر لغايات احتساب احتمال تحقق الخطر وحجم الخسائر المتوقعة في حال وقوع الخطر وذلك تمهيداً لقياس الخطر كمياً، وبناءً على ما تقدم تم اختيار أفضل الوسائل وانجتها لمواجهة هذه الأخطار والحد من أثارها مع التركيز على مفهوم خفض التكاليف المصاحبة للخطر.

ثانياً: الإفصاحات الكمية

أ - مخاطر التأمين

1 - مخاطر التأمين:

تتمثل مخاطر أي عقد تأمين في إمكانية وقوع الحدث المؤمن عليه وعدم التأكد من مبلغ الادعاء المتعلق بذلك الحدث وذلك نظراً لطبيعة عقد التأمين حيث المخاطر متقلبة وغير متوقعة، بالنسبة لعقود التأمين المتعلقة بفئة تأمينية، حيث يمكن تطبيق نظرية الاحتمالات للتسعير والاحتياطي، فإن المخاطر الأساسية التي تواجه الشركة هي أن الادعاءات المتكبدة والدفوعات المتعلقة بها قد تزيد عن القيمة الدفترية للالتزامات التأمين، هذا قد يحدث إذا كانت إمكانية وخطورة الادعاءات أكبر من المتوقع، لأن أحداث التأمين غير ثابتة وتختلف من سنة لأخرى فإن التقديرات قد تختلف عن الإحصائيات المتعلقة بها.

أظهرت الدراسات أنه كلما كانت عقود التأمين متشابهة كلما قاربت التوقعات معدل الخسارة الفعلية، كما أن وجود تنويع في مخاطر التأمين التي يتم تغطيتها يؤدي إلى انخفاض احتمالات الخسارة الكلية للتأمين.

لقد قامت الشركة بتطوير خطة اكتتاب التأمين لديها لتضمن تنويع مخاطر التأمين التي يتم تغطيتها وتوزيعها على أنواع التأمين المختلفة مما يساعد على تخفيض الخسائر التي قد تنتج من ادعاءات التأمين إذا ما تم التركيز على فئة تأمين معينة.

تقوم الشركة بإدارة المخاطر من خلال خطة لاكتتاب التأمين، تغطية كافية من إعادة التأمين والتعامل مع الادعاءات بكفاءة عالية تهدف الشركة من خلال خطة الاكتتاب إلى التنويع من حيث نوعية التغطية التأمينية ومقدار الخسارة المتوقعة، نوع النشاط، والموقع الجغرافي، كما وتعتمد خطة الاكتتاب على وجود حدود معينة عند قبول التأمين تتوافق مع الاختيارات الملائمة للشركة.



2 - تطور الإبداعات

تظهر الجداول أدناه الإبداعات الفعلية (بناءً على تقديرات الإدارة في نهاية السنة) مقارنة بالتوقعات للسنوات الأربع الماضية على أساس السنة التي وقع بها الحادث كما يلي:

تأمينات السيارات:


المجموع	2017	2016	2015	2014	2013 وما قبل	السنة التي وقع بها الحادث
97,887,025	11,800,058	9,650,183	8,910,112	7,606,190	59,920,482	كما في نهاية السنة
90,749,861	-	10,525,350	10,351,866	8,918,202	60,954,443	بعد سنة
80,603,795	-	-	10,354,914	9,160,257	61,088,624	بعد سنتين
70,260,944	-	-	-	9,069,520	61,191,424	بعد ثلاث سنوات
61,173,268	-	-	-	-	61,173,268	بعد أربع سنوات
102,923,110	11,800,058	10,525,350	10,354,914	9,069,520	61,173,268	التقديرات الحالية للإبداعات المتراكمة
94,817,932	8,820,604	8,480,099	9,174,017	8,075,118	60,268,094	الدفعات المتراكمة
8,105,178	2,979,454	2,045,251	1,180,897	994,402	905,174	الإلتزام كما ظهر في القوائم المالية
[5,036,085]	-	[875,167]	[1,444,802]	[1,463,330]	[1,252,786]	العجز في التقدير الأولي للمخصص

تأمينات البحري والنقل:

المجموع	2017	2016	2015	2014	2013 وما قبل	السنة التي وقع بها الحادث
8,129,877	267,290	109,929	483,867	468,738	6,800,053	كما في نهاية السنة
8,097,294	-	161,133	515,270	502,528	6,918,363	بعد سنة
7,904,777	-	-	553,024	504,259	6,847,494	بعد سنتين
7,315,018	-	-	-	467,469	6,847,549	بعد ثلاث سنوات
6,849,674	-	-	-	-	6,849,674	بعد أربع سنوات
8,298,590	267,290	161,133	553,024	467,469	6,849,674	التقديرات الحالية للإبداعات المتراكمة
8,183,396	247,380	125,663	541,894	467,469	6,800,990	الدفعات المتراكمة
115,194	19,910	35,470	11,130	-	48,684	الإلتزام كما ظهر في القوائم المالية
[168,713]	-	[51,204]	[69,157]	1,269	[49,621]	(العجز) الفائض في التقدير الأولي للمخصص

تأمينات الحريق والممتلكات الأخرى:

المجموع	2017	2016	2015	2014	2013 وما قبل	السنة التي وقع بها الحادث
9,080,765	324,336	1,393,760	692,572	101,891	6,568,206	كما في نهاية السنة
8,372,542	-	1,055,902	551,334	130,132	6,635,174	بعد سنة
7,206,990	-	-	564,623	132,469	6,509,898	بعد سنتين
6,849,809	-	-	-	112,549	6,737,260	بعد ثلاث سنوات
7,117,272	-	-	-	-	7,117,272	بعد أربع سنوات
9,174,682	324,336	1,055,902	564,623	112,549	7,117,272	التقديرات الحالية للإبداعات المتراكمة
8,268,281	20,340	1,028,393	555,823	112,334	6,551,391	الدفعات المتراكمة
906,401	303,996	27,509	8,800	215	565,881	الإلتزام كما ظهر في القوائم المالية
[93,917]	-	337,858	127,949	[10,658]	[549,066]	(العجز) الفائض في التقدير الأولي للمخصص



تأمينات المسؤولية:

المجموع	2017	2016	2015	2014	2013 وما قبل	
255,803	2,847	3,097	1,690	5,158	243,011	السنة التي وقع بها الحادث
315,993	-	5,019	2,528	5,158	303,288	كما في نهاية السنة
313,626	-	-	4,208	5,158	304,260	بعد سنة
315,938	-	-	-	5,158	310,780	بعد سنتين
308,730	-	-	-	-	308,730	بعد ثلاث سنوات
325,962	2,847	5,019	4,208	5,158	308,730	بعد أربع سنوات
310,472	2,847	4,224	2,528	5,158	295,715	التقديرات الحالية للإدعاءات المتراكمة
15,490	-	795	1,680	-	13,015	الدفعات المتراكمة
[70,159]	-	[1,922]	[2,518]	-	[65,719]	الإلتزام كما ظهر في القوائم المالية
						العجز في التقدير الأولي للمخصص

التأمين الطبي:


المجموع	2017	2016	2015	2014	2013 وما قبل	
5,419,255	1,352,334	955,370	530,602	497,790	2,083,159	السنة التي وقع بها الحادث
4,684,467	-	998,640	530,602	497,790	2,657,435	كما في نهاية السنة
3,647,557	-	-	492,332	497,790	2,657,435	بعد سنة
3,155,225	-	-	-	497,790	2,657,435	بعد سنتين
2,657,435	-	-	-	-	2,657,435	بعد ثلاث سنوات
5,998,531	1,352,334	998,640	492,332	497,790	2,657,435	بعد أربع سنوات
5,881,452	1,240,255	993,640	492,332	497,790	2,657,435	التقديرات الحالية للإدعاءات المتراكمة
117,079	112,079	5,000	-	-	-	الدفعات المتراكمة
[579,276]	-	[43,270]	38,270	-	[574,276]	الإلتزام كما ظهر في القوائم المالية
						(العجز) الفائض في التقدير الأولي للمخصص

تأمينات الفروع الأخرى:

المجموع	2017	2016	2015	2014	2013 وما قبل	
1,459,890	6,747	7,250	25,813	27,042	1,393,038	السنة التي وقع بها الحادث
1,450,645	-	4,752	25,813	27,042	1,393,038	كما في نهاية السنة
1,423,117	-	-	3,037	27,042	1,393,038	بعد سنة
1,427,080	-	-	-	34,042	1,393,038	بعد سنتين
1,414,814	-	-	-	-	1,414,814	بعد ثلاث سنوات
1,463,392	6,747	4,752	3,037	34,042	1,414,814	بعد أربع سنوات
1,432,578	4,709	4,752	3,037	27,042	1,393,038	التقديرات الحالية للإدعاءات المتراكمة
30,814	2,038	-	-	7,000	21,776	الدفعات المتراكمة
[3,502]	-	2,498	22,776	[7,000]	[21,776]	الإلتزام كما ظهر في القوائم المالية
						(العجز) الفائض في التقدير الأولي للمخصص

تأمينات الحياة:

المجموع	2017	2016	2015	2014	2013 وما قبل	
942,535	72,812	-	9,000	52,792	807,931	السنة التي وقع بها الحادث
877,932	-	8,209	9,000	52,792	807,931	كما في نهاية السنة
869,523	-	-	8,800	52,792	807,931	بعد سنة
860,723	-	-	-	52,792	807,931	بعد سنتين
742,214	-	-	-	-	742,214	بعد ثلاث سنوات
884,827	72,812	8,209	8,800	52,792	742,214	بعد أربع سنوات
577,569	67,812	8,209	800	52,792	447,956	التقديرات الحالية للإدعاءات المتراكمة
307,258	5,000	-	8,000	-	294,258	الدفعات المتراكمة
57,708	-	[8,209]	200	-	65,717	الإلتزام كما ظهر في القوائم المالية
						الفائض (العجز) في التقدير الأولي للمخصص



3 - تركيز مخاطر التأمين تركز مطلوبات عقود التأمين طبقاً لنوع التأمين كما يلي:

2016		2017		
إجمالي	صافي	إجمالي	صافي	
16,655,433	15,978,697	16,601,059	15,897,913	المركبات
443,543	151,305	503,410	170,240	البحري
1,741,660	166,247	2,386,617	110,068	الحريق والأضرار الأخرى للممتلكات
85,627	29,370	88,012	35,934	المسؤولية
575,371	575,371	1,071,845	1,071,845	الطبي
46,052	17,859	35,528	13,718	الفروع الأخرى
685,398	583,583	676,037	583,684	الحياة
20,233,084	17,502,432	21,362,508	17,883,402	المجموع


تركز الموجودات والمطلوبات طبقاً للتوزيع الجغرافي والقطاعي كما يلي:

2016		2017		
مطلوبات	موجودات	مطلوبات	موجودات	
20,454,497	33,818,792	21,684,781	35,075,376	أ- حسب المناطق الجغرافية
108,157	216,526	114,525	225,977	داخل المملكة
666,138	639,691	705,356	810,132	دول الشرق الأوسط الأخرى
				أوروبا
21,228,792	34,675,009	22,504,662	36,111,485	
مطلوبات	موجودات	مطلوبات	موجودات	ب- حسب القطاع
70,446	1,478,801	74,676	1,539,894	قطاع عام
20,735,580	32,503,085	21,981,832	33,849,833	شركات ومؤسسات
422,766	693,123	448,154	721,758	أفراد
21,228,792	34,675,009	22,504,662	36,111,485	

4 - مخاطر إعادة التأمين

كما هو الحال مع شركات التأمين الأخرى، ولغرض تخفيض التعرض إلى خسائر مالية قد تنتج عن المطالبات التأمينية الكبيرة، تقوم الشركة ضمن أعمالها الاعتيادية بالدخول في إتفاقيات إعادة تأمين مع أطراف أخرى.

ولتقليل تعرضها لخسائر كبيرة نتيجة إفسار شركات إعادة التأمين، تقوم الشركة بتقييم الوضع المالي لشركات إعادة التأمين التي تتعامل معها ورصد مخاطر الإلتزام الناتجة عن المناطق الجغرافية والأنشطة أو المكونات الاقتصادية المماثلة لتلك الشركات. إن عقود إعادة التأمين الصادرة لاتعفي الشركة من إلتزاماتها تجاه حملة بوالص التأمين، ونتيجة لذلك تبقى الشركة ملتزمة برصيد المطالبات المعاد تأمينها في حالة عدم تمكن معيدي التأمين من الوفاء بإلتزاماتهم وفقاً لعقود إعادة التأمين.



5 - حساسية مخاطر التأمين

إن تحليل حساسية مخاطر التأمين تم بإفتراض ما يلي:

فيما يلي جدول يوضح أثر التغير في الإيرادات المتحققة من الأقساط المكتتبة على قائمة الدخل الموحدة وحقوق الملكية مع بقاء جميع المتغيرات الأخرى المؤثرة ثابتة:


الاثـر على حقوق الملكية * الاثـر على ربح السنة قبل الضريبة	الاثـر على الإيرادات المتحققة من الأقساط المكتتبة	نسبة التغير	اعمال التأمين
568,404	1,220,834	10 %	المركبات
382,913	23,163	10 %	البحري والنقل
93,417	6,370	10 %	الحريق والاضرار الأخرى للممتلكات
38,948	4,847	10 %	المسؤولية
396,612	202,113	10 %	الطبي
8,997	826	10 %	الفروع الأخرى
[40,359]	3,701	10 %	الحياة
1,448,932	1,461,854		المجموع

* الاثر على حقوق الملكية بالصافي بعد خصم اثر ضريبة الدخل.
في حال كان هناك تغير سلبي يكون الاثر مساوي للتغيير اعلاه مع عكس الاشارة.

فيما يلي جدول يوضح أثر التغير في تكلفة التعميمات على قائمة الدخل الموحدة وحقوق الملكية مع بقاء جميع المتغيرات الأخرى المؤثرة ثابتة:

الاثـر على حقوق الملكية * الاثـر على ربح السنة قبل الضريبة	الاثـر على تكلفة التعميمات	نسبة التغير	اعمال التأمين
[1,164,598]	1,059,432	10 %	المركبات
361,547	4,949	10 %	البحري والنقل
87,480	1,443	10 %	الحريق والاضرار الأخرى للممتلكات
34,971	386	10 %	المسؤولية
139,964	135,582	10 %	الطبي
8,313	73	10 %	الفروع الأخرى
[45,805]	3,466	10 %	الحياة
[578,128]	1,205,331		المجموع

* الاثر على حقوق الملكية بالصافي بعد خصم اثر ضريبة الدخل.
في حال كان هناك تغير سلبي يكون الاثر مساوي للتغيير اعلاه مع عكس الاشارة.



ب- المخاطر المالية

تتبع الشركة سياسات مالية لإدارة المخاطر المختلفة ضمن استراتيجية محددة وتتولى إدارة الشركة رقابة وضبط المخاطر وإجراء التوزيع الاستراتيجي الأمثل لكل من الموجودات المالية والمطلوبات المالية، وتشمل مخاطر أسعار الفائدة ومخاطر الائتمان ومخاطر أسعار العملات الأجنبية ومخاطر السوق.

وتتبع الشركة سياسة التحوط المالي لكل من الموجودات المالية والمطلوبات المالية كلما دعت الحاجة إلى ذلك، وهو التحوط المتعلق بمخاطر مستقبلية متوقعة.

1 - مخاطر السوق

هي مخاطر تذبذب القيمة العادلة أو التدفقات النقدية للأدوات المالية نتيجة للتغير في أسعار السوق مثل سعر الفائدة وأسعار العملات وأسعار الأسهم، والتي تعزى لأسباب تعود إلى أداة مالية معينة أو للجهة المصدرة لها أو لسوق الأوراق المالية بشكل عام. الشركة معرضة لمخاطر السوق نتيجة استثمارها في أدوات مالية تحتفظ بها أو لدى مديري المحافظ. علماً بأن الشركة تتبع سياسة متحفظة لاستثماراتها في السوق.

مخاطر أسعار الفائدة

إن مخاطر أسعار الفائدة تتعلق بسعر الفائدة على الودائع الثابتة لدى البنوك كما في 31 كانون الأول 2017، إن سعر الفائدة على الودائع البنكية هو من 1,75% - 6,265% سنوياً [31 كانون الأول 2016 : من 1,75% إلى 5,125% سنوياً] وتقوم الشركة بربط الودائع لمدة سنة بسعر فائدة ثابت لتجنب مخاطر تقلبات سعر الفائدة. كما تقوم الشركة بتخفيف تعرضها لمخاطر أسعار الفائدة من خلال مراقبة التغيرات لمعدلات أسعار الفائدة في السوق وموازنة آجال استحقاق الموجودات مع المطلوبات ومراقبة فجوات العائد بشكل دوري، وعلى فرض زيادة / نقص سعر الفائدة بمعدل 0,5% فإن ذلك سيؤدي إلى زيادة / نقص أرباح الشركة بمبلغ [101,284] دينار كما في 2017 /12/31 [119,252] دينار كما في 2016 /12/31.


مخاطر العملات الأجنبية

هي مخاطر تغير قيمة الأدوات المالية نتيجة التغير في أسعار العملات الأجنبية. يُعتبر الدينار الأردني عملة الأساس للشركة، ويتم مراقبة مركز العملات الأجنبية بشكل يومي ويتم إتباع إستراتيجيات للتأكد من الإحتفاظ بمركز العملات الأجنبية ضمن الحدود المُعتمدة.

لا يوجد على الشركة مخاطر من أسعار العملات الأجنبية لأن جميع الموجودات والمطلوبات للشركة متمثلة بالدينار الأردني والدولار لبعض الودائع فقط وسعر صرف الدولار ثابت أمام سعر صرف الدينار الأردني.

فيما يلي صافي تركيز العملات الأجنبية الرئيسية لدى الشركة:

المعادل بالدينار		بالعملات الأجنبية		نوع العملة
2016	2017	2016	2017	
97,371	149,632	137,142	210,749	دولار أمريكي



مخاطر اسعار الاسهم

تنتج مخاطر أسعار الأسهم عن التغير في القيمة العادلة للاستثمارات في الأسهم. تعمل الشركة على إدارة هذه المخاطر عن طريق تنويع الاستثمارات في عدة مناطق جغرافية وقطاعات اقتصادية. وبافتراض تغير أسعار الأسهم المدرجة بمعدل 10 % فإن ذلك سوف يؤدي إلى تخفيض / زيادة أرباح الشركة بقيمة [89,250] دينار لعام 2017 [62,198] دينار لعام 2016.

2. مخاطر الائتمان

مخاطر الائتمان هي المخاطر التي قد تنجم عن عدم قدرة أو عجز الطرف الأخر للأداة المالية عن الوفاء بالتزاماته تجاه الشركة مما قد يؤدي إلى حدوث خسائر. تتمثل مخاطر ائتمان الشركة بشكل أساسي في الودائع لدى البنوك والذمم المدينة، حيث تعمل الشركة على الحد من المخاطر الائتمانية عن طريق التعامل مع البنوك التي تتمتع بسمعة جيدة ووضع حدود ائتمانية لعملائها مع مراقبة الديون غير المسددة. يتمثل الحد الأقصى للمخاطر الائتمانية في القيمة المدرجة للموجودات المالية في القوائم المالية. يشكل رصيد أكبر عميل ما مجموعه [747,340] دينار من إجمالي رصيد الذمم المدينة كما في نهاية عام 2017 [378,778] دينار كما في نهاية عام 2016.

3. مخاطر السيولة

تتمثل مخاطر السيولة في عدم قدرة الشركة على توفير التمويل اللازم لتأدية التزاماتها في تواريخ إستحقاقها. وللوقاية من هذه المخاطر تقوم الإدارة بتنويع مصادر التمويل وإدارة الموجودات والمطلوبات وأجالاتها والإحتفاظ برصيد كافٍ من النقد وما في حكمه والأوراق المالية القابلة للتداول. ان مخاطر الائتمان على الاموال السائلة محدودة لان الاطراف المقابلة تتمثل في بنوك ذات جدارة ائتمانية مرتفعة. جميع الودائع الثابتة لدى البنوك تستحق خلال فترات مختلفة لا تتعدى السنة من تاريخ قائمة المركز المالي.

ويُلخص الجدول أدناه إستحقاقات الإلتزامات المالية (على أساس الفترة المتبقية للإستحقاق من تاريخ القوائم المالية):

المجموع	بدون إستحقاق	أكثر من 3 سنوات	من سنة وحتى 3 سنوات	من 6 أشهر حتى سنة واحدة	من 3 أشهر إلى 6 أشهر	من شهر إلى 3 أشهر	أقل من شهر	
								31 كانون الأول 2017
1,752,493	-	-	-	350,498	613,373	613,373	175,249	المطلوبات دائنون
2,156,280	-	-	458,360	619,781	431,256	646,883	-	ذمم معيدي التأمين الدائنة
322,743	2,000	-	-	10,039	50,000	23,425	237,279	المطلوبات الأخرى
4,231,516	2,000	-	458,360	980,318	1,094,629	1,283,681	412,528	المجموع
36,111,485	8,846	4,800,913	1,319,992	12,576,695	9,552,212	3,560,509	4,292,318	مجموع الموجودات (حسب إستحقاقاتها المتوقعة)
المجموع	بدون إستحقاق	أكثر من 3 سنوات	من سنة وحتى 3 سنوات	من 6 أشهر حتى سنة واحدة	من 3 أشهر إلى 6 أشهر	من شهر إلى 3 أشهر	أقل من شهر	
								31 كانون الأول 2016
1,283,166	-	-	-	256,616	449,079	449,163	128,308	المطلوبات دائنون
1,726,271	-	-	366,953	496,183	345,254	517,881	-	ذمم معيدي التأمين الدائنة
378,463	2,000	13,730	27,462	27,462	68,655	17,750	221,404	المطلوبات الأخرى
3,387,900	2,000	13,730	394,415	780,261	862,988	984,794	349,712	المجموع
34,675,009	6,046	1,935,132	6,501,943	19,804,571	1,613,934	1,957,770	2,855,613	مجموع الموجودات (حسب إستحقاقاتها المتوقعة)

37 - تحليل القطاعات الرئيسية

أ. معلومات عن قطاعات أعمال الشركة

لأغراض إدارية تم تنظيم الشركة لتشمل قطاعين من الأعمال، قطاع التأمينات العامة ويشمل تأمين (المركبات، البحري والنقل، الحريق والاضرار الأخرى للممتلكات، المسؤولية، الطبي، والفروع الأخرى) وقطاع التأمين على الحياة، يشكل هذان القطاعان الأساس الذي تستخدمه الشركة لإظهار المعلومات المتعلقة بالقطاعات الرئيسية. يشتمل القطاعان أعلاه أيضاً على الإستثمارات وإدارة النقد لحساب الشركة الخاص. تتم المعاملات بين قطاعات الأعمال على أساس أسعار السوق التقديرية وبنفس الشروط التي يتم التعامل بها مع الغير.

2016	2017	
[116,392]	501,440	صافي الإيرادات المتأتية من أعمال التأمينات العامة
73,341	[56,804]	صافي الإيرادات المتأتية من أعمال التأمين على الحياة
1,177,846	1,232,574	صافي الإيرادات المتأتية من الإستثمارات
-	146	إيرادات أخرى
1,134,795	1,677,356	

ب. معلومات التوزيع الجغرافي

يمثل هذا الإيضاح التوزيع الجغرافي لأعمال الشركة، تمارس الشركة نشاطاتها بشكل رئيسي في المملكة الأردنية الهاشمية التي تمثل الأعمال المحلية وكذلك تمارس الشركة نشاطات إقليمية ودولية في الشرق الأوسط، أوروبا، آسيا، أمريكا والشرق الأدنى التي تمثل الأعمال الدولية.


فيما يلي توزيع إيرادات وموجودات ومصاريفها الرأسمالية حسب القطاع الجغرافي :

المجموع		خارج المملكة		داخل المملكة		
2016	2017	2016	2017	2016	2017	
16,195,834	17,650,603	16,546	11,856	16,179,288	17,638,747	إجمالي الإيرادات
34,675,009	36,111,485	856,217	1,036,109	33,818,792	35,075,376	مجموع الموجودات
413,174	149,656	-	-	413,174	149,656	المصرفات الرأسمالية

38 - إدارة رأس المال

1. يعتبر كلا من رأس المال المدفوع والاحتياطي الاجباري والاختياري والأرباح المدورة رأسمال الشركة التنظيمي .

2. تعمل ادارة الشركة متمثلة بمجلس الادارة على الحفاظ على الحد الأدنى لرأسمال الشركة التنظيمي بالاضافة الى زيادة أرباح الشركة وكلا من الاحتياطي الاجباري والاختياري وتدعيم مركز الشركة المالي، مع مراعاة تعليمات إدارة التأمين المتعلقة بإستثمار اموال الشركة ووضع السياسات اللازمة لذلك ومتابعة تطبيقها ومراجعتها بشكل دوري .



3. يرى مجلس الإدارة بأن رأس المال التنظيمي كافٍ لمواجهة الالتزامات الاكتتابية والاعباء الاضافية وانه لا حاجة حالياً لزيادته .

2016	2017	
8,000,000	8,000,000	بنود رأس المال الأساسي
2,089,651	2,089,651	رأس المال المدفوع
1,668,538	1,668,538	الإحتياطي الإجباري
1,686,115	1,846,669	الإحتياطي الاختياري
1,967,744	1,968,275	الأرباح المدورة
1,913	1,965	رأس المال الإضافي
15,413,961	15,575,098	حقوق غير المسيطرين
6,477,991	6,445,272	رأس المال التنظيمي (أ)
% 238	% 242	رأس المال المطلوب (ب)
		نسبة هامش الملاءة (أ)/(ب)

39 - تحليل استحقاقات الموجودات والمطلوبات:

يبين الجدول التالي تحليل الموجودات والمطلوبات وفقاً للفترة المتوقعة لاستيرادها أو تسويتها

المجموع	اكثر من سنة	لغاية سنة	2017	
20,256,812	-	20,256,812		الموجودات:
1,235,544	-	1,235,544		ودائع لدى البنوك
3,097,000	3,097,000	-		موجودات مالية بالقيمة العادلة من خلال قائمة الدخل
954,025	954,025	-		موجودات مالية بالكلفة المطفأة
89,427	47,926	41,501		استثمارات عقارية
543,579	-	543,579		قروض حملة وثائق تأمين الحياة وأخرى
1,561,918	78,492	1,483,426		نقد في الصندوق ولدى البنوك
4,538,274	-	4,538,274		شيكات برسم التحصيل
1,134,387	-	1,134,387		مدينون - صافي
987,946	987,946	-		ذمم معيدي التأمين المدينة
824,761	752,791	71,970		موجودات ضريبة مؤجلة
293,755	202,725	91,030		ممتلكات ومعدات - صافي
594,057	8,846	585,211		موجودات غير ملموسة - صافي
36,111,485	6,129,751	29,981,734		موجودات اخرى
				مجموع الموجودات
6,896,324	-	6,896,324		المطلوبات:
10,637,078	-	10,637,078		صافي مخصص الأقساط غير المكتسبة
350,000	-	350,000		صافي مخصص الادعاءات
1,752,493	-	1,752,493		صافي المخصص الحسابي
46,221	-	46,221		دائنون
2,156,280	458,360	1,697,920		مصاريف مستحقة
227,485	227,485	-		ذمم معيدي التأمين الدائنة
116,038	-	116,038		مخصصات مختلفة
322,743	2,000	320,743		مخصص ضريبة الدخل
22,504,662	687,845	21,816,817		مطلوبات اخرى
13,606,823	5,441,906	8,164,917		مجموع المطلوبات
				الصافي



المجموع	أكثر من سنة	لغاية سنة	2016
			الموجودات:
23,850,360	3,798,490	20,051,870	ودائع لدى البنوك
971,108	-	971,108	موجودات مالية بالقيمة العادلة من خلال قائمة الدخل
1,042,320	1,042,320	-	موجودات مالية بالكلفة المطفأة
954,556	954,556	-	استثمارات عقارية
99,941	49,692	50,249	قروض حملة وثائق تأمين الحياة وأخرى
152,457	-	152,457	نقد في الصندوق ولدى البنوك
704,554	-	704,554	شيكات برسم التحصيل
3,812,826	302,983	3,509,843	مدينون - صافي
593,553	237,421	356,132	ذمم معيدي التأمين المدينة
978,801	978,801	-	موجودات ضريبية مؤجلة
812,618	753,118	59,500	ممتلكات ومعدات
320,194	319,694	500	موجودات غير ملموسة
381,721	6,046	375,675	موجودات أخرى
34,675,009	8,443,121	26,231,888	مجموع الموجودات
			المطلوبات:
6,695,575	-	6,695,575	صافي مخصص الأقساط غير المكتسبة
10,456,857	-	10,456,857	صافي مخصص الادعاءات
350,000	-	350,000	صافي المخصص الحسابي
1,283,166	-	1,283,166	دائنون
18,864	-	18,864	مصاريف مستحقة
1,726,271	366,953	1,359,318	ذمم معيدي التأمين الدائنة
236,568	236,568	-	مخصصات مختلفة
83,028	-	83,028	مخصص ضريبة الدخل
378,463	43,192	335,271	مطلوبات أخرى
21,228,792	646,713	20,582,079	مجموع المطلوبات
13,446,217	7,796,408	5,649,809	الصافي


40 - القضايا المقامة على الشركة

بلغت قيمة القضايا المقامة على الشركة [2,555,081] دينار، ويمثل هذا المبلغ قيمة قضايا حوادث سيارات وقد تم أخذ احتياطي بكامل المبلغ من ضمن حساب إدعاءات تحت التسوية. كما يوجد قضايا أخرى مقامة على الشركة بقيمة [515,900] دينار.

وفي رأي الإدارة والمستشار القانوني للشركة أن الإحتياطي المقدر مقابل تلك القضايا كافي ولا داعي لأخذ مخصصات إضافية.

41 - الالتزامات المحتملة

بلغت قيمة الإلتزامات المحتملة مقابل كفالات بنكية مبلغ [200,182] دينار



42 - الأحداث اللاحقة

لا يوجد أحداث لاحقة قد تؤثر بشكل جوهري على القوائم المالية الموحدة كما في 31 كانون الاول 2017.

43 - قائمة المركز المالي لتأمين الحياة

2016	2017	
779,853	803,285	الموجودات
779,853	803,285	ودائع لدى البنوك مجموع الإستثمارات
14,622	6,009	نقد في الصندوق وارصدة لدى البنوك
29,705	4,490	مدينون، بالصافي
19,103	-	ذمم معيدي التأمين المدينة، بالصافي
806	728	ممتلكات ومعدات، بالصافي
7,939	22,726	موجودات اخرى
852,028	837,238	مجموع الموجودات
		المطلوبات وحقوق الملكية
		المخصصات الفنية
4,966	2,317	صافي مخصص الاقساط غير المكتسبة
228,617	231,367	صافي مخصص الإذعاءات
350,000	350,000	صافي المخصص الحسابي
583,583	583,684	مجموع المخصصات الفنية
		دائنون
1,993	41	ذمم معيدي التأمين الدائنة
6,764	4,659	جاري المركز الرئيسي
259,688	248,854	
852,028	837,238	مجموع المطلوبات

**Statement of Underwriting Profit (Loss) for the General Insurance for the Year
Ended 31 December 2017**
[In Jordanian Dinar]



	Motor		Marine		Fire and other property damage		Liability		Medical		Others		Total	
	2017	2016	2017	2016	2017	2016	2017	2016	2017	2016	2017	2016	2017	2016
Net earned revenues from written premiums	12,208,336	11,639,422	231,634	255,139	63,695	61,097	48,470	41,985	2,021,130	1,524,951	8,266	42,018	14,581,531	13,564,612
Less:														
Net claims cost	10,594,317	10,203,645	49,494	20,926	14,431	104,481	3,863	10,456	1,355,818	1,127,749	731	844	12,018,654	11,468,101
Add:														
Commissions received	24	13,716	500,749	414,669	513,350	356,819	38,565	28,471	-	-	8,912	1,803	1,061,600	815,478
Insurance policies issuance fees	418,748	303,212	22,641	21,305	50,212	27,022	6,084	6,942	113,917	97,172	1,411	2,462	613,013	458,115
Other revenues	35,474	18,874	24,364	63,628	-	-	-	-	62,772	5,497	-	-	122,610	87,999
Total revenue	454,246	335,802	547,754	499,602	563,562	383,841	44,649	35,413	76,689	102,669	10,323	4,265	1,797,223	1,361,592
Less:														
Policies acquisition costs	766,633	746,821	33,728	28,720	120,154	86,318	6,340	4,771	44,014	13,619	4,323	3,647	975,192	883,896
Excess of loss premiums	155,464	369,445	13,125	14,750	55,500	19,800	-	-	-	-	-	-	224,089	403,995
Allocated administrative expenses	1,615,733	1,563,267	202,372	194,963	320,624	200,447	36,515	31,998	351,736	282,579	2,524	13,350	2,529,504	2,286,604
Other expenses	3,369	-	-	-	-	-	-	-	126,506	-	-	-	129,875	-
Total expenses	2,541,199	2,679,533	249,225	238,433	496,278	306,565	42,855	36,769	522,256	296,198	6,847	16,997	3,858,660	3,574,495
Underwriting profit (loss)	[472,934]	[907,954]	480,669	495,382	116,548	33,892	46,401	30,173	319,745	203,673	11,011	28,442	501,440	[116,392]

Statement of Claims Cost for the General Insurance for the Year Ended 31 December 2017 (In Jordanian Dinar)

	Motor		Marine		Fire and other property damage		Liability		Medical		Others		Total	
	2017	2016	2017	2016	2017	2016	2017	2016	2017	2016	2017	2016	2017	2016
Paid claims	12,206,483	10,335,317	315,332	167,443	475,648	1,910,909	4,474	55,156	1,495,398	1,230,829	9,211	4,488	14,506,546	13,704,142
Less:														
Recoveries	1,609,873	1,031,883	161,374	183,029	10,338	1,952	536	-	43,912	-	-	-	1,826,033	1,216,864
Local reinsurance share	98,189	15,313	-	-	-	163,425	-	-	-	-	-	-	98,189	178,738
Foreign reinsurance share	240,591	184,449	11,021	[36,510]	381,447	1,657,041	-	-	-	-	8,082	3,645	741,141	1,808,625
Net Paid Claims	10,257,830	9,103,672	42,937	20,924	83,863	88,491	3,938	55,156	1,451,486	1,230,829	1,129	843	11,841,183	10,499,915
Add:														
Outstanding claims reserve at end of the year														
Reported claims	8,105,178	7,742,281	115,194	108,943	906,401	1,022,190	15,490	15,565	117,079	255,143	30,814	29,776	9,290,156	9,173,898
Incurred but not reported claims	2,550,000	2,550,000	75,000	75,000	45,000	45,000	-	-	142,396	100,000	-	-	2,812,396	2,770,000
less: reinsurers' share	568,775	676,736	93,536	93,842	882,923	929,280	-	-	-	-	17,236	15,800	1,562,470	1,715,658
Recoveries	134,371	-	-	-	-	-	-	-	-	-	-	-	134,371	-
Net outstanding claims reserve at end of the year	9,952,032	9,615,545	96,658	90,101	68,478	137,910	15,490	15,565	259,475	355,143	13,578	13,976	10,405,711	10,228,240
Reported claims	7,402,032	7,065,545	21,658	15,101	23,478	92,910	15,490	15,565	117,079	255,143	13,578	13,976	7,593,315	7,458,240
Incurred but not reported claims	2,550,000	2,550,000	75,000	75,000	45,000	45,000	-	-	142,396	100,000	-	-	2,812,396	2,770,000
Less:														
Outstanding claims reserve at beginning of the year														
Reported claims	7,742,281	6,858,313	108,943	133,268	1,022,190	1,453,704	15,565	60,265	255,143	358,223	29,776	29,776	9,173,898	8,893,549
Incurred but not reported claims	2,550,000	2,200,000	75,000	75,000	45,000	45,000	-	-	100,000	100,000	-	-	2,770,000	2,420,000
Less: reinsurers' share	676,736	542,741	93,842	118,169	929,280	1,376,784	-	-	-	-	15,800	15,801	1,715,658	2,053,495
Net outstanding claims reserve at beginning of the year	9,615,545	8,515,572	90,101	90,099	137,910	121,920	15,565	60,265	355,143	458,223	13,976	13,975	10,228,240	9,260,054
Net claims cost	10,594,317	10,203,645	49,494	20,926	14,431	104,481	3,863	10,456	1,355,818	1,127,749	731	844	12,018,654	11,468,101

Statement of Underwriting Revenues for the General Insurance for the Year Ended 31 December 2017 [In Jordanian Dinar]

	Motor		Marine		Fire and other property damage		Liability		Medical		Others		Total	
	2017	2016	2017	2016	2017	2016	2017	2016	2017	2016	2017	2016	2017	2016
Written Premiums:														
Direct insurance	11,499,124	11,961,672	1,064,828	1,125,203	2,426,034	1,199,365	179,157	157,073	2,373,092	1,619,532	27,318	76,593	17,569,553	16,139,438
Facultative inward reinsurance	380,787	365,007	-	-	198,227	204,737	1,144	989	261,856	-	-	-	842,014	570,733
Total Premiums	11,879,911	12,326,679	1,064,828	1,125,203	2,624,261	1,404,102	180,301	158,062	2,634,948	1,619,532	27,318	76,593	18,411,567	16,710,171
Less:														
Local reinsurance share	88,846	206,323	2,215	3,254	92,825	85,651	1,829	14,929	-	-	-	-	185,715	310,157
Foreign reinsurance share	-	-	818,601	872,113	2,454,488	1,257,079	123,363	96,415	21,676	-	22,795	30,866	3,440,923	2,256,473
Net written premiums	11,791,065	12,120,356	244,012	249,836	76,948	61,372	55,109	46,718	2,613,272	1,619,532	4,523	45,727	14,784,929	14,143,541
Add:														
Balance at beginning of the year														
Unearned premiums reserve	6,363,152	5,882,218	259,600	266,925	674,470	509,320	70,062	15,919	220,228	125,647	16,276	1,446	7,603,788	6,801,475
Less: reinsurers' share	-	-	198,396	200,418	646,133	481,258	56,257	6,847	-	-	12,393	1,272	913,179	689,795
Net unearned premiums reserve at the beginning of the year	6,363,152	5,882,218	61,204	66,507	28,337	28,062	13,805	9,072	220,228	125,647	3,883	174	6,690,609	6,111,680
Less:														
Balance at end of the year														
Unearned premiums reserve	5,945,881	6,363,152	313,216	259,600	1,435,216	674,470	72,522	70,062	812,370	220,228	4,714	16,276	8,583,919	7,603,788
Less: reinsurers' share	-	-	239,634	198,396	1,393,626	646,133	52,078	56,257	-	-	4,574	12,393	1,689,912	913,179
Net unearned premiums reserve at end of the year	5,945,881	6,363,152	73,582	61,204	41,590	28,337	20,444	13,805	812,370	220,228	140	3,883	6,894,007	6,690,609
Net earned revenues from written premiums	12,208,336	11,639,422	231,634	255,139	63,695	61,097	48,470	41,985	2,021,130	1,524,951	8,266	42,018	14,581,531	13,564,612




**Statement of Underwriting Profits for the Life Insurance for the Year
Ended 31 December 2017**
[In Jordanian Dinar]

	2017	2016
Net earned revenues from written premiums	37,005	87,439
Less:		
Net claims cost	34,656	5,609
Add:		
Commissions received	372	388
Insurance policies issuance fees	1,752	3,957
Total revenues	2,124	4,345
Less:		
Policies acquisition costs	241	19
Allocated administrative expenses	61,036	12,815
Total expenses	61,277	12,834
Underwriting (loss) profit	(56,804)	73,341



**Statement of Claims Cost for the Life Insurance for the Year
Ended 31 December 2017**
(In Jordanian Dinar)


	2017	2016
Paid claims	87,822	9,476
Less:		
Foreign reinsurers' share	55,916	-
Net paid claims	31,906	9,476
Add:		
Outstanding claims reserve at end of the year		
Reported claims	307,258	309,258
Incurred but not reported claims	10,000	10,000
Less : reinsurers' share	85,891	90,641
Net outstanding claims reserve at end of the year	231,367	228,617
Reported claims	221,367	218,617
Incurred but not reported claims	10,000	10,000
Less:		
Outstanding claims reserve at beginning of the year		
Reported	309,258	313,125
Incurred but not reported claims	10,000	10,000
Less : reinsurers' share	90,641	90,641
Net outstanding claims reserve at beginning of the year	228,617	232,484
Net claims cost	34,656	5,609



Statement of Underwriting Revenues for the Life Insurance for the Year Ended 31 December 2017

[In Jordanian Dinar]

	2017	2016
Written premiums		
Direct insurance	68,919	65,425
Reinsurance inward business	5,227	8,341
Total premiums	74,146	73,766
Less:		
Foreign reinsurance share	39,790	35,966
Net premiums	34,356	37,800
Add :		
Balance at beginning of the year		
Unearned premiums reserve	16,140	14,259
Less : reinsurers' share	11,174	9,654
Net unearned premiums reserve at beginning of the year	4,966	4,605
Actuarial reserves, at beginning of the year	350,000	400,000
Less:		
Balance at ending of the year		
Unearned premiums reserve	8,779	16,140
Less: reinsurers' share	6,462	11,174
Net unearned premiums reserve at the end of the year	2,317	4,966
Actuarial reserves, at end of the year	350,000	350,000
Net earned revenues from written premiums	37,005	87,439




Consolidated Statement of Cash Flows for the Year Ended 31 December 2017 [In Jordanian Dinar]

	2017	2016
Operating activities		
Profit before tax	1,043,617	603,998
Depreciation and amortization	163,952	54,428
Net change in unearned premium reserves	200,749	579,290
Net change in claims reserves	180,221	964,319
Net change in actuarial reserve	-	[50,000]
Provision for vacations and end of service indemnity	112,967	-
Lawsuit provision	25,000	25,000
Provision for doubtful debts of reinsurance companies	4,795	-
Change in fair value of financial assets measured through statement of profit or loss	34,568	26,052
[Gain] loss from sale of property and equipment	[146]	11,304
Provision for doubtful debts	-	87,000
Changes In working capital		
Checks under collection	[857,364]	143,015
Accounts receivable	[725,448]	[1,328,566]
Reinsurers receivables	[545,629]	[12,131]
Other assets	[212,336]	21,465
Accounts payable	469,327	109,730
Reinsurers payables	430,009	587,048
Accrued expenses	27,357	4,788
Other provisions	[147,050]	-
Other liabilities	[55,720]	54,287
Paid income tax	[219,146]	[374,971]
Net cash flows (used in) from operating activities	[70,277]	1,506,056
Investing activities		
Bank deposits	6,958,993	534,645
Purchase of financial assets measured at fair value through profit or loss	[329,186]	[780,636]
Sale of financial assets measured at fair value through profit or loss	30,713	457,721
Financial asset measured at amortized cost	45,320	-
Purchase of financial assets at amortized cost	[2,100,000]	[855,000]
Loans for life insurance policies holders and others	10,514	[20,839]
Purchase of property and equipment	[90,485]	[92,594]
Purchase of intangible assets	[59,171]	[320,580]
Cash received from selling of property and equipment	146	44,622
Net cash flows from (used in) investing activities	4,466,844	[1,032,661]
Net cash flows used in financing activities		
Paid dividends	[640,000]	[800,000]
Net change in cash and cash equivalents	3,756,567	[326,605]
Cash and cash equivalents, beginning of year	410,227	736,832
Cash and cash equivalents, end of year	4,166,794	410,227

Consolidated Statement of Changes in Equity for the Year Ended 31 December 2017
[In Jordanian Dinar]


	Paid - In Capital	Reserves		Retained * Earnings	Total Shareholders Equity	Non Controlling Interest	Total Equity
		Statutory	Voluntary				
Balance at 1 January 2017	8,000,000	2,089,651	1,668,538	1,686,115	13,444,304	1,913	13,446,217
Paid dividends	-	-	-	(640,000)	(640,000)	-	(640,000)
Total comprehensive income for the year	-	-	-	800,554	800,554	52	800,606
Balance at 31 December 2017	8,000,000	2,089,651	1,668,538	1,846,669	13,604,858	1,965	13,606,823
Balance at 1 January 2016	8,000,000	2,089,651	1,668,538	2,025,284	13,783,473	1,884	13,785,357
Paid dividends	-	-	-	(800,000)	(800,000)	-	(800,000)
Total comprehensive income for the year	-	-	-	460,831	460,831	29	460,860
Balance at 31 December 2016	8,000,000	2,089,651	1,668,538	1,686,115	13,444,304	1,913	13,446,217

* The retained earnings as at 31 December 2017 include an amount of JOD [987,946] restricted against deferred tax assets.




Consolidated Statement of Comprehensive Income for the Year Ended 31 December 2017
 [In Jordanian Dinar]

	2017	2016
Profit for the year	800,606	460,860
Other comprehensive income:		
Change in fair value of financial assets through other comprehensive income	-	-
Total comprehensive income for the year	800,606	460,860
Attributable:		
Owners of the parent	800,554	460,831
Non-controlling interests	52	29
	800,606	460,860



Consolidated Statement of Profit or Loss for the Year Ended 31 December 2017 [In Jordanian Dinar]

	2017	2016
Gross written premiums	18,485,713	16,783,937
Less: Reinsurers' share	3,666,428	2,602,596
Net written premiums	14,819,285	14,181,341
Net change in unearned premiums reserve	[200,749]	[579,290]
Net change in actuarial reserve	-	50,000
Net earned premiums	14,618,536	13,652,051
Commissions received	1,061,972	815,866
Insurance policies issuance fees	614,765	462,072
Interest income	1,159,679	1,032,560
Gain from financial assets and investments, net	72,895	145,286
Other revenues related to underwriting	122,610	87,999
Other revenues	146	-
Total Revenues	17,650,603	16,195,834
Claims, losses and expenses		
Paid claims	14,594,368	13,713,618
Less : Recoveries	1,826,033	1,216,864
Less : Reinsurers' share	895,246	1,987,363
Net paid claims	11,873,089	10,509,391
Net change in claims reserves	180,221	964,319
Policies acquisition cost	975,433	883,915
Allocated employees' expenses	1,765,147	1,596,916
Allocated administrative expenses	825,393	702,503
Other expenses related to underwriting accounts	129,875	-
Excess of loss premiums	224,089	403,995
Net Claims	15,973,247	15,061,039
Unallocated employees expenses	271,651	220,057
Depreciation and amortization	163,952	54,428
Unallocated administrative expenses	123,341	88,008
Provision for doubtful debts	-	87,000
Provision for doubtful debts of insurance companies	4,795	-
Other expenses	70,000	81,304
Total Expenses	633,739	530,797
Profit for the year before tax	1,043,617	603,998
Income tax expense	[243,011]	[143,138]
Profit for the year	800,606	460,860
Attributable :		
Owners of the parent	800,554	460,831
Non-controlling interests	52	29
	800,606	460,860
Basic and diluted earnings per share	0.100	0.058



Consolidated Statement of Financial Position as at 31 December 2017 [In Jordanian Dinar]

	2017	2016
Investments		
Bank deposits	20,256,812	23,850,360
Financial assets measured at fair value through profit or loss	1,235,544	971,108
Financial assets measured at amortized cost	3,097,000	1,042,320
Investment properties	954,025	954,556
Loans for life insurance policies holders and others	89,427	99,941
Total Investments	25,632,808	26,918,285
Cash on hand and at banks	543,579	152,457
Checks under collection	1,561,918	704,554
Accounts receivable - net	4,538,274	3,812,826
Reinsurers receivables	1,134,387	593,553
Deferred tax assets	987,946	978,801
Property and equipment	824,761	812,618
Intangible assets - net	293,755	320,194
Other assets	594,057	381,721
Total Assets	36,111,485	34,675,009
Liabilities and Equity		
Liabilities		
Unearned premium reserve - net	6,896,324	6,695,575
Outstanding claims reserve - net	10,637,078	10,456,857
Actuarial reserve - net	350,000	350,000
Total Technical Reserves	17,883,402	17,502,432
Accounts payable	1,752,493	1,283,166
Accrued expenses	46,221	18,864
Reinsurers payables	2,156,280	1,726,271
Other provisions	227,485	236,568
Income tax provision	116,038	83,028
Other liabilities	322,743	378,463
Total Liabilities	22,504,662	21,228,792
Equity		
Paid - in capital	8,000,000	8,000,000
Statutory reserve	2,089,651	2,089,651
Voluntary reserve	1,668,538	1,668,538
Retained earnings	1,846,669	1,686,115
Total Shareholders Equity	13,604,858	13,444,304
Non-controlling interests	1,965	1,913
Total Equity	13,606,823	13,446,217
Total Liabilities and Equity	36,111,485	34,675,009



Mission, Vision & Core Values:

Vision:

To be recognized as the most trusted and respected insurance provider in Jordan.

Mission:

To be the leading insurer in the market by delivering the best value to our stakeholders through:

- Offering the best products with exceptional customer service by using the most recent and innovative technological methods.
- Providing the best working environment.
- Achieving the best combination of profit and growth.

Values:

- Integrity
- Excellence
- Transparency
- Dedication
- Innovation
- Social & Environmental Responsibility

**JERUSALEM
INSURANCE**
القديس
للتأمين



Since 1975

**Jerusalem Insurance Company
Public Shareholding Limited**

Established in 1975
The main center
Amman - Jordan

**Annual Report of the Board of Directors and Financial Statements
For 2017**

Forty-third Annual Report

43