



القدس للتأمين  
JERUSALEM INSURANCE

# القدس للتأمين

التقرير السنوي لعام 2023

# 49





# شركة القدس للتأمين المساهمة العامة المحدودة

تأسست عام 1975  
المركز الرئيسي  
عمّان - الأردن

التقرير السنوي والقوائم المالية  
للسنة التاسعة والأربعون  
2023



اليوميل الفضلي

٢٠٢٤-١٩٩٩



حضرة صاحب الجلالة الهاشمية  
الملك عبدالله الثاني ابن الحسين المعظم  
حفظه الله ورعاه







حضرة صاحب السمو الملكي  
الأمير الحسين بن عبدالله الثاني  
ولي العهد المعظم



القدس للتأمين  
JERUSALEM INSURANCE

## شعارنا...

منذ نشأتنا عام 1975 قبل 49 عاماً، ونحن نصل الليل بالنهار، ونعمل بجد لنكون في القمة.

وفي حين أننا فخورون بإرثنا الغني الذي تغلّفه ذكريات بداياتنا المتواضعة،

إلا أن أنظارنا متجهة صوب المستقبل وما يحمله لنا.

مستقبلنا يبدأ اليوم، بوعد متجدد منا لكم، بأن نبقيكم في صميم كل ما نقوم به.

لأن اهتماماتك هي دافعنا، وأولويتنا أن نكون

"معك في كل حين"



# جدول المحتويات

10	الرؤية، المهمة، القيم المؤسسية
12	أعضاء مجلس الإدارة
15	كلمة رئيس مجلس الإدارة
18	تقرير مجلس الإدارة
28	الهيكل التنظيمي
42	تقرير الحوكمة
54	تقرير مدقق الحسابات المستقل
58	القوائم المالية



الرؤية، والمهمة، والقيم المؤسسية

# هدفنا واحد...

## رؤيتنا

أن نصبح شركة التأمين الأكثر ابتكاراً وموثوقية، والأقرب إلى الناس في الأردن وخارجه.

## مهمتنا

إلهام الأفراد والعائلات والشركات ليعيشوا حياة مطمئنة، عن طريق توفير حلول عملية وسهلة التطبيق رقمياً وبأعلى جودة.

## غاياتنا

خلق وتمكين جيل مطمئن، من خلال جعل الحماية في متناول الجميع.

## وعدنا

معك في كل حين.

## قيمنا المؤسسية

### 1. العميل هو محور اهتمامنا

نفوق توقعات عميلنا من خلال التزامنا بتطوير منتجاتنا وخدماتنا التي تلبي احتياجاته وتطلعاته.

### 2. المهنية

نفتخر دائماً بتقديم أعلى مستويات الخدمة باستقطاب وتطوير وتحفيز موظفين ذوي خبرات عالية ومؤهلين بامتياز.

### 3. الالتزام وحس المسؤولية

نلتزم بمسؤوليتنا تجاه شركائنا ومجتمعنا وبيئتنا.

### 4. النزاهة والشفافية

تعكس عملياتنا إيماننا بالحفاظ على الشفافية والمصداقية.

### 5. التقدم

تكمن غايتنا في تقديم تجربة لا تضاهي للعميل، باستخدام أساليب تكنولوجية مبتكرة ترفع من كفاءة عملياتنا على الدوام.

### 6. الجاهزية وسرعة التأقلم

نعمل على تقديم أفضل جودة وتجربة بجاهزية عالية للتغيير المستمر، مع المحافظة على قيمنا.

# أعضاء مجلس الإدارة

## أعضاء مجلس الإدارة

السيد خالد محمد بدوي عليان  
رئيس مجلس الإدارة



السيد محمد خالد محمد عليان  
نائب رئيس مجلس الإدارة



السادة شركة الوصل للتجارة والاستثمار  
يمثلها السيد نافذ سعيد بدوي عليان  
عضو مجلس الإدارة



السيد زياد خليل سعيد المصري  
عضو مجلس الإدارة



السيدة رانيه خليل سعيد المصري  
عضو مجلس الإدارة



معالي الدكتور طاهر راضي شكري الشخشير  
عضو مجلس الإدارة



السيدة هالة أمين خليل شقير  
عضو مجلس الإدارة




السيد ماجد خالد محمد عليان  
عضو مجلس الإدارة



السيد سالم عبدالمنعم سالم برقان  
عضو مجلس الإدارة



السيد عماد محمد اسحق مرار  
الرئيس التنفيذي



# كلمة رئيس مجلس الإدارة



### حضرات السادة المساهمين الكرام

باسمي وباسم أعضاء مجلس الإدارة يسعدني أن أرحب بكم في اجتماعنا السنوي التاسع والأربعين وأن أقدم لكم موجزاً عن أداء شركتكم في العام 2023.

مع استمرار التحديات السياسية والاقتصادية التي واجهها الاقتصاد الأردني والعالمي خلال عام 2023 استمر تباطؤ أداء الاقتصاد الأردني متأثراً بهذه التحديات، حيث نما الناتج المحلي الإجمالي بالأسعار الثابتة للربع الرابع من عام 2023 بما نسبته 2.3% مقارنة بنفس الفترة من عام 2022.

أما بالنسبة لقطاع التأمين فقد أظهرت البيانات الأولية لشركات التأمين للعام 2023 ارتفاع إجمالي أقساط التأمين بنسبة (6.3%) عن عام 2022 لتبلغ (739) مليون دينار مقابل (695) مليون دينار خلال عام 2022 وجاء هذا النمو مدفوعاً بالنمو في أقساط فرع التأمين الطبي بنسبة (6.2%) مقارنة بعام 2022 أما بالنسبة لفرعي تأمين المركبات والحريق فقد شهدا ارتفاعاً بنسبة (7.9%) و (3.4%) على التوالي.

وبالنسبة لفرع تأمين الحياة، فقد بلغ إجمالي أقساطه (132) مليون دينار خلال عام 2023 مقابل (124) مليون دينار للعام السابق وبنسبة نمو بلغت (6.1%).

وعلى صعيد التعويضات المدفوعة، فقد أشارت البيانات الأولية إلى ارتفاع إجمالي التعويضات بنسبة (5.2%) خلال عام 2023 لتبلغ (501) مليون دينار مقابل (476) مليون دينار لعام 2022.

### حضرات السادة المساهمين

إن متانة وضع شركتكم المالي بالإضافة إلى سياسات الاكتتاب والاستثمار المتحفظة التي قامت الشركة باعتمادها قد مكنتنا من استيعاب الآثار السلبية للتداعيات السياسية والاقتصادية، بحيث كان تأثيرها على عملياتنا محدوداً، حيث استطعنا المحافظة على حجم الأقساط المكتتبه والبالغة 33.55 مليون دينار بالإضافة إلى المحافظة على مؤشرات مالية صحية وأهمها هامش الملاءة حيث بلغت نسبته 191% علماً أن الحد الأدنى المطلوب بموجب التعليمات الرقابية هو 150%.

كما نجحت الشركة في المحافظة على نسبة منخفضة من صافي الذمم المدينة مقابل الأقساط المكتتبه والتي بلغت 16% مقارنة بما نسبته 19% نهاية العام السابق، وكذلك فقد حافظت الشركة على معدل عائد على رأس المال مرتفع نسبياً بواقع 19% مقارب لما تم تحقيقه في العام 2022 وبواقع 22%.

وتجدر الإشارة إلى ارتفاع حجم الاستثمارات بنسبة 19% وبمبلغ 4.9 مليون دينار رغم تسديد دفعات إضافية بواقع 1.45 مليون دينار لمبنى الشركة الجديد الواقع في منطقة الجندويل والذي سيطار استخدامه كمقر جديد للشركة.

معك في كل حين..

## حضرات السادة المساهمين

ما زالت التحديات التي تواجهنا مستمرة، فالاضطرابات السياسية التي نشأت منذ بداية العام 2022 ما زالت تلقي بظلالها علينا والتي لانزال نعاني من آثارها السلبية على الاقتصاد الإقليمي والعالمي.

ونتوقع أن يمتد تأثير هذه التحديات إلى أنشطتنا التشغيلية من اكتتاب وعمليات إعادة التأمين ومخاطر ائتمان، بالإضافة إلى التأثير على أنشطتنا الاستثمارية.

على الرغم من ذلك، فإننا نؤكد لكم أن شركتكم قادرة على مواجهة هذه التحديات والتكيف مع المتغيرات والمستجدات المستقبلية، وننظر بعين التفاؤل على الرغم من توقعات البنك الدولي بأن يتباطأ نمو الاقتصاد الأردني ليصل إلى 2.5% في العام 2024.

أما بالنسبة للعمل على تطوير الشركة، فهو جارٍ على قدم وساق، حيث أننا سننتهي في بداية النصف الثاني من هذا العام 2024 من تجهيز مقر الشركة الرئيسي الجديد، وما لذلك من تأثير إيجابي على علامتنا التجارية.

كما أننا ما زلنا مستمرين في تحديث وتطوير البنية التحتية لتكنولوجيا المعلومات، حيث نستهدف إطلاق خدمات رقمية جديدة خلال العام الحالي، مع الاستمرار في تطوير منتجات تأمينية تتماشى مع استراتيجيتنا في رفد قنوات التوزيع الرقمية بالمنتجات المناسبة، بالإضافة إلى العديد من المشاريع الأخرى التي تهدف إلى تحقيق رؤيتنا وهي أن نكون الشركة الأكثر موثوقية واحتراماً في السوق.

ختاماً لا يسعني إلا أن أتقدم بجزيل الشكر إلى مساهمي الشركة وعملائها على ثقتهم بنا، كما أشكر زملائي وزميلاتي أعضاء المجلس وإدارة الشركة التنفيذية وكافة موظفيها على جهودهم وتفانيهم لتحقيق أهداف هذه المؤسسة الرائدة.

والسلام عليكم ورحمة الله وبركاته،

رئيس مجلس الإدارة

خالد محمد عليان

# تقرير مجلس الإدارة

## أولاً:

### أ. أنشطة الشركة الرئيسية:

تأسست شركة القدس للتأمين المساهمة العامة المحدودة - عام 1975 وسُجّلت لدى مراقب الشركات في وزارة الصناعة والتجارة كشركة مساهمة عامة أردنية تحت رقم (93) برأسمال مصرح به بمبلغ 160,000 دينار/ سهم وتمت زيادة رأسمال الشركة عدة مرات حتى أصبح (8) مليون دينار/ سهم.

إن النشاط الرئيسي للشركة بموجب الرخصة الممنوحة لها هو ممارسة أعمال التأمين بجميع أنواعه وذلك من خلال المركز الرئيسي للشركة الواقع في شميساني.

### ب. أماكن الجغرافية وعدد الموظفين في كل منها:

يقع المركز الرئيسي للشركة في الشميساني - شارع عبدالحميد شرف، عمارة رقم (47)، هاتف 064004009، فاكس 065692577، وبلغ عدد موظفيها 128 موظف، منهم 124 موظف في الفرع الرئيسي، 4 موظفين في الفروع.

- ويوجد فرع للشركة في مدينة اربد - شارع الحصن، إشارة كلية غرناطة، مجمع الخصاونة، الطابق الأرضي.
- ويوجد فرع آخر للشركة في ماركا - مقابل ترخيص ماركا.
- ويوجد فرع آخر لدى الشركة الوطنية العربية للسيارات (وكلاء كيا موتورز) - عمان
- بالإضافة إلى وكالات الشركة المنتشرة في مختلف أنحاء المملكة، ولا يوجد للشركة أية فروع خارج المملكة.

رأسمال الشركة المصرح به والمدفوع هو ثمانية ملايين سهم بقيمة اسمية ثمانية ملايين دينار أردني وقد بلغت حقوق المساهمين بتاريخ 31 كانون الأول 2023 مبلغ 14,714,345 دينار أردني ولعام 2022 مبلغ 14,308,559 دينار أردني وبزيادة مقدارها 405,786 دينار أردني.

### ج. حجم الإستثمار الرأسمالي للشركة:

- بلغ حجم الإستثمار الرأسمالي (128,680) دينار أردني، ويمثل قيمة الاستثمار خلال العام في الممتلكات والمعدات للاستخدام الشركة.

## ثانياً:

### الشركات التابعة للشركة:

لا يوجد شركات تابعة للشركة.

## ثالثاً:

أ. أسماء أعضاء مجلس الإدارة ونبذة تعريفية عن كل واحد منهم:

### السيد خالد محمد بدوي عليان

رئيس مجلس الإدارة

تاريخ الميلاد: 1944/1/1



### الشهادات العلمية وسنة التخرج:

بكالوريوس في الاقتصاد والعلوم السياسية من جامعة الإسكندرية – مصر في العام 1967.

### الخبرات العملية:

- رئيس مجلس إدارة شركة القدس للتأمين منذ عام 1998.
- رئيس هيئة المديرين – شركة الفواكه الطازجة في الأردن.
- رئيس هيئة المديرين – الشركة الوطنية العربية للسيارات (كيا الأردن) ومؤسسة الوحدة للتجارة (هيونداي الأردن).
- بالإضافة إلى أعمال تجارية حرة، وشريك مؤسس في عدة شركات داخل وخارج الأردن.

### السيد محمد خالد محمد عليان

نائب رئيس مجلس الإدارة

تاريخ الميلاد: 1973/8/1



### الشهادات العلمية وسنة التخرج:

بكالوريوس في الاقتصاد والسياسة والمحاسبة من جامعة كينت في كانتربري – المملكة المتحدة في العام 1995.

### الخبرات العملية:

- الرئيس التنفيذي – شركة القدرة لتجارة السيارات (ايسوزو).
- نائب رئيس هيئة المديرين – الشركة الوطنية العربية للسيارات (وكلاء مركبات كيا وإطارات كومهو).
- نائب رئيس هيئة المديرين – جريدة الوسيط.
- رئيس هيئة المديرين – الشركة الأردنية المتحدة للصحافة والنشر (صحيفة الغد اليومية).
- رئيس مجلس إدارة - شركة القدرة العربية.
- رئيس مجلس إدارة - مكتب التجارة العربي للإعلان.

## شركة الوصل للتجارة والاستثمار

يمثلها السيد نافذ سعيد بدوي عليان

عضو مجلس إدارة

والنبذة التعريفية عن السيد نافذ سعيد بدوي عليان وهو على نحو التالي:

تاريخ الميلاد: 1951/11/9



### الشهادات العلمية وسنة التخرج:

بكالوريوس في إدارة الأعمال من جامعة عين شمس – مصر في العام 1975.

### الخبرات العملية:

- نائب المدير العام للشؤون المالية والإدارية – شركة القدس للتأمين منذ عام 2010 لغاية عام 2021.
- شريك وعضو في هيئة المديرين – مؤسسة الوحدة للتجارة (هيونداي).
- عضو هيئة إدارية في الجمعية الأردنية البريطانية منذ عام 2020.
- عضو مجلس إدارة غرفة تجارة عمان منذ عام 1997 لغاية عام 2009.
- النائب الثاني لرئيس غرفة تجارة عمان / وعضو غرفة تجارة الأردن منذ عام 2013 لغاية عام 2019.
- عضو مجلس إدارة اتحاد الغرف التجارية الأردنية منذ عام 1998 لغاية عام 2009.
- عضو في مجلس إدارة غرفة التجارة الدولية منذ عام 2000 لغاية عام 2022.
- عضو في جمعية رجال الأعمال الأردنية الأوروبية سابقا.
- عضو مجلس الإدارة – المؤسسة الصحفية الأردنية للرأي منذ عام 2017.
- نائب رئيس جمعية خليل الرحمن الخيرية منذ بداية عام 2023.

## السيد زياد خليل سعيد المصري

عضو مجلس إدارة

تاريخ الميلاد: 1961/1/18



### الشهادات العلمية و سنة التخرج:

ماجستير في إدارة أعمال من جامعة بيردوين – الولايات المتحدة الأمريكية في عام

1983.

بكالوريوس في إدارة أعمال من جامعة جنوب كاليفورنيا – الولايات المتحدة الأمريكية

في عام 1981.

### الخبرات العملية:

- نائب رئيس مجلس الإدارة لشركة القدس للتأمين منذ عام 1995 لغاية عام 2017.
- مدير عام لشركة القدس للتأمين منذ عام 2006 لغاية عام 2015.
- نائب مدير عام لشركة القدس للتأمين منذ عام 1999 لغاية عام 2005.

## السيدة رانيه خليل سعيد المصري

عضو مجلس إدارة

تاريخ الميلاد: 1967/2/18



### الشهادات العلمية وسنة التخرج:

بكالوريوس نظم معلومات من جامعة اليرموك في العام 1989.

### الخبرات العملية:

- أعمال حرة.
- مدير عام – Cartridge World Jordan منذ عام 2007 لغاية عام 2009.
- مديرة تنسيق اعمال – Lebanese Adventure منذ عام 2007 لغاية عام 2009.
- مديرة مالية وإدارية - Ockenden International منذ 2006/5 لغاية 2006/12.
- مديرة نظم معلومات – شركة الخدمات الفنية منذ عام 2003 لغاية عام 2006.
- مديرة نظم معلومات - شركة الأياتا منذ عام 1995 لغاية عام 2003.
- مساعدة نظم معلومات – شركة القدس للتأمين منذ عام 1993 لغاية عام 1995.
- منسقة مشاريع - منظمة أنقذوا الأطفال save the children fund منذ عام 1990 لغاية عام 1992.

## معالي الدكتور طاهر راضي شكري الشخشير

عضو مجلس إدارة

تاريخ الميلاد: 1954/12/14



### الشهادات العلمية وسنة التخرج:

بكالوريوس في الصيدلة من جامعة الإسكندرية – جمهورية مصر العربية في العام 1981.

### الخبرات العملية:

- المدير العام – مستودع أدوية الشرق منذ عام 1985.
- وزيراً للبيئة في الأردن (2011، 2013–2016).
- عضو - مجلس الأعيان الأردني منذ عام 2016 لغاية عام 2020.
- عضو مجلس إدارة – مستشفى الملك المؤسس منذ عام 2002 لغاية عام 2011.
- عضو مجلس كلية الصيدلة - الجامعة الأردنية.
- نقيب نقابة الصيادلة لثلاث دورات (2000 – 2002، 2006 – 2010).
- رئيس اتحاد الصيادلة العرب منذ عام 2008 لغاية عام 2010.



## السيدة هالة أمين خليل شقير

عضو مجلس إدارة

تاريخ الميلاد: 1973/1/17



### الشهادات العلمية وسنة التخرج:

بكالوريوس في إدارة الأعمال والعلوم السياسية من الجامعة الأردنية في العام 1994.

### الخبرات العملية:

- رئيس هيئة مديرين - شركة التجمع الطبي العربي منذ عام 2019.
- نائب رئيس مجلس الإدارة - شركة مستودع الأدوية العربي منذ عام 2005.
- نائب رئيس مجلس ادارة - مستودع أدوية ألفه منذ عام 2018.
- نائب رئيس مجلس الإدارة - شركة صيدلية الحياة منذ عام 2019.

## ماجد خالد محمد عليان

عضو مجلس إدارة

تاريخ الميلاد: 1978/1/20



### الشهادات العلمية وسنة التخرج:

بكالوريوس في إدارة الأعمال من جامعة عمان الأهلية في العام 2001.

### الخبرات العملية:

- مدير عام جريدة الوسيط منذ عام 2006 لغاية عام 2021.
- نائب رئيس مجلس إدارة جريدة الغد منذ عام 2004.
- مدير عام شركة النفوذ للاستشارات الإدارية منذ عام 2020.
- مسؤول مزارع عليان الأبقار والدواجن منذ 2001.
- مسؤول مزارع عليان للتمور منذ عام 2001.

## السيد سالم عبدالمنعم سالم برقان

عضو مجلس إدارة

تاريخ الميلاد: 1952/1/1



### الشهادات العلمية وسنة التخرج:

بكالوريوس في المحاسبة من الجامعة الأردنية في العام 1975.

### الخبرات العملية:

- 40 عاماً من الخبرة في مجال الأعمال المصرفية والمالية في الشرق الأوسط.
- المدير الإقليمي - فروع البنك العربي - فلسطين منذ عام 2012 لغاية عام 2013.
- رئيس مجلس إدارة / الرئيس التنفيذي - البنك العربي الإسلامي الدولي منذ عام 2009 لغاية عام 2011.
- رئيس قطاع الشركات / الأردن وفلسطين - البنك العربي منذ عام 2004 لغاية عام 2009.
- رئيس مجلس إدارة - شركة النسر العربي للتأمين منذ عام 1977 لغاية عام 1983.
- رئيس مجلس إدارة - مجموعة البنك العربي للإستثمار / فلسطين 2012 - 2013.
- عضو مجلس إدارة - مجموعة البنك العربي للإستثمار / الأردن 2012 - 2013.
- عضو مجلس الإدارة- البنك العربي (سوريا) لغاية عام 2009.
- عضو مجلس إدارة - جمعية البنوك في الأردن عدة دورات.
- عضو مجلس إدارة - جمعية البنوك في فلسطين 2012 - 2013.
- زميل - جمعية المحاسبين القانونيين الأردنيين.
- عضو مجلس إدارة - بنك صفوة الإسلامي منذ عام 2018.
- عضو مجلس إدارة - الشركة الأردنية للصحافة والنشر (الدستور) منذ عام 2014 لغاية عام 2015.
- عضو مجلس إدارة في عدة شركات.

ب. أسماء ورتب أشخاص الإدارة العليا ونبذه تعريفية عن كل واحد منهم:

**عماد محمد اسحق مرار**

المنصب: الرئيس التنفيذي

تاريخ التعيين: 2016/07/30

تاريخ الميلاد: 1976/05/05



**الشهادات العلمية وسنة التخرج:**

دبلوم تأمين – معهد التأمين القانوني / لندن في العام 2006.

بكالوريوس إدارة أعمال – جامعة اليرموك سنة 1998.

**الخبرات العملية:**

- 2023/11/01 حتى تاريخه رئيس تنفيذي – شركة القدس للتأمين م.ع.م.
- 2016/11/01 – 2023/10/31 المدير العام – شركة القدس للتأمين م.ع.م.
- 2016/7 – 2016/11 نائب المدير العام للشؤون الفنية – شركة القدس للتأمين م.ع.م.
- 2013 – 2016 مدير تنفيذي إعادة التأمين – شركة فنشرش فارس.
- 2008 – 2013 مدير تنفيذي للعمليات – شركة الأولى للتأمين.
- 23 سنة خبرة في التأمين منذ 1998.

**عمر عبدالمجيد محمود جرادات**

المنصب: رئيس الشؤون المالية والإدارية

تاريخ التعيين: 2017/02/04

تاريخ الميلاد: 1975/08/06



**الشهادات العلمية وسنة التخرج:**

بكالوريوس إدارة أعمال – الجامعة الأردنية في العام 1997

**الخبرات العملية:**

- 2023/11/1 حتى تاريخه رئيس الشؤون المالية والإدارية – شركة القدس للتأمين.
- 2017/2 – 2023/10/31 مساعد المدير العام للشؤون المالية – شركة القدس للتأمين.
- 2008/3 – 2017/2 مساعد المدير العام للشؤون المالية – شركة التأمين الوطنية.
- 2004/6 – 2008/3 مدير مالي – شركة التأمين الوطنية.
- 2003/11 – 2004/6 مدقق داخلي – شركة التأمين الوطنية.
- 1999/7 – 2003/11 مدقق رئيسي – شركة مأمون فروقة وشركاه.

## رابعاً:

أسماء كبار مالكي الأسهم التي تشكل ملكيتهم 5% فأكثر من رأسمال الشركة المدفوع وعدد الأسهم المملوكة لكل منهم:

الاسم	عدد الأسهم كما في 2023/12/31	النسبة %	عدد الأسهم كما في 2022/12/31	النسبة %
السيد خالد محمد بدوي عليان	1,981,673	24.77%	1,961,717	24.52%
السيد زياد خليل سعيد المصري	1,391,266	17.39%	1,391,266	17.39%
السادة شركة الوصل للتجارة والاستثمار	1,217,249	15.22%	1,217,249	15.22%
السيدة رانيه خليل سعيد المصري	440,506	5.51%	440,506	5.51%

## خامساً:

### الوضع التنافسي للشركة ضمن قطاع نشاطها.

طبيعة العلاقة التنافسية مع الشركات الأخرى من حيث اجتذاب عملاء من خلال الأسعار المنافسة والخدمات المميزة، كما يتم التعاون مع هذه الشركات في إعادة جزء من الخطر المكتتب به لدى شركتنا، وقد بلغت حصة الشركة من الإنتاج خلال عام 2023 ما نسبته 4.54% من حجم إنتاج السوق الأردني، ولا يوجد أسواق خارجية للشركة.

## سادساً:

### درجة الاعتماد على موردين محددین أو عملاء رئيسيين محلياً وخارجياً.

لا يوجد اعتماد على موردين محددین أو عملاء رئيسيين محلياً أو خارجياً يشكلون 10% فأكثر من إجمالي أقساط التأمين المتحققة للشركة لعام 2023، بإستثناء عميل الشركة البنك الأهلي الأردني والذي بلغت نسبة أقساط وثائق التأمين الصادرة لصالحه خلال العام 2023 ما نسبته 17.76% من إجمالي أقساط الشركة.

## سابعاً:

### الحماية الحكومية أو الامتيازات التي تتمتع بها الشركة.

أ. لا يوجد أي حماية حكومية أو امتيازات تتمتع بها الشركة أو أي من منتجاتها بموجب القوانين والأنظمة أو غيرها.  
ب. لا يوجد أي براءات إختراع أو حقوق امتياز حصلت الشركة عليها.

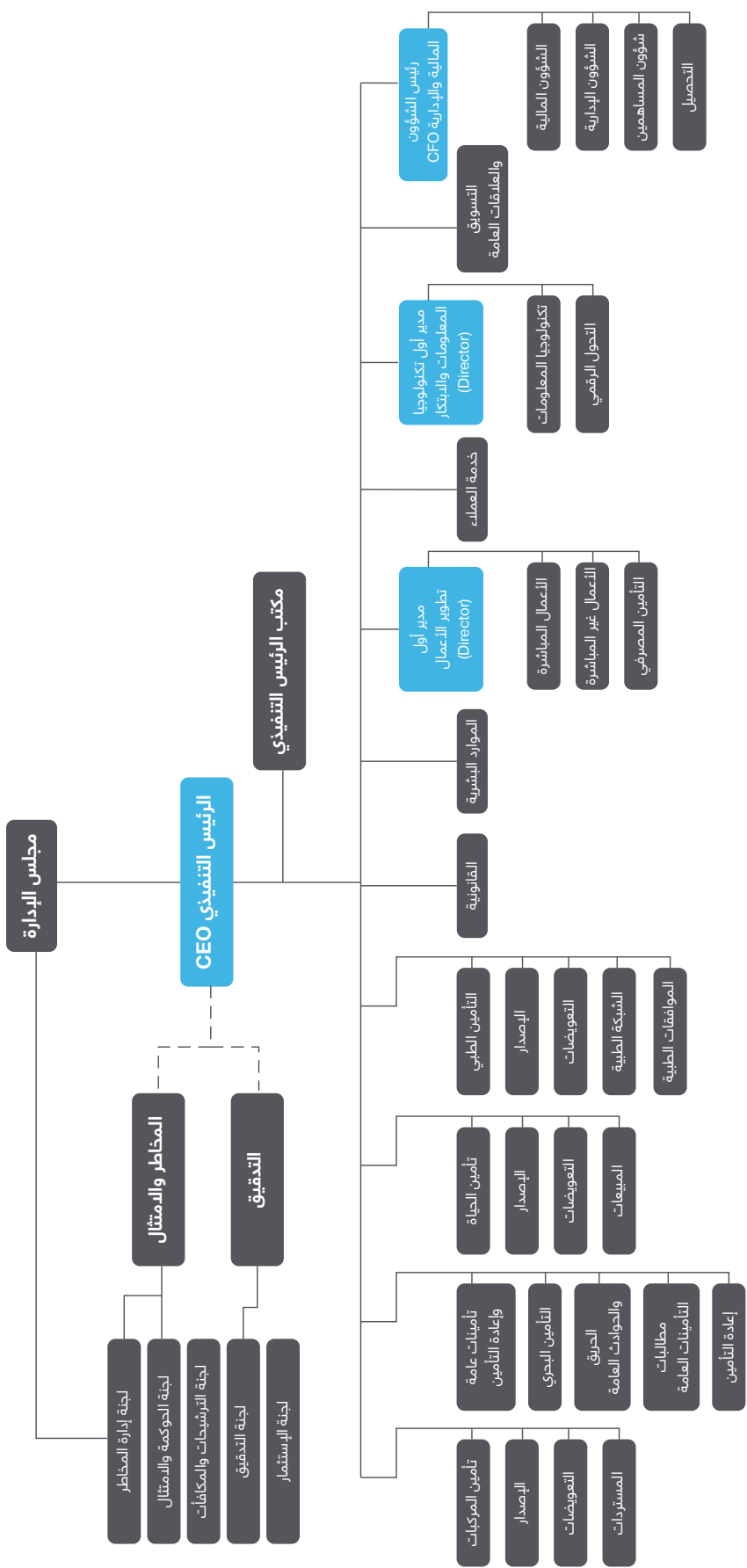
## ثامناً:

القرارات الصادرة عن الحكومة أو المنظمات الدولية أو غيرها التي بها أثر مادي على عمل الشركة أو منتجاتها أو قدرتها التنافسية.

لا يوجد أي قرارات صادرة عن الحكومة أو المنظمات الدولية أو غيرها لها أثر مادي على عمل الشركة أو منتجاتها أو قدرتها التنافسية.

الشركة تطبق معايير الجودة العالمية وحاصلة على شهادة الايزو 9001/2008.

أ- الهيكل التنظيمي للشركة كما هو في نهاية عام 2023



## ب- عدد موظفي الشركة وفئات مؤهلاتهم:

العدد 2022	العدد 2023	المؤهل العلمي
4	4	ماجستير
90	99	بكالوريوس
8	9	دبلوم
16	16	ثانوية عامة وما دون
<b>118</b>	<b>128</b>	<b>اجمالي عدد الموظفين</b>

## ج- برامج التأهيل والتدريب لموظفي الشركة:

عدد الموظفين	عنوان الدورة التدريبية
2	تحليل البيانات - ACI Robotics
1	مدير مالي معتمد CFM
1	communication skills
1	Cybersecurity
1	Design Thinking Unlock Innovation & User centricity
1	Finance for HR & KPI'S
1	Global Health Medical Expo
1	International Financial Reporting
1	Jordan LP/LA Risk Assessment
2	social media & marketing
2	Underwriting & Distribution in life & Health Insurance
1	workshop climate change as a source of financial risk
4	استمرار خطة الاتحاد في أتمتة الخدمات المقدمة للشركات الاعضاء
1	إطار حوكمة وإدارة تكنولوجيا المعلومات 2019 COBIT
2	إعداد خطة التسويق الاستراتيجية
1	الإطار المهني الدولي لممارسة مهنة التدقيق الداخلي IPPF
1	التحول الرقمي والتعاملات المالية
2	الحوكمة والامتثال في شركات التأمين الأردنية بين الواقع النظري وبين الواقع التطبيقي
3	الخدمات الإلكترونية لدائرة ضريبة الدخل والمبيعات

عدد الموظفين	عنوان الدورة التدريبية	تدريب خارجي
1	اللغة الإنجليزية	تدريب خارجي
1	اللغة الإنجليزية (level 2)	تدريب خارجي
2	برنامج تدريبي حول احتساب المخصصات الفنية	تدريب خارجي
2	المستشفيات الخاصة وشركة إدارة أعمال التأمين مع شركة حكيم	تدريب خارجي
1	اليوم المقترح الثالث للتأمين البحري	تدريب خارجي
2	برنامج تطبيق عملي في بناء مصفوفة إدارة المخاطر	تدريب خارجي
2	عقد ورشة عمل حول التزامات الجهات الخاضعة لرقابة البنك المركزي بمتطلبات مكافحة غسل الأموال وتمويل الإرهاب	تدريب خارجي
2	بناء إدارات تدقيق داخلي فاعلة مع التطبيق العملي لإعداد تقرير داخلي على إحدى الدوائر	تدريب خارجي
3	شهادة المهنية للتأمين Cert CII	تدريب خارجي
2	فعاليات نظام الإنذار المبكر في مواجهة الأزمات المالية	تدريب خارجي
2	معرض ومؤتمر AIDRSEC 2023	تدريب خارجي
5	مكافحة غسل الأموال وتمويل الإرهاب	تدريب خارجي
1	مقدمة تأمين الطيران، حوادثه والمسؤوليات القانونية للطرف الثالث	تدريب خارجي
79	مكافحة غسل الأموال وتمويل الإرهاب لشركات التأمين من منظور الجهات الرقابية	تدريب خارجي
13	مؤشر الخطر الرئيس للمخاطر	تدريب خارجي
2	ورشة القطاع الصحي من وجهة نظر دافعي الفاتورة العلاجية	تدريب خارجي
1	وثيقة تأمين الجرائم التي تتعرض لها البنوك	تدريب خارجي
1	وثائق التأمينات العامة	تدريب خارجي
3	ورشة عمل حول آلية الربط الإلكتروني مع نظام الفوترة الأردني	تدريب خارجي
1	ورشة عمل حول تقييم مخاطر غسل الأموال وتمويل الإرهاب المتعلقة بالأشخاص الاعتباريين بين الترتيبات القانونية وفهمها	تدريب خارجي
2	ورشة عمل تقنيات الإبداغ القيادي والإداري	تدريب خارجي



## عاشراً:

## المخاطر التي تتعرض لها:

تمارس الشركة أعمال التأمين الذي يعتبر بأنه نقل للأخطار من المؤمن لهم إلى الشركة مقابل أقساط تأمين يتم دفعها لهذا الغرض وتقوم الشركة بتقدير حجم هذه الأخطار بتحديد السعر الملائم. قد يحصل هناك انحرافات بالنتائج لأسباب متعددة بما قد يؤثر على نتائج أعمال الشركة. من جانب آخر ونظراً لعدم توفر الأعداد الكبيرة للأخطار المسندة للشركة، تقوم شركة التأمين بتحويل جزء من الخطر إلى معيد التأمين لمنع تأثير الانحرافات الناجمة عن قلة عدد الأخطار وتتوخى الشركة أن يكون معيد التأمين ذا ملاءة كافية لمواجهة التزاماته عند تحقق الخطر وأي قصور من معيد التأمين ينعكس سلباً على الشركة. بالإضافة لذلك، تنشط شركة التأمين في مجال الاستثمار وهي معرضة بذلك لما يتعرض له المستثمر من مخاطر الاستثمار المعروفة.

## حادي عشر:

## الإنجازات التي حققتها الشركة خلال السنة المالية:

بلغ مجموع أقساط التأمين لعام 2023 مبلغ 33,554,575 دينار أردني ولعام 2022 مبلغ 33,255,269 دينار أردني أي بزيادة مقدارها 299,306 دينار أردني بنسبة 1%.

بلغ مجموع التعويضات المدفوعة لعام 2023 مبلغ 25,862,255 دينار أردني ولعام 2022 مبلغ 24,332,032 دينار أردني أي بزيادة مقدارها 1,530,223 دينار أردني بنسبة 6.29%.

## أ- نتائج فروع التأمين:

نسبة الزيادة (الانخفاض)	2022	2023	
	دينار أردني	دينار أردني	
			<b>تأمين المركبات</b>
(%2.34)	281,668	275,069	نتائج أعمال عقود التأمين
%43.78	185,399	266,564	نتائج أعمال عقود إعادة التأمين
<b>(%91.17)</b>	<b>96,269</b>	<b>8,505</b>	<b>صافي نتائج أعمال التأمين</b>
			<b>تأمين البحري</b>
%100.60	513,897	1,030,898	نتائج أعمال عقود التأمين
%379.57	101,034	484,524	نتائج أعمال عقود إعادة التأمين
<b>%32.34</b>	<b>412,863</b>	<b>546,374</b>	<b>صافي نتائج أعمال التأمين</b>
			<b>تأمين الطيران</b>
(%0.83)	75,855	75,229	نتائج أعمال عقود التأمين
(%2.70)	65,540	63,771	نتائج أعمال عقود إعادة التأمين
<b>%11.08</b>	<b>10,315</b>	<b>11,458</b>	<b>صافي نتائج أعمال التأمين</b>
			<b>تأمين الحريق</b>
%13.65	1,961,090	2,228,751	نتائج أعمال عقود التأمين
%11.14	1,915,860	2,129,197	نتائج أعمال عقود إعادة التأمين
<b>%120.11</b>	<b>45,230</b>	<b>99,554</b>	<b>صافي نتائج أعمال التأمين</b>
			<b>تأمين الحوادث العامة</b>
(%12.35)	301,378	264,170	نتائج أعمال عقود التأمين
(%18.28)	259,804	212,311	نتائج أعمال عقود إعادة التأمين
<b>%24.74</b>	<b>41,574</b>	<b>51,859</b>	<b>صافي نتائج أعمال التأمين</b>
			<b>تأمين هندسي</b>
%52.71	75,103	114,688	نتائج أعمال عقود التأمين
%54.48	57,739	89,193	نتائج أعمال عقود إعادة التأمين
<b>%46.83</b>	<b>17,364</b>	<b>25,495</b>	<b>صافي نتائج أعمال التأمين</b>
			<b>تأمين مسؤولية عامة</b>
%15.17	411,037	473,409	نتائج أعمال عقود التأمين
%25.66	342,897	430,881	نتائج أعمال عقود إعادة التأمين
<b>(%37.59)</b>	<b>68,140</b>	<b>42,528</b>	<b>صافي نتائج أعمال التأمين</b>
			<b>التأمين الطبي</b>
(%73.34)	508,765	135,633	نتائج أعمال عقود التأمين
(%27.94)	51,722	37,269	نتائج أعمال عقود إعادة التأمين
<b>(%78.48)</b>	<b>457,043</b>	<b>98,364</b>	<b>صافي نتائج أعمال التأمين</b>
			<b>تأمين حياة</b>
%7.23	2,719,630	2,916,350	نتائج أعمال عقود التأمين
%2.73	2,517,056	2,585,722	نتائج أعمال عقود إعادة التأمين
<b>%63.21</b>	<b>202,574</b>	<b>330,628</b>	<b>صافي نتائج أعمال التأمين</b>

## ب. تطور الأقساط والتعويضات وحصص الشركة منها:

السنة	الأقساط المكتتبة	حصص الشركة من الأقساط المكتتبة	التعويضات المدفوعة	حصص الشركة من التعويضات المدفوعة
2014	16,599,730	13,550,900	10,035,276	8,373,335
2015	16,093,290	13,806,407	11,066,297	9,426,041
2016	16,783,937	14,181,341	13,713,618	10,509,391
2017	18,485,713	14,819,285	14,594,368	11,873,089
2018	19,098,682	14,991,575	17,786,218	14,140,717
2019	20,865,646	17,289,073	19,130,481	13,307,833
2020	21,673,263	15,295,595	15,332,678	12,368,221
2021	24,765,671	16,785,778	23,084,856	13,926,910
2022	33,255,269	21,408,936	24,332,032	15,704,649
2023	33,554,575	22,096,270	25,862,255	17,680,295

لم يمر على الشركة أي أحداث هامة كان لها أثر جوهري على نتائج أعمال الشركة.

## ثاني عشر:

## أثر مالي لعمليات ذات طبيعة غير متكررة

خلال النصف الثاني من عام 2023 تم بيع قطعة أرض مملوكة للشركة من أراضي ماركا بمبلغ 587,720 دينار أردني، علماً بأن مبلغ أرباح عملية البيع بلغت 273,906 دينار أردني.

## ثالث عشر:

## السلسلة الزمنية للأرباح أو الخسائر المحققة

السلسلة الزمنية للأرباح أو الخسائر المحققة والأرباح الموزعة و صافي حقوق المساهمين وأسعار الأوراق المالية:

2019	2020	2021	2022 معاد بيانه	2023	البيان
1,243,501	1,196,141	1,314,876	1,781,825	1,501,993	الأرباح (الخسائر) المتحققة
960,000	960,000	880,000	960,000	0	الأرباح الموزعة / المقترح توزيعها
%12	%12	%11	%12	%0	نسبة الأرباح الموزعة / المقترح توزيعها من رأسمال الشركة المدفوع
14,087,191	14,323,332	14,595,770	14,308,559	14,714,345	صافي حقوق المساهمين
1.55	1.64	1.67	1.95	1.87	سعر الورقة المالية
8,000,000	8,000,000	8,000,000	8,000,000	8,000,000	عدد الأسهم المصدرة

\* البيانات المالية لعام 2019 و 2020 و 2021 معدة وفقاً لمعيار الإبلاغ المالي الدولي رقم (4).

## رابع عشر:

### تحليل المركز المالي للشركة ونتائج أعمالها خلال السنة المالية:

2022	2023	البيان
%23.68	%16.14	1 - صافي ذمم المدينون المتعلقة بعمليات التأمين / إجمالي إيرادات عقود التأمين
%2.01	%1.01	2 - ممتلكات ومعدات / إجمالي الموجودات
%4.19	%3.44	3 - صافي نتائج أعمال التأمين / إيرادات عقود التأمين
%56.57	%63.14	4 - صافي نتائج أعمال التأمين / الأرباح قبل الضريبة
%12.45	%10.21	5 - صافي الربح بعد الضريبة / حقوق المساهمين
%57.54	%58.99	6 - مطلوبات عقود التأمين / إيرادات عقود التأمين
%67.07	%71.48	7 - ودائع لدى البنوك / مجموع الاستثمارات

## خامس عشر:

### التطورات المستقبلية الهامة والخطة المستقبلية للشركة:

1. التوسع في تسويق وبيع منتجات الحياة الفردية.
2. التوسع في التأمين المصرفي.
3. تنويع قنوات التوزيع والتركيز على قنوات التوزيع الإلكترونية كبديل للقنوات التقليدية قدر الإمكان وذلك لرفع كفاءة العمل.
4. الاستمرار في تنمية أقساط الشركة بالتركيز على نوعية الأخطار المكتتبه على أسس فنية سليمة مع التركيز على رفع كفاءة إدارة التعويضات.
5. رفع كفاءة الجهاز الفني والإداري للشركة عن طريق رفده بالكوادر المتميزة وتدريب الكادر الحالي.
6. الاستمرار بتطوير نظم الرقابة الداخلية وإدارة المخاطر وأدوات الإنذار المبكر.
7. وضع معايير جودة عالية وتطبيقها.

## سادس عشر:

### أتعاب مدققي الحسابات للشركة:

بلغت أتعاب مدققي حسابات الشركة لعام 2023 مبلغ 19,000 دينار أردني عن مراجعة حسابات الشركة وعن إصدار التقرير المتعلق بتعليمات مكافحة غسيل الأموال وتمويل الإرهاب بالإضافة للترجمة.

## سابع عشر:

أ- بيان بعدد الأوراق المالية المصدرة من قبل الشركة والمملوكة من قبل أعضاء مجلس الإدارة كما في 2023/12/31:

الرقم	الاسم	الملة	الجنسية	عدد الأسهم كما في		عدد الأسهم المملوكة من قبل الشركات المسيطر عليها من قبل أي منهم	
				2022/12/31	2023/12/31	2022/12/31	2023/12/31
<b>رئيس مجلس الإدارة</b>							
1	خالد محمد بدوي عليان		الأردنية	1,981,673	1,961,717	1,217,249	1,217,249
	<b>المجموع</b>			<b>1,981,673</b>	<b>1,961,717</b>	<b>1,217,249</b>	<b>1,217,249</b>
<b>نائب رئيس مجلس الإدارة</b>							
2	محمد خالد محمد عليان		الأردنية	373,333	373,333	لا يوجد	لا يوجد
	<b>المجموع</b>			<b>373,333</b>	<b>373,333</b>		
<b>عضو مجلس الإدارة</b>							
3	زياد خليل سعيد المصري		الأردنية	1,391,266	1,391,266	لا يوجد	لا يوجد
	<b>المجموع</b>			<b>1,391,266</b>	<b>1,391,266</b>		
<b>عضو مجلس الإدارة</b>							
4	شركة الوصل للتجارة والاستثمار		الأردنية	1,217,249	1,217,249	لا يوجد	لا يوجد
	نافذ سعيد بدوي عليان	ممثل الشركة	الأردنية	102,885	102,885	لا يوجد	لا يوجد
	<b>المجموع</b>			<b>1,320,134</b>	<b>1,320,134</b>		
<b>عضو مجلس الإدارة</b>							
5	رانيه خليل سعيد المصري		الأردنية	440,506	440,506	لا يوجد	لا يوجد
	<b>المجموع</b>			<b>440,506</b>	<b>440,506</b>		
<b>عضو مجلس الإدارة</b>							
6	ماجد خالد محمد عليان		الأردنية	374,333	374,333	لا يوجد	لا يوجد
	<b>المجموع</b>			<b>374,333</b>	<b>374,333</b>		
<b>عضو مجلس الإدارة</b>							
7	هالة أمين خليل شقير		الأردنية	45,318	45,318	لا يوجد	لا يوجد
	<b>المجموع</b>			<b>45,318</b>	<b>45,318</b>		
<b>عضو مجلس الإدارة</b>							
8	طاهر راضي شكري الشخشير		الأردنية	25,855	25,855	لا يوجد	لا يوجد
	<b>المجموع</b>			<b>25,855</b>	<b>25,855</b>		
<b>عضو مجلس الإدارة</b>							
9	سالم عبدالمنعم برقان		الأردنية	1,000	1,000	لا يوجد	لا يوجد
	<b>المجموع</b>			<b>1,000</b>	<b>1,000</b>		
	<b>مجموع الأسهم المملوكة من قبل أعضاء مجلس الإدارة</b>			<b>5,953,418</b>	<b>5,933,462</b>	<b>1,217,249</b>	<b>1,217,249</b>

ب. بيان بعدد الأوراق المالية المصدرة من قبل الشركة والمملوكة من قبل الإدارة العليا ذوي السلطة التنفيذية كما في 2023/12/31:

عدد الأسهم المملوكة من قبل الشركات المسيطر عليها من قبل أي منهم		عدد الأسهم كما في		الجنسية	المنصب	الاسم
2022/12/31	2023/12/31	2022/12/31	2023/12/31			
لا يوجد	لا يوجد	لا يوجد	لا يوجد	الأردنية	الرئيس التنفيذي	عماد محمد اسحق مرار
		لا يوجد	لا يوجد			المجموع
لا يوجد	لا يوجد	لا يوجد	لا يوجد	الأردنية	رئيس الشؤون المالية والإدارية	عمر عبدالمجيد محمود جرادات
		لا يوجد	لا يوجد			المجموع
		لا يوجد	لا يوجد			مجموع الأسهم المملوكة من قبل الإدارة العليا ذوي السلطة التنفيذية

ج. بيان بعدد الأوراق المالية المصدرة من قبل الشركة والمملوكة من قبل أقارب أعضاء مجلس الإدارة والإدارة العليا ذوي السلطة التنفيذية كما في 2023/12/31:

عدد الأسهم المملوكة من قبل الشركات المسيطر عليها من قبل أي منهم		عدد الأسهم كما في		الجنسية	الصلة	الاسم
2022/12/31	2023/12/31	2022/12/31	2023/12/31			
لا يوجد	لا يوجد	186,666	186,666	الأردنية	زوجة رئيس مجلس الإدارة السيد خالد محمد بدوي عليان	نفوذ سعيد بدوي عليان
		186,666	186,666			المجموع
لا يوجد	لا يوجد	6,150	6,150	الأردنية	زوجة عضو مجلس الإدارة السيد طاهر راضي شكري الشخشير	سمر زاهد حسني المصيفي
		6,150	6,150			المجموع
		192,816	192,816			مجموع الأسهم المملوكة من قبل أقارب أعضاء مجلس الإدارة

## ثامن عشر:

## أ. المزايا والمكافآت التي يتمتع بها كل من رئيس وأعضاء مجلس الإدارة:

المجموع	مكافأة عضوية اللجان المنبثقة عن مجلس الإدارة	بدل انتقال	مكافأة المجلس عن نتائج عام 2023	الاسم
14,600	3,600	6,000	5,000	السيد خالد محمد بدوي عليان
14,600	3,600	6,000	5,000	السيد محمد خالد محمد عليان
24,200	13,200	6,000	5,000	السيدة هالة أمين خليل شقير
21,800	10,800	6,000	5,000	معالي الدكتور طاهر راضي شكري الشخشير
17,000	6,000	6,000	5,000	السيد نافذ سعيد بدوي عليان ممثل شركة الوصل للتجارة والاستثمار
20,600	9,600	6,000	5,000	السيد سالم عبدالمنعم سالم برقان
11,000	-	6,000	5,000	السيد زياد خليل سعيد المصري
14,600	3,600	6,000	5,000	السيدة رانية خليل سعيد المصري
11,500	500	6,000	5,000	السيد ماجد خالد محمد عليان
<b>149,900</b>	<b>50,900</b>	<b>54,000</b>	<b>45,000</b>	<b>المجموع</b>

## ب. المزايا والمكافآت التي يتمتع بها أشخاص الإدارة العليا التنفيذية:

المجموع	أخرى	سفرات خارجية	عضوية لجنة إدارة المخاطر	رواتب ومكافآت	الموظف
195,871	استخدام سيارة الشركة	7,836	3,600	184,435	عماد محمد اسحق مرار
99,035		0	0	99,035	عمر عبدالمجيد محمود جرادات
<b>294,906</b>		<b>7,836</b>	<b>3,600</b>	<b>283,470</b>	<b>المجموع</b>

## تاسع عشر:

## التبرعات والمنح التي دفعتها الشركة خلال السنة المالية:

قيمة التبرع	اسم الجهة
50,000	الهيئة الخيرية الهاشمية لصالح المستشفيات الفلسطينية داخل قطاع غزة
1,000	شركة غمدان لتدريب ذوي الاحتياجات الخاصة
1,000	جمعية غراء الخيرية
2,050	متحف الاطفال
400	جمعية شمس الامل لرعاية الاشخاص المعوقين
2,000	جمعية فكر بغيرك الخيرية
1,425	الهيئة الخيرية الأردنية الهاشمية
500	جمعية حماية القدس الشريف
2,000	جمعية خليل الرحمن الخيرية
1,669	جمعية درات سمير شما للمسنين
1,500	أخرى
<b>63,544</b>	<b>المجموع</b>

## عشرون:

بيان بالعقود والمشاريع والارتباطات التي عقدتها الشركة مع الشركات التابعة أو الشقيقة أو الحليفة أو رئيس مجلس الإدارة أو أعضاء مجلس الإدارة أو الرئيس التنفيذي أو أي موظف في الشركة أو أقاربهم.

قامت الشركة بالدخول في معاملات مع كبار المساهمين وأعضاء مجلس الإدارة والإدارة العليا والشركات المسيطر عليها من قبلهم ضمن النشاطات الاعتيادية للشركة وباستخدام نسب الأرباح والعمولات التجارية، والإيضاح رقم (32) في البيانات المالية يبين ملخص حجم التعاملات مع الجهات ذات العلاقة خلال السنة.



## واحد وعشرون:

### أ. مساهمة الشركة في حماية البيئة:

لا يوجد مساهمة للشركة في حماية البيئة.

### ب. مساهمة الشركة في خدمة المجتمع المحلي:

1. تبرعت الشركة للهيئة الخيرية الهاشمية لصالح المستشفيات الفلسطينية داخل قطاع غزة.
2. دعمت الشركة جمعية غراء الخيرية، والتي تستهدف دعم المتضررين من الزلازل في تركيا وشمال سوريا. حيث تقوم الشركة بدورها في تقديم الدعم والرعاية للمجتمعات المتأثرة.
3. قامت الشركة بتوزيع سلطة فواكة على جميع موظفي الشركة بمناسبة اليوم العالمي للتوعية بمرض السرطان، وذلك بهدف نشر توعية حول المرض ودعماً لجميع المكافحين الأقوياء.
4. إقامة حفل في دار نعمة بمناسبة يوم المرأة العالمي ليلسلط الضوء على قضايا المساواة بين الجنسين وتعزيز حقوق المرأة في جميع أنحاء العالم حيث يعتبر هذا الحدث أهمية دور المرأة في بناء مستقبل أفضل للمجتمعات.
5. تبرعت الشركة بمبلغ لدعم برنامج رمضان للأطفال بالتعاون مع متحف الأطفال الأردن، والذي تضمن تقديم وجبات افطار وهدايا تذكارية ل 150 طفل.
6. دعمت الشركة بنك الملابس الخيري حملة "حقيبتني" بالتعاون مع الهيئة الخيرية الأردنية الهاشمية قدمت الشركة حقائب وقرطاسية للطلاب في المرحلة الإعدادية.
7. دعمت الشركة فرقة المسرح الحديث بالتعاون مع وزارة الثقافة وتحت رعاية معالي وزيرة الثقافة.
8. دعمت الشركة مؤسسة غمدان لتدريب ذوي الاحتياجات الخاصة وأطفال ذوي التوحد على ركوب الخيل، حيث تم تدريب 60 طفل لهذا المشروع.
9. تبرعت الشركة رسوم عقد التأمين لمركبة تابعة لجمعية شمس الأمل المعنية لرعاية الأشخاص المعاقين.
10. أقامت الشركة حملة تبرع بالدم بالتعاون مع مركز الحسن للسرطان.

في الختام يتقدم مجلس الإدارة بالشكر الجزيل للسادة المساهمين أعضاء الهيئة العامة على ثقتهم الغالية، كما ويشكر جميع موظفي الشركة والقائمين عليها على الجهود التي بذلوها خلال هذه السنة. كما يود مجلس الإدارة أن يعبر عن امتنانه وشكره للمتعاملين مع الشركة ولكافة الجهات التي ساهمت في تقديم كل مساعدة ودعم للشركة.

والسلام عليكم ورحمة الله وبركاته،،

## شركة القدس للتأمين م.ع.م

### إقرار خاص بالتقرير السنوي للعام 2023

\* يقر مجلس إدارة الشركة بعدم وجود أي أمور جوهرية قد تؤثر على استمرارية الشركة خلال السنة المالية التالية.

\* يقر مجلس الإدارة بمسؤوليته عن إعداد البيانات المالية وتوفير نظام رقابة فعال في الشركة.

عضو  
نافذ سعيد بدوي عليان

نائب رئيس مجلس الإدارة  
محمد خالد محمد عليان

رئيس مجلس الإدارة  
خالد محمد بدوي عليان

عضو  
رانيه خليل سعيد المصري

عضو  
زياد خليل سعيد المصري

عضو  
ماجد خالد محمد عليان

عضو  
سالم عبدالمنعم سالم برقان

عضو  
طاهر راضي شكري الشخشير

عضو  
هاله أمين خليل شقير

نقر نحن الموقعين أدناه بصحة ودقة واكتمال المعلومات والبيانات الواردة في التقرير السنوي للشركة.

رئيس الشؤون المالية والشؤون الإدارية  
عمر عبدالمجيد محمود جرادات

الرئيس التنفيذي  
عماد محمد اسحق مرار

رئيس مجلس الإدارة  
خالد محمد بدوي عليان

# تقرير الحوكمة لعام 2023

تم إعداد التقرير إستكمالاً لمتطلبات أحكام المادة رقم (18)  
من تعليمات الحوكمة الخاصة بشركات التأمين رقم 1 لسنة 2022  
الصادرة بموجب قرار مجلس إدارة البنك المركزي  
رقم 2022/13 تاريخ 2022/01/16

## أولاً: تطبيق أحكام تعليمات الحوكمة الخاصة بشركات التأمين رقم 1 لسنة 2022 الصادرة عن البنك المركزي

حرصت الشركة على الامتثال التام بكافة تعليمات الحوكمة الخاصة بشركات التأمين رقم (1) لسنة 2022 الصادرة عن البنك المركزي الأردني وقانون تنظيم أعمال التأمين رقم (12) لسنة 2021 الصادر عن البنك المركزي الأردني. حيث تم اتخاذ مجموعة من الإجراءات التي تعزز تطبيقات الحوكمة في كافة أنشطة الشركة وأعمالها اليومية. وعلى النحو الآتي:

- إنشاء دائرة متخصصة لإدارة المخاطر والامتثال تناط بها مسؤولية تحديد وتحليل وتصنيف المخاطر والرقابة عليها والتأكد من مدى الامتثال مع التعليمات والقرارات والأنظمة الصادرة عن الجهات الرقابية التي تنظم أعمال الشركة ومراقبة وتقييم مدى فعالية أنظمة الرقابة الداخلية وتحسينها.
- إعادة تشكيل لجان مجلس الإدارة وبما ينسجم مع تعليمات الحوكمة الخاصة بشركات التأمين لسنة 2022 الصادرة عن البنك المركزي الأردني، والعمل على تفعيل أدوارها الرقابية.
- إعداد سياسات الضبط والرقابة الاستراتيجية والسياسات، واعتمادها من قبل مجلس الإدارة وتطبيقها ومتابعتها.
- إعداد الهيكل التنظيمي والوصف الوظيفي ونظام الصلاحيات وتعليمات السلوك والأداء واعتمادها من مجلس الإدارة وتطبيقها ومتابعتها.
- إعداد سياسات إدارة المخاطر واعتمادها من قبل مجلس الإدارة وتطبيقها ومتابعتها.

## ثانياً: أسماء أعضاء مجلس الإدارة الحاليين والمستقبليين خلال سنة 2023

### أسماء ممثلي أعضاء مجلس الإدارة الاعتباريين

الحالة	المنصب	اسم العضو
غير تنفيذي / غير مستقل	عضو	السادة شركة الوصل للتجارة ويمثلها السيد نافذ سعيد بدوي عليان

## أسماء أعضاء مجلس الإدارة الحاليين والمستقبليين خلال عام 2023

الرقم	الأسم	المنصب	الحالة
1	خالد محمد بدوي عليان	رئيس مجلس الإدارة	غير تنفيذي / غير مستقل
2	محمد خالد محمد عليان	نائب الرئيس	غير تنفيذي / غير مستقل
3	زياد خليل سعيد المصري	عضو	غير تنفيذي / غير مستقل
4	شركة الوصل للتجارة والاستثمار نافذ سعيد بدوي عليان	عضو	غير تنفيذي / غير مستقل
5	رانيه خليل سعيد المصري	عضو	غير تنفيذي / غير مستقل
6	ماجد خالد محمد عليان	عضو	غير تنفيذي / غير مستقل
7	هالة أمين خليل شقير	عضو	غير تنفيذي / مستقل
8	طاهر راضي شكري الشخشير	عضو	غير تنفيذي / مستقل
9	سالم عبدالمنعم سالم برقان	عضو	غير تنفيذي / مستقل

## عضويات مجالس الإدارة التي يشغلها إي من أعضاء المجلس في الشركات المساهمة العامة

الرقم	الأسم	المنصب	عضو مجلس الإدارة لشركات المساهمة العامة عدا شركة القدس للتأمين
1	خالد محمد بدوي عليان	رئيس مجلس الإدارة	لا يوجد
2	محمد خالد محمد عليان	نائب الرئيس	لا يوجد
3	زياد خليل سعيد المصري	عضو	لا يوجد
4	شركة الوصل للتجارة والاستثمار نافذ سعيد بدوي عليان	عضو	المؤسسة الصحفية الأردنية للرأي
5	رانيه خليل سعيد المصري	عضو	لا يوجد
6	ماجد خالد محمد عليان	عضو	لا يوجد
7	هالة أمين خليل شقير	عضو	لا يوجد
8	طاهر راضي شكري الشخشير	عضو	لا يوجد
9	سالم عبدالمنعم سالم برقان	عضو	بنك صفوة الإسلامي

## ثالثاً: عدد اجتماعات مجلس الإدارة التي تم عقدها خلال سنة 2023

عقد مجلس الإدارة خلال سنة 2023 ستة اجتماعات، مبين أدناه الأعضاء الحاضرين لكل اجتماع:

إسم العضو	الجلسة الأولى	الجلسة الثانية	الجلسة الثالثة	الجلسة الرابعة	الجلسة الخامسة	الجلسة السادسة	غياب
خالد محمد عليان	✓	✓	✓	✓	✓	✓	
محمد خالد عليان	✓	✓	✓	✓	*	✓	1
طاهر راضي الشخشير	✓	✓	✓	✓	✓	✓	
سالم عبدالمنعم برقان	✓	✓	*	✓	✓	✓	1
نافذ سعيد عليان	✓	✓	✓	✓	✓	✓	
ماجد محمد عليان	✓	✓	✓	✓	✓	✓	
هالة أمين شقير	✓	✓	✓	✓	✓	✓	
رانيه خليل المصري	✓	*	✓	✓	✓	✓	1
زياد خليل المصري	✓	✓	*	✓	✓	✓	1

قيل المجلس تغيب الأعضاء بعذر عن الجلسات المذكورة أعلاه.

✓ حضور عبر وسائل التواصل المرئي

✓ حضور وجاهي

## المعلومات التي تهم أصحاب المصالح:

- على أعضاء مجلس الإدارة دائماً تحمل المسؤولية أو العمل لمصلحة الشركة؛ فالمصالح الشخصية ينبغي أن تتبع مصالح الشركة ومصالح حملة الأسهم. ولا ينبغي على المديرين أن يتأثروا بالاعتبارات والعلاقات الشخصية عند اتخاذ القرارات التي تؤثر على الشركة.
  - وقد ينشأ التضارب في المصالح عندما يتخذ عضو المجلس قراراً أو لديه مصلحة قد تؤدي إلى صعوبة في تحمل مسؤولياته بشكل موضوعي وفعال بصفته عضواً في المجلس.
  - على عضو مجلس الإدارة الإفصاح عن تضارب المصالح إلى أعضاء المجلس الآخرين، كما أنه لن يقوم بالمشاركة في التصويت على القضايا التي تنطوي على تضارب في المصالح.
  - قد ينشأ التضارب في المصالح إذا قام عضو المجلس أو أي فرد من أسرته من الدرجة الأولى بتلقي منافع شخصية نتيجة كونه عضو مجلس إدارة.
  - ينبغي أن تستخدم جميع أصول الشركة لأغراض تجارية مشروعة. ويحظر استخدام أصول الشركة لتحقيق مكاسب مالية شخصية لا علاقة لها بأعمال الشركة.
  - ينبغي على المدراء أن يتجنبوا أي حالات قد تؤدي إلى تضارب بين مصالحهم الشخصية ومصالح الشركة.
  - وفي حال وجود أي تضارب محتمل في المصالح القائمة حالياً سيطلب من عضو المجلس الحد من الحالة التي نشأ بسببها تضارب المصالح وإنهاء التضارب أو تقديم استقالته من المجلس.
  - على عضو مجلس الإدارة أن يكون صريحاً في الإفصاح عن حالات تضارب المصالح قبل الانضمام إلى المجلس، فضلاً عن الإبلاغ عن حالات تضارب المصالح إلى المجلس حال نشوئها.
  - في حال أن مصلحة الشركة لم تتأثر، ونجم عن ذلك من قبيل الصدفة أن هنالك مصلحة لعضو مجلس الإدارة، لا تعتبر مثل هذه الحالة تضارباً في المصالح. لأن المصلحة المتأتية لعضو مجلس الإدارة هي محض صدفة. مثل العقد الموقع مع الشركة بعد طرح مناقصة وفوز عضو مجلس الإدارة بطريقة عادلة.
  - علماً أنه من واجبات المجلس إجماع الرأي في حالات تضارب المصالح المقبولة. بحيث لا تؤثر على مصالح الشركة، وتكون النتيجة فيها مربحة لجميع الأطراف.
- إن الإفصاح عن تضارب المصالح والمناقشات ذات العلاقة سيتم تسجيلها في محاضر اجتماعات المجلس واللجان.

## رابعاً: أسماء اللجان المنبثقة عن مجلس الإدارة وأسماء أعضاء اللجان خلال عام 2023

### لجنة التدقيق

رئيس	السيد سالم برقان	1
عضو	السيدة هالة شقير	2
عضو	ممثل شركة الوصل للتجارة والاستثمار / السيد نافذ عليان	4

### لجنة الترشيحات والمكافآت

رئيس	معالي الدكتور طاهر الشخشير	1
عضو	السيدة هالة شقير	2
عضو	السيد محمد عليان	3

### لجنة الحوكمة والامتثال

رئيس	السيدة هالة شقير	1
عضو	السيد خالد عليان	2
عضو	السيد سالم برقان	3
عضو	معالي الدكتور طاهر الشخشير	4

### لجنة إدارة المخاطر

رئيس	معالي الدكتور طاهر الشخشير	1
عضو	السيدة رانية المصري	2
عضو	السيد عماد مرار	3

### لجنة الاستثمار

رئيس	السيد خالد عليان	1
عضو	السيد محمد عليان	2
عضو	السيد ماجد عليان	3



## خامساً: عدد اجتماعات اللجان المنبثقة عن المجلس خلال سنة 2023 مع بيان الأعضاء الحاضرين

اجتماعات	لجنة الاستثمار
13	السيد خالد محمد عليان
13	السيد محمد خالد عليان
13	السيد ماجد خالد عليان
اجتماعات	لجنة الترشيحات والمكافآت
3	معالي الدكتور طاهر الشخشير
4	السيد محمد خالد عليان
3	السيدة هالة أمين شقير
اجتماعات	لجنة إدارة المخاطر
2	معالي الدكتور طاهر الشخشير
2	السيدة رانية خليل المصري
2	السيد عماد محمد مرار
اجتماعات	لجنة التدقيق
8	السيد سالم عبدالمنعم بركان
8	السيد نافذ سعيد عليان
8	السيدة هالة أمين شقير
اجتماعات	لجنة الحوكمة والامتثال
4	السيدة هالة أمين شقير
4	السيد خالد محمد عليان
4	معالي الدكتور طاهر الشخشير
3	السيد سالم عبدالمنعم بركان

## سادساً: ملخص مهام اللجان المنبثقة عن مجلس الإدارة لعام 2023:

اسم اللجنة	مهام اللجنة
لجنة الاستثمار	<ul style="list-style-type: none"><li>- وضع إستراتيجية وسياسة الاستثمار ورفع التوصية بشأنها لمجلس الإدارة لاعتمادها من قبله.</li><li>- مراجعة ومراقبة القرارات الاستثمارية وموافقتها لحدود الاستثمار المسموح بها لأنواع الاستثمارات المختلفة التي وافق عليها مجلس الإدارة.</li><li>- مراجعة السياسة الاستثمارية في شركة التأمين بشكل دوري للتأكد من أن منهجية إدارة المخاطر متلائمة معها.</li><li>- التعاون مع لجنة التدقيق لتحديد نطاق إجراءات التدقيق، للتأكد من شمولها لكافة الأنشطة الاستثمارية وقدرتها على الكشف عن نقاط الضعف في الرقابة الداخلية وعيوب النظم التشغيلية في الوقت المناسب.</li><li>- تحديد طبيعة التقارير المطلوب عرضها على مجلس الإدارة ومراجعتها، ووضع أسس إعداد التقارير ودوريتها مع ضرورة تضمينها حالات الانحراف والإجراءات التصحيحية.</li></ul>
لجنة التدقيق	<ul style="list-style-type: none"><li>- مراجعة نطاق ونتائج ومدى كفاية التدقيق الداخلي والخارجي لشركة التأمين، ومراجعة القضايا المحاسبية ذات الأثر الجوهري على البيانات المالية للشركة، وأيضا مراجعة أنظمة الضبط والرقابة الداخلية في الشركة .</li><li>- دراسة العروض المقدمة من مكاتب المحاسبين القانونيين الخارجيين، ودراسة مدى استقلالية المحاسب القانوني الخارجي الاجتماع دون وجود الرئيس التنفيذي لشركة التأمين أو نائبه أو مساعدهم مع المحاسب القانوني الخارجي والإكتواري على الأقل مرتين سنوياً.</li><li>- الاجتماع مع مدير التدقيق الداخلي.</li><li>- الاجتماع مع مساعد مدير إدارة المخاطر الامتثال.</li><li>- مراجعة ومراقبة الإجراءات التي تمكن موظفي شركة التأمين من الإبلاغ بشكل سري عن أي خلل في التقارير المالية أو أية أمور أخرى.</li><li>- مراجعة الملاحظات الواردة في تقارير البنك المركزي وتقارير المحاسب القانوني الخارجي وتقارير الخبير الإكتواري.</li><li>- دراسة خطة التدقيق الداخلي السنوية ومراجعة الملاحظات الواردة في تقارير التدقيق الداخلي ومتابعة الإجراءات المتخذة بشأنها.</li><li>- التأكد من دقة الإجراءات المحاسبية والمالية والرقابية وسلامتها ومدى التقيد بها.</li><li>- التحقق من مراجعة البيانات المالية من قبل دائرة التدقيق الداخلي .</li><li>- التأكد من تقيد شركة التأمين بالقوانين والأنظمة والتعليمات والقرارات التي تخضع لها أعمال الشركة وأنشطتها.</li><li>- تقديم التوصية إلى مجلس الإدارة بالموافقة على تعيين واستقالة أو إقالة مدير التدقيق الداخلي في شركة التأمين.</li><li>- رفع محاضر اجتماعاتها والتقارير التي تعدها لمجلس الإدارة.</li><li>- التحقق من تقيد دائرة التدقيق الداخلي بالمعايير الدولية للممارسة المهنية للتدقيق الداخلي الصادرة عن جمعية المدققين الداخليين.</li><li>- التحقق من عدم تكليف موظفي التدقيق الداخلي بأي مهام تنفيذية</li></ul>

اسم اللجنة	مهام اللجنة
لجنة الترشيحات والمكافآت	<ul style="list-style-type: none"> <li>- إعداد سياسة ملائمة أعضاء مجلس الإدارة والتوصية بها لمجلس الإدارة.</li> <li>- التحقق من انطباق شروط الملائمة على أعضاء مجلس الإدارة الواردة في القانون.</li> <li>- تقديم التوصية إلى مجلس الإدارة بالموافقة على تعيين واستقالة أو إقالة أي من أعضاء الإدارة التنفيذية العليا</li> <li>- التأكد من مشاركة أعضاء مجلس الإدارة في ورشات عمل أو ندوات تتعلق بالتأمين وبالأخص إدارة المخاطر والحوكمة وآخر تطورات أعمال التأمين.</li> <li>- التأكد من استقلالية الأعضاء المستقلين.</li> <li>- إتباع أسس محددة ومعتمدة في تقييم أداء مجلس الإدارة والمدير العام.</li> <li>- التأكد من وجود سياسة منح المكافآت لشركة التأمين ومن تطبيق هذه السياسة ومراجعتها بصورة دورية.</li> </ul>
لجنة الحوكمة	<ul style="list-style-type: none"> <li>- التوجيه والإشراف على إعداد دليل الحوكمة وتحديثه ومراقبة تطبيقه.</li> <li>- إعداد تقرير الحوكمة وتقديمه إلى مجلس الإدارة.</li> <li>- متابعة الامتثال للتشريعات النافذة ذات العلاقة بشركة التأمين وبأعمالها.</li> <li>- الإشراف على ضمان وجود كوادرات كافية ومؤهلة ومدربة في الدائرة المكلفة بمهام الامتثال في شركة التأمين وضمان استقلاليته وعدم تكليفها بأي مهام تنفيذية يومية.</li> <li>- مراجعة سياسة الامتثال المعدة من قبل الدائرة المكلفة بالامتثال في شركة التأمين.</li> <li>- الإشراف والرقابة على أسس الامتثال في شركة التأمين من خلال التقارير التي ترفعها إلى مجلس الإدارة.</li> <li>- مراجعة تقارير الامتثال الصادرة عن الدائرة المكلفة بالامتثال.</li> <li>- إصدار التوصيات إلى مجلس الإدارة بخصوص أي تشريعات مستجدة صادرة عن الجهات الرقابية وكيفية تطبيقها.</li> <li>- تقييم درجة الفعالية التي تدير بها شركة التأمين مخاطر عدم الامتثال ودورية هذا التقييم ومراجعتها عند إجراء أية تغييرات عليه.</li> </ul>
لجنة إدارة المخاطر	<ul style="list-style-type: none"> <li>- المراجعة الدورية لمنهجية وإستراتيجية إدارة المخاطر لشركة التأمين.</li> <li>- الإشراف على ضمان وجود كوادرات كافية ومؤهلة ومدربة في الدائرة المكلفة بمهام إدارة المخاطر في شركة التأمين وضمان استقلاليته وعدم تكليفها بأي مهام تنفيذية يومية.</li> <li>- مواكبة التطورات التي تؤثر على إدارة المخاطر بشركة التأمين.</li> <li>- التحقق من عدم وجود انحرافات في مستوى المخاطر الفعلية التي تتعرض لها شركة التأمين عن مستوى المخاطر المقبولة التي وافق عليها مجلس إدارتها.</li> <li>- تهيئة الظروف المناسبة التي تضمن التعرف على المخاطر ذات الأثر الجوهري.</li> <li>- تقديم التوصية إلى مجلس الإدارة بالموافقة على تعيين واستقالة أو إقالة مدير المخاطر في شركة التأمين.</li> </ul>

## سابعاً: اسم رئيس وأعضاء لجنة التدقيق ونبذة عن مؤهلاتهم وخبراتهم المتعلقة بالأمور المالية والمحاسبية:

الاسم	المنصب	نبذة عن المؤهلات والخبرات
السيد سالم برقان	رئيس لجنة	<ul style="list-style-type: none"><li>- يتمتع السيد سالم بخبرة تزيد عن (40) عاماً في مجال الأعمال المصرفية والمالية في الشرق الأوسط:</li><li>- عضو في مجلس إدارة بنك الصفاة الإسلامي.</li><li>- المدير الإقليمي - فروع البنك العربي - فلسطين سابقاً.</li><li>- رئيس مجلس إدارة / الرئيس التنفيذي - البنك العربي الإسلامي الدولي سابقاً.</li><li>- رئيس قطاع الشركات / الأردن وفلسطين - البنك العربي سابقاً.</li><li>- رئيس مجلس إدارة - شركة النسر العربي للتأمين سابقاً.</li><li>- نائباً لرئيس هيئة المديرين - الشركة العربية الوطنية للتأجير سابقاً.</li><li>- رئيس مجلس إدارة مجموعة البنك العربي للاستثمار / فلسطين.</li><li>- عضو مجلس إدارة مجموعة البنك العربي للاستثمار / الأردن.</li><li>- نائب رئيس مجلس إدارة البنك العربي السوداني.</li><li>- عضو في العديد من مجالس الإدارة، بما في ذلك البنك العربي (سوريا) سابقاً.</li><li>- عضو مجلس إدارة في جمعية البنوك في الأردن وجمعية البنوك في فلسطين.</li><li>- زميل جمعية المحاسبين القانونيين الأردنيين.</li></ul>
السيدة هالة شقير	عضو	<ul style="list-style-type: none"><li>- بكالوريوس إدارة أعمال - الجامعة الأردنية - الأردن 1994</li><li>- خبرة تزيد عن 24 عاماً في إدارة الإستراتيجيات المالية للشركات والموارد البشرية ومراقبة الامتثال في صناعة الرعاية الصحية في المنطقة حيث تشغل:</li><li>- نائب رئيس مجلس الإدارة - المديرية التنفيذية للشؤون المالية ومراقبة الامتثال - شركة مستودع الأدوية العربي.</li><li>- نائب رئيس هيئة المديرين - المديرية التنفيذية للشؤون المالية ومراقبة الامتثال - شركة التجمع الطبي العلمي العربي.</li><li>- نائب رئيس هيئة المديرين - مستودع أدوية ألفه.</li><li>- عضو مجلس الأمناء - الجمعية الأردنية للعلوم الطبية للفلسطينيين.</li><li>- عضو مجلس الأمناء - مؤسسة فلسطين الدولية</li></ul>

الاسم	المنصب	نبذة عن المؤهلات والخبرات
السيد نافذ عليان	عضو	<ul style="list-style-type: none"> <li>- بكالوريوس في إدارة الأعمال من جامعة عين شمس - مصر في العام 1975.</li> <li>- نائب المدير العام للشؤون المالية والإدارية - شركة القدس للتأمين 2010 - 2021.</li> <li>- شريك وعضو في هيئة المديرين - مؤسسة الوحدة للتجارة (هيونداي).</li> <li>- عضو هيئة إدارية في الجمعية الأردنية البريطانية حالياً.</li> <li>- عضو مجلس إدارة غرفة تجارة عمان 1997 - 2009.</li> <li>- النائب الثاني لرئيس غرفة تجارة عمان / وعضو غرفة تجارة الأردن 2013 - 2019.</li> <li>- عضو مجلس إدارة اتحاد الغرف التجارية الأردنية 1998 - 2009.</li> <li>- عضو في مجلس إدارة غرفة التجارة الدولية.</li> <li>- عضو في جمعية رجال الأعمال الأردنية الأوروبية.</li> <li>- عضو مجلس إدارة المؤسسة الصحفية الأردنية / صحيفة الرأي.</li> </ul>

## ثامناً: المناصب التنفيذية في الشركة وأسماء الأشخاص الذين يشغلونها خلال عام 2023

الرقم	الاسم	المسمى الوظيفي	تاريخ التعيين بشركة القدس للتأمين	تاريخ الاستقالة
1	عماد محمد إسحق مرار	الرئيس التنفيذي	2016/07/30	على رأس عمله
2	عمر عبدالمجيد محمود جرادات	رئيس الشؤون المالية والإدارية	2017/02/04	على رأس عمله
3	سهل جميل جريس المدانات	مدير أول - دائرة تطوير الأعمال	2017/05/02	على رأس عمله
4	باسل عبدالحفيظ حافظ محمد	مدير أول - دائرة تكنولوجيا المعلومات والابتكار	2020/10/01	على رأس عمله
5	مروان داود عبدالسلام صبحي	مدير - دائرة تأمين السيارات	2016/01/09	على رأس عمله
6	أسامة علي محمد خطايبة	مدير - دائرة التأمين الطبي	2016/10/24	على رأس عمله
7	زينه بسام سالم الزعمت	مدير - دائرة التأمين على الحياة	2016/11/22	على رأس عمله
8	ياسمين محمود حسين سلام	مدير - دائرة التأمينات العامة واعدة التأمين	2017/01/02	على رأس عمله
9	شيرين وليد صبحي الكتوت	مدير - دائرة تكنولوجيا المعلومات والابتكار	2017/02/12	على رأس عمله
10	مريم جميل محمد جلال	مدير - دائرة التسويق والعلاقات العامة	2017/08/01	على رأس عمله
11	فلك فاضل محمد العواملة	مدير - الدائرة القانونية	2018/02/25	على رأس عمله
12	دانا زياد فؤاد عبدالهادي	مدير - دائرة الموارد البشرية	2019/09/25	على رأس عمله
13	روان عبدالقادر محمد أبو مزروع	مدير - دائرة خدمة العملاء	2021/03/01	على رأس عمله
14	محمد فواز قاسم أبو لباد	مدير - الدائرة المالية	2022/07/03	على رأس عمله
15	منير حسين محمود أبو دلو	مدير - دائرة الشؤون الإدارية	2001/07/01	على رأس عمله
16	خالد عبدالحفيظ الزعاترة	مدير - دائرة التدقيق الداخلي	1995/07/05	على رأس عمله
17	ولاء مروان نشأت ريال	مدير - دائرة الموارد البشرية	2017/01/08	2023/03/06
18	لمى فوزي محمد ملحس	مدير - دائرة الموارد البشرية	2023/04/12	2023/07/26

## تاسعاً: اسم ضابط ارتباط الحوكمة في الشركة:

### مساعد مدير دائرة المخاطر والامتثال - الأنسة لارا السبع

أنا الموقع أدناه خالد محمد عليان بصفتي رئيس مجلس إدارة شركة القدس للتأمين أقر بصحة ودقة واكتمال المعلومات الواردة في هذا التقرير.

### رئيس مجلس الإدارة

خالد محمد عليان



# تقرير مدقق الحسابات المستقل

## تقرير مدقق الحسابات المستقل

السادة مساهمي  
شركة القدس للتأمين المساهمة العامة  
عمان - المملكة الأردنية الهاشمية

### الرأي

لقد تدقنا البيانات المالية المرفقة لشركة القدس للتأمين المساهمة العامة والتي تتكون من بيان المركز المالي كما في ٣١ كانون الأول ٢٠٢٣ وكلاً من بيان الأرباح والخسائر وبيان الدخل الشامل وبيان التغييرات في حقوق الملكية وبيان التدفقات النقدية للسنة المنتهية في ذلك التاريخ وملخصاً لأهم السياسات المحاسبية المتبعة في إعداد هذه البيانات المالية والإيضاحات المرفقة بها.

في رأينا، أن البيانات المالية المرفقة تظهر بعدالة من كافة النواحي الجوهرية المركز المالي لشركة القدس للتأمين المساهمة العامة كما في ٣١ كانون الأول ٢٠٢٣ وأدائها المالي وتدفقاتها النقدية للسنة المنتهية في ذلك التاريخ، وفقاً لمعايير التقارير المالية الدولية.

### أساس الرأي

لقد تم تدقيقنا للبيانات المالية المرفقة وفقاً لمعايير التدقيق الدولية، وإن حدود مسؤوليتنا بموجب تلك المعايير موضحة في الفقرة الخاصة بمسؤولية المدقق من هذا التقرير. نحن مستقلون عن الشركة وفقاً لقواعد السلوك المهني للمحاسبين المهنيين الصادر عن المجلس الدولي لمعايير السلوك المهني للمحاسبين بالإضافة إلى متطلبات السلوك المهني الأخرى لتدقيق البيانات المالية في المملكة الأردنية الهاشمية، وقد تم التزامنا بهذه المتطلبات وبمتطلبات المجلس الدولي لمعايير السلوك المهني للمحاسبين. وباعتقادنا أن أدلة التدقيق التي حصلنا عليها كافية ومناسبة لإبداء رأينا حول البيانات المالية.

### أمور التدقيق الرئيسية

أمور التدقيق الرئيسية هي تلك الأمور التي في تقديرنا المهني ذات أهمية جوهرية في تدقيق البيانات المالية للسنة الحالية، وقد تناول هذه الأمور في سياق تدقيقنا للبيانات المالية وتكوين رأينا حولها، دون إبداء رأياً منفصلاً حول هذه الأمور. وفيما يلي بيان بأهم أمور التدقيق الرئيسية لنا.

### تطبيق معيار التقارير المالية الدولي رقم (١٧) - عقود التأمين

قامت الشركة بتطبيق معيار التقارير المالية الدولي رقم (١٧) - عقود التأمين الذي يسري على الفترات السنوية التي تبدأ في أو بعد ١ كانون الثاني ٢٠٢٣، يضع معيار التقارير المالية الدولي رقم (١٧) مبادئ الإثبات والقياس والعرض والإفصاح حول عقود التأمين وعقود إعادة التأمين، طبقت الشركة المنهج الجديد بأثر رجعي كامل على كافة مجموعات عقود التأمين لديها، وقد أدى تطبيق المعيار إلى تخفيض حقوق الملكية بمبلغ (٧١٢,٤٦٨) دينار كما في ١ كانون الثاني ٢٠٢٢. قدم معيار التقارير المالية الدولي رقم (١٧) مسميات جديدة للأرصدة الهامة المتعلقة بالتأمين بالإضافة إلى مبادئ قياس جديدة للمطلوبات المتعلقة بالتأمين وإثبات إيرادات التأمين، ونظراً للتعقيد والأحكام الهامة المطبقة والتقديرات التي تم إجراؤها في تحديد تأثير معيار التقارير المالية الدولي رقم (١٧) والتغييرات التبعية في العمليات والأنظمة والضوابط، فإن تحديد أثر تطبيق المعيار يعتبر من أمور التدقيق الرئيسية بالنسبة لنا، هذا وقد تضمنت إجراءات التدقيق التي قمنا بها الحصول على فهم للإجراءات التي تطبقها الشركة لتحديد تأثير تطبيق المعايير، بما في ذلك فهم التغييرات على السياسات المحاسبية والأنظمة والإجراءات والضوابط الرقابية للشركة، تقييم مدى كفاءة وقدرات وموضوعية الخبير الإكتواري المكلف من قبل إدارة الشركة بناءً على مؤهلاته المهنية وخبرته، اختبار تسويات موجودات ومطلوبات عقود التأمين الخاصة بالشركة مع عقود التأمين المفصح عنها في البيانات المالية لعام ٢٠٢٢، وتقييم مدى كفاية تأثير التعديلات بسبب تطبيق المعيار على حقوق الملكية كما في ١ كانون الثاني ٢٠٢٢.



### مطلوبات عقود التأمين

تتضمن البيانات المالية المرفقة كما في نهاية عام ٢٠٢٣، مطلوبات عقود التأمين يبلغ رصيدها (٢٠,٨١٨,٤٧٩) دينار، إن قياس مطلوبات عقود التأمين يتضمن درجة من الحكم الجوهري و يستند إلى العديد من الفرضيات والتقديرات و يستلزم تعديل المخاطر للمخاطر غير المالية الذي تحتاجه الشركة لتحمل عدم التأكد بشأن مبلغ وتوقيت التدفقات النقدية من المخاطر غير المالية أثناء قيام الشركة بالوفاء بعقود التأمين، بالإضافة الى تقدير القيمة الحالية للتدفقات النقدية المستقبلية التي تستند إلى أفضل تقدير للتكلفة النهائية لجميع المطالبات المتكبدة، ولكن لم يتم تسويتها في تاريخ التقرير، سواء جرى الإبلاغ عنها أم لم يتم الإبلاغ عنها، إلى جانب تكاليف معالجة المطالبات ذات العلاقة بالإضافة الى قياس العقود المثقلة بالأعباء، ونظراً لعدم التأكد المتواصل في عملية التقدير والموضوعية المرتبطة بقياس مطلوبات عقود التأمين، فإن التأكد من قياس و إكمال مطلوبات عقود التأمين يعتبر من أمور التدقيق الرئيسية بالنسبة لنا، هذا وقد تضمنت إجراءات التدقيق التي قمنا بها فيما يخص قياس و إكمال مطلوبات عقود التأمين، فهم وتقييم واختبار الضوابط الرقابية الرئيسية المتعلقة بمعالجة المطالبات وإجراءات تكوين المخصص، تنفيذ اختبارات أساسية على المبالغ المسجلة لعينة من المطالبات المبلغ عنها والمدفوعة بما في ذلك مقارنة مبلغ المطالبات البيان مع الوثائق المناسبة والمبالغ المدفوعة بفترات لاحقة، تقييم مدى تكامل البيانات المستخدمة كمدخلات في التقييمات الاكتوارية وقمنا باختبار، على أساس العينة، مدى دقة بيانات المطالبات الأساسية التي استخدمها الخبير الاكتواري المكلف من قبل إدارة الشركة في تقدير القيمة الحالية للتدفقات النقدية المستقبلية وتعديل المخاطر فيما يتعلق بالمخاطر غير المالية من خلال مقارنتها مع السجلات المحاسبية الأخرى، تقييم مدى كفاءة وقدرات وموضوعية الخبير الاكتواري المكلف من قبل إدارة الشركة بناء على مؤهلاته المهنية وخبرته، اشراك المختصين الاكتواريين الداخليين لدينا لتقييم أساليب وافترضات الشركة وتقييم الممارسات والمخصصات الاكتوارية للشركة.

### المعلومات الأخرى

المعلومات الأخرى هي تلك المعلومات التي يتضمنها التقرير السنوي للشركة بخلاف البيانات المالية وتقريرنا حولها. إن مجلس إدارة الشركة مسؤول عن صحة هذه المعلومات، وإن رأينا حول البيانات المالية للشركة لا يشمل هذه المعلومات ولا يتضمن أي شكل من أشكال التأكيد بخصوصها، حيث تقتصر مسؤوليتنا على قراءة هذه المعلومات لتحديد فيما إذا كانت تتضمن أية أخطاء جوهريّة أو إذا كانت تتعارض بشكل جوهري مع البيانات المالية للشركة أو المعلومات التي حصلنا عليها خلال عملية التدقيق، وإذا تبين لنا نتيجة قيامنا بعملنا وجود خطأ جوهري في هذه المعلومات فإنه يجب علينا الإشارة الى ذلك في تقريرنا حول البيانات المالية للشركة. هذا ولم يتبين لنا أية أمور جوهريّة تتعلق بالمعلومات الأخرى يجب الإشارة إليها في تقريرنا حول البيانات المالية للسنة الحالية.

### مسؤولية مجلس إدارة الشركة عن البيانات المالية

إن إعداد وعرض البيانات المالية المرفقة بصورة عادلة وفقاً لمعايير التقارير المالية الدولية هي من مسؤولية مجلس إدارة الشركة، وتشمل هذه المسؤولية الإحتفاظ بنظام رقابة داخلي يهدف الى إعداد وعرض البيانات المالية بصورة عادلة وخالية من أية أخطاء جوهريّة سواء كانت نتيجة خطأ أو إحتيال. وكجزء من مسؤولية مجلس الإدارة عن إعداد البيانات المالية، فإنه يجب عليه تقييم مدى قدرة الشركة على الإستمرار كمنشأة مستمرة والإفصاح في البيانات المالية، إن لزم، عن كافة الأمور المتعلقة بالإستمرارية بما في ذلك أساس الإستمرارية المحاسبي، ما لم يكن هناك نية لدى مجلس الإدارة بتصفية الشركة أو وقف عملياتها أو لم يكن لديه خيار منطقي آخر بخلاف ذلك.

### مسؤولية مدقق الحسابات

تهدف إجراءات التدقيق التي نقوم بها الى حصولنا على درجة معقولة من القناعة بأن البيانات المالية لا تتضمن أية أخطاء جوهريّة سواء كانت نتيجة خطأ أو إحتيال، كما تهدف الى إصدارنا تقريراً يتضمن رأينا حول البيانات المالية، وبالرغم من أن درجة القناعة التي نحصل عليها نتيجة إجراءات التدقيق وفقاً لمعايير التدقيق الدولية هي درجة مرتفعة من القناعة، إلا أنها لا تشكل ضمانة لإكتشاف كافة الأخطاء الجوهريّة في حال وجودها.

قد تنتج الأخطاء في البيانات المالية بسبب الخطأ أو الإحتيال وتعتبر هذه الأخطاء جوهريّة إذا كان من المحتمل أن تؤثر بشكل إفرادي أو إجمالي على القرارات الإقتصادية لمستخدمي البيانات المالية.

نعمد عند قيامنا بإجراءات التدقيق على تقديرنا وشكنا المهني خلال مراحل التدقيق المختلفة، وتشمل إجراءاتنا ما يلي:

- تقييم المخاطر المتعلقة بوجود أخطاء جوهرية في البيانات المالية سواء كانت نتيجة خطأ أو إحتيال، ونقوم بمراجعة تلك المخاطر خلال تخطيطنا وتنفيذنا لإجراءات التدقيق وحصولنا على أدلة التدقيق اللازمة لإبداء رأينا حول البيانات المالية، منوهين أن مخاطر عدم إكتشاف الأخطاء الجوهرية الناتجة عن الإحتيال هي أكبر من تلك المخاطر الناتجة عن الأخطاء غير المقصودة لما يتضمنه الإحتيال من تواطؤ أو تزوير أو حذف أو تحريف أو تجاوز لأنظمة الضبط والرقابة الداخلية.
- تقييم أنظمة الضبط والرقابة الداخلية المطبقة في الشركة وذلك بهدف تصميم إجراءات التدقيق المناسبة وليس بهدف إبداء رأياً منفصلاً حول مدى فعالية هذه الأنظمة.
- تقييم مدى ملاءمة السياسات المحاسبية المستخدمة من قبل الشركة وتقييم مدى معقولية تقديرات الإدارة بما في ذلك كفاية الإفصاحات الخاصة بها.
- تقييم مدى ملاءمة أساس الإستمرارية المحاسبي المستخدم من قبل إدارة الشركة وتحديد مدى وجود أحداث أو ظروف قد تثير شكوكاً جوهرية حول إستمرارية الشركة وذلك إستناداً الى أدلة التدقيق التي نحصل عليها، وإذا تبين لنا وجود شكوك حول إستمرارية الشركة، فإنه يجب علينا الإشارة في تقريرنا حول البيانات المالية الى إفصاحات الإدارة الخاصة بذلك، وإذا لم تتضمن البيانات المالية الإفصاحات الكافية، فإنه يجب علينا تعديل تقريرنا حول البيانات المالية بما يفيد عدم كفاية الإفصاحات.
- تقييم محتوى وطريقة عرض البيانات المالية والإفصاحات الخاصة بها، وتحديد فيما إذا كانت هذه البيانات تعكس العمليات الأساسية للشركة والأحداث الخاصة بها بشكل عادل.
- إبلاغ إدارة الشركة بنطاق وتوقيت عملية التدقيق بالإضافة الى نتائج التدقيق الهامة والتي تتضمن نقاط الضعف الجوهرية التي نلمسها في أنظمة الضبط والرقابة الداخلية خلال عملية التدقيق.
- إبلاغ إدارة الشركة بالتزامنا بقواعد السلوك المهني الخاصة بالإستقلالية وكافة الأمور التي من شأنها التأثير على إستقلاليتنا والإجراءات الوقائية المتخذة من قبلنا في هذا الخصوص.
- إبلاغ إدارة الشركة بأمر التدقيق الهامة الخاصة بالسنة الحالية والإفصاح عن تلك الأمور بتقريرنا حول البيانات المالية، ما لم يكن هناك أية قوانين أو تشريعات لا تجيز قيامنا بذلك أو إذا كانت الأضرار من عملية الإفصاح تفوق المنافع المتوقعة نتيجة ذلك.

#### تقرير حول المتطلبات القانونية

تحتفظ شركة القدس للتأمين المساهمة العامة للسنة المالية المنتهية في ٣١ كانون الأول ٢٠٢٣ بسجلات محاسبية منظمة بصورة أصولية وإن البيانات المالية المرفقة والبيانات المالية الواردة في تقرير مجلس الإدارة متفقة معها من كافة النواحي الجوهرية، ونوصي الهيئة العامة بالمصادقة عليها.

**المهنيون العرب**  
إبراهيم حمودة  
إجازة رقم (٦٠٦)



عمان في ٧ أيار ٢٠٢٤

# القوائم المالية

## بيان المركز المالي كما في 31 كانون الأول 2023

(بالدينار الأردني)

(معاد بيانه) 1 كانون الثاني 2022 (مدققة)	(معاد بيانه) 31 كانون الأول 2022 (مدققة)	31 كانون الأول 2023 (مدققة)	ايضاح	
<b>الموجودات</b>				
14,423,607	17,158,239	21,857,527	3	ودائع لدى البنوك
1,965,215	1,806,613	1,498,664	4	موجودات مالية بالقيمة العادلة من خلال بيان الأرباح والخسائر
1,333,526	856,958	56,914	5	موجودات مالية بالقيمة العادلة من خلال بيان الدخل الشامل الآخر
4,924,627	4,807,704	6,212,681	6	موجودات مالية بالكلفة المطفأة
951,899	951,368	950,836	7	استثمارات عقارية
<b>23,598,874</b>	<b>25,580,882</b>	<b>30,576,622</b>		<b>مجموع الاستثمارات</b>
603,659	1,108,561	398,375	8	نقد في الصندوق ولدى البنوك
9,531	275,290	2,718	9	موجودات عقود التأمين - صافي
3,778,607	1,994,757	1,784,508	10	موجودات عقود إعادة التأمين - صافي
1,355,224	1,402,598	1,757,091	11	موجودات ضريبية مؤجلة
747,781	727,367	419,409	12	المعدات والممتلكات - صافي
133,685	147,710	139,974	13	موجودات غير ملموسة - صافي
4,198,509	4,873,721	6,585,793	14	موجودات أخرى
<b>34,425,870</b>	<b>36,110,886</b>	<b>41,664,490</b>		<b>مجموع الموجودات</b>
<b>المطلوبات وحقوق الملكية</b>				
<b>المطلوبات</b>				
18,450,515	18,560,231	20,818,479	9	مطلوبات عقود التأمين
77,961	658,116	3,403,437	10	مطلوبات عقود إعادة التأمين
210,570	423,126	568,634	11	مخصص ضريبة الدخل
99,978	331,064	378,606	15	مخصصات مختلفة
1,703,544	1,829,790	1,780,989	16	مطلوبات أخرى
<b>20,542,568</b>	<b>21,802,327</b>	<b>26,950,145</b>		<b>مجموع المطلوبات</b>
<b>حقوق الملكية</b>				
8,000,000	8,000,000	8,000,000	17	رأس المال المصرح به والمدفوع
2,089,651	2,089,651	2,089,651	18	احتياطي إجباري
1,668,538	1,668,538	1,668,538	18	احتياطي اختياري
(82,438)	(559,006)	(12,728)	19	التغير المتراكم في القيمة العادلة
2,207,551	3,109,376	2,968,884	20	أرباح مدورة
<b>13,883,302</b>	<b>14,308,559</b>	<b>14,714,345</b>		<b>مجموع حقوق الملكية</b>
<b>34,425,870</b>	<b>36,110,886</b>	<b>41,664,490</b>		<b>مجموع المطلوبات وحقوق الملكية</b>

“إن الإيضاحات المرفقة من رقم (1) إلى رقم (48) تشكل جزءاً من هذه القوائم المالية وتقرأ معها”

## بيان الأرباح والخسائر للسنة المنتهية في 31 كانون الأول 2023

(بالدينار الأردني)

2022	2023	إيضاح	
			<b>الإيرادات</b>
32,257,837	35,291,996	22	إيرادات عقود التأمين
25,409,414	27,777,799	23	مصرفات عقود التأمين
<b>6,848,423</b>	<b>7,514,197</b>		<b>نتائج أعمال عقود التأمين</b>
10,477,536	11,203,787		مصرفات عقود إعادة التأمين
4,980,485	4,904,355		إيرادات عقود إعادة التأمين
<b>5,497,051</b>	<b>6,299,432</b>		<b>نتائج أعمال عقود إعادة التأمين</b>
<b>1,351,372</b>	<b>1,214,765</b>		<b>صافي نتائج أعمال التأمين</b>
294,043	(557,240)	24	(مصرفات) إيرادات التمويل - عقود التأمين
(53,453)	110,986	25	إيرادات (مصرفات) التمويل - عقود إعادة التأمين
<b>240,590</b>	<b>(446,254)</b>		<b>صافي نتائج تمويل أعمال التأمين</b>
941,711	1,366,788	26	فوائد دائنة
397,070	154,032	27	صافي أرباح الموجودات المالية والاستثمارات
1,354	282,261	28	إيرادات أخرى
<b>1,340,135</b>	<b>1,803,081</b>		<b>مجموع الإيرادات</b>
(5,115)	36,929		مخصص خسائر إئتمانية متوقعة - ذمم مدينة
634	(569)	3	مخصص خسائر إئتمانية متوقعة - الودائع لدى البنوك
-	(2,677)	5	مخصص خسائر إئتمانية متوقعة - الموجودات المالية من خلال بيان الدخل الشامل
(183)	2,839	6	مخصص خسائر إئتمانية متوقعة - الموجودات المالية بالكلفة المطفأة
(31)	-		مخصص خسائر إئتمانية متوقعة - قروض حملة الوثائق وأخرى
548,074	611,200	29	مصاريف أخرى
<b>543,379</b>	<b>647,722</b>		<b>إجمالي المصروفات</b>
<b>2,388,718</b>	<b>1,923,870</b>		<b>الربح للسنة قبل الضريبة</b>
(606,893)	(421,877)	11	ضريبة دخل السنة
<b>1,781,825</b>	<b>1,501,993</b>		<b>الربح للسنة بعد الضريبة</b>
			<b>ويعود بالكامل لمساهمي الشركة</b>
<b>0,223</b>	<b>0,188</b>	30	الحصة الأساسية والمخفضة للسهم من ربح السنة

”إن الإيضاحات المرفقة من رقم (1) إلى رقم (48) تشكل جزءاً من هذه القوائم المالية وتقرأ معها“

## بيان الدخل الشامل الآخر للسنة المنتهية في 31 كانون الأول 2023

(بالدينار الأردني)

2022	2023	إيضاح	
1,781,825	1,501,993		ربح السنة
			<b>بنود الدخل الشامل الأخرى</b>
(476,568)	(136,207)	19	التغير في إحتياطي القيمة العادلة
<b>1,305,257</b>	<b>1,365,786</b>		<b>إجمالي الدخل الشامل للسنة</b>

”إن الإيضاحات المرفقة من رقم (1) إلى رقم (48) تشكل جزءاً من هذه البيانات المالية وتقرأ معها“



## بيان التغييرات في حقوق الملكية للسنة المنتهية في 31 كانون الأول 2023

(بالدينار الأردني)

المجموع	أرباح مدوّرة*	التغير المتراكم في القيمة العادلة	إحتياطيات		رأس المال المدفوع	
			إحتياري	إجباري		
14,308,559	3,109,376	(559,006)	1,668,538	2,089,651	8,000,000	الرصيد كما في 2023/1/1
1,501,993	1,501,993	-	-	-	-	الدخل الشامل للسنة
(960,000)	(960,000)	-	-	-	-	الأرباح الموزعة
(136,207)	-	(136,207)	-	-	-	التغير في القيمة العادلة للموجودات المالية بالقيمة العادلة من خلال الدخل الشامل الأخر
-	(682,485)	682,485	-	-	-	التغير في القيمة العادلة للموجودات المالية بالقيمة العادلة من خلال الدخل الشامل الأخر مدفوع للأرباح المدوّرة
14,714,345	2,968,884	(12,728)	1,668,538	2,089,651	8,000,000	الرصيد كما في 2023/12/31
14,595,770	2,920,019	(82,438)	1,668,538	2,089,651	8,000,000	الرصيد كما في 2022/1/1
(712,468)	(712,468)	-	-	-	-	أثر تعديلات معيار (17) على البيانات المالية 2022/1/1
13,883,302	2,207,551	(82,438)	1,668,538	2,089,651	8,000,000	الرصيد كما في 2022/1/1 (بعد التعديل)
(880,000)	(880,000)	-	-	-	-	الأرباح الموزعة
1,781,825	1,781,825	-	-	-	-	الدخل الشامل للسنة (معاد بيانه)
(476,568)	-	(476,568)	-	-	-	التغير في القيمة العادلة للموجودات المالية بالقيمة العادلة من خلال الدخل الشامل الأخر
14,308,559	3,109,376	(559,006)	1,668,538	2,089,651	8,000,000	الرصيد كما في 2022/12/31

\* تتضمن الأرباح المدوّرة كما في نهاية الفترة مبلغ (303,268) دينار يمثل خسارة مرفقات إعادة تقييم الموجودات المالية بالقيمة العادلة من خلال بيان الأرباح والخسائر.

\* تتضمن الأرباح المدوّرة كما في نهاية الفترة مبلغ (1,757,091) دينار مقيد التمرنّف به لقاء موجودات ضريبية مؤجلة.

\* يحظر التمرنّف بمبلغ (12,728) دينار من الأرباح المدوّرة كما في 31 كانون الأول 2023 والذي يمثل رصيد التغير المتراكم في القيمة العادلة السالب وفقاً لتعليمات هيئة الأوراق المالية.

”إنّ الإيضاحات المرفقة من رقم (1) إلى رقم (48) تشكل جزءاً من هذه القوائم المالية وتقرأ معها“

## بيان التدفقات النقدية للسنة المنتهية في 31 كانون الأول 2023

(بالدينار الأردني)

2022	2023	إيضاح	
<b>التدفقات (الإستخدامات) النقدية من الأنشطة التشغيلية</b>			
2,388,718	1,923,870		ربح السنة قبل الضريبة
<b>التعديلات:</b>			
122,451	131,091		إستهلاكات وإطفاءات
(5,153)	74,529		التغير في القيمة العادلة للموجودات المالية من خلال بيان الأرباح والخسائر
(5,115)	36,929		مخصص خسائر إئتمانية متوقعة - ذمم مدينة
634	(569)		مخصص خسائر إئتمانية متوقعة - الودائع لدى البنوك
-	(2,677)		مخصص خسائر إئتمانية متوقعة - الموجودات المالية من خلال بيان الدخل الشامل
(183)	2,839		مخصص خسائر إئتمانية متوقعة - الموجودات المالية بالكلفة المطفأة
(169,216)	(27,048)		(أرباح) بيع موجودات مالية بالقيمة العادلة من خلال بيان الأرباح والخسائر
(901)	(280,455)		(أرباح) بيع معدات وممتلكات
38,125	30,310		مخصص تعويض نهاية الخدمة وبدل الإجازات
100,000	81,024		مخصص مكافآت موظفين
118,897	101,642		مخصص مشاركة الأرباح - حياة
<b>2,588,257</b>	<b>2,071,485</b>		<b>التدفقات النقدية من الأنشطة التشغيلية قبل التغير في بنود رأس المال العامل</b>
(265,759)	272,572		موجودات عقود التأمين
1,783,850	210,249		موجودات عقود إعادة التأمين المحتفظ بها
(675,212)	(1,712,072)		موجودات أخرى
109,716	2,258,248		مطلوبات عقود التأمين
580,155	2,745,321		مطلوبات عقود إعادة التأمين المحتفظ بها
131,361	(85,730)		مطلوبات أخرى
(25,936)	(165,434)		مخصصات مختلفة مدفوعة
<b>4,226,432</b>	<b>5,594,639</b>		<b>صافي التدفقات النقدية من الأنشطة التشغيلية قبل ضريبة الدخل المدفوعة</b>
(441,711)	(630,862)	11	ضريبة الدخل المدفوعة
<b>3,784,721</b>	<b>4,963,777</b>		<b>صافي التدفقات النقدية من الأنشطة التشغيلية</b>
<b>التدفقات النقدية من الأنشطة الاستثمارية</b>			
(605,646)	(565,838)		ودائع لأجل
(893,766)	-		(شراء) موجودات مالية بالقيمة العادلة من خلال بيان الأرباح والخسائر
1,226,737	260,468		بيع موجودات مالية بالقيمة العادلة من خلال بيان الأرباح والخسائر
-	666,514		بيع موجودات مالية بالقيمة العادلة من خلال الدخل الشامل الآخر
117,106	(1,407,816)		(شراء) إستحقاق موجودات مالية بالكلفة المطفأة
(115,531)	(128,680)		(شراء) ممتلكات ومعدات وموجودات غير ملموسة
901	594,270		المتحصل من بيع معدات وممتلكات
<b>(270,199)</b>	<b>(581,082)</b>		<b>صافي التدفقات النقدية من الأنشطة الاستثمارية</b>
<b>التدفقات النقدية المستخدمة في الأنشطة التمويلية</b>			
(880,000)	(960,000)		توزيعات الأرباح النقدية
(880,000)	(960,000)		صافي التدفقات النقدية المستخدمة في الأنشطة التمويلية
<b>2,634,522</b>	<b>3,422,695</b>		<b>صافي الزيادة في النقد وما في حكمه</b>
<b>1,534,039</b>	<b>4,168,561</b>		النقد وما في حكمه في بداية السنة
<b>4,168,561</b>	<b>7,591,256</b>	31	<b>النقد وما في حكمه في نهاية السنة</b>

”إن الإيضاحات المرفقة من رقم (1) إلى رقم (48) تشكل جزءاً من هذه القوائم المالية وتقرأ معها“

## 1. عام

تأسست شركة القدس للتأمين عام 1975 وسجلت كشركة مساهمة عامة أردنية تحت رقم (93) برأسمال مصرح به يبلغ (160,000) دينار/ سهم تم زيادته عدة مرات حتى أصبح (8) مليون دينار/ سهم، إن مركز تسجيل الشركة هو المملكة الأردنية الهاشمية.

تقوم الشركة بمزاولة أعمال التأمين والتي تتضمن تأمين المركبات والتأمين ضد الحريق والحوادث والتأمين البحري والجوي والبري وأعمال التأمين الصحي والتأمين على الحياة والمسؤولية.

تم الموافقة على البيانات المالية المرفقة بموجب قرار مجلس الإدارة في جلسته رقم (2) المنعقدة بتاريخ 6 أيار 2024 وهي خاضعة لموافقة الهيئة العامة للمساهمين.

## 2. أهم السياسات المحاسبية

### 1/2 أسس إعداد البيانات المالية

تم إعداد البيانات المالية للشركة وفقاً للمعايير الصادرة عن مجلس معايير المحاسبة الدولية ووفقاً للقوانين المحلية النافذة وبموجب النماذج الموضوعة عن البنك المركزي الأردني.

تم إعداد البيانات المالية وفقاً لمبدأ التكلفة التاريخية باستثناء الموجودات المالية بالقيمة العادلة من خلال بيان الأرباح والخسائر أو الدخل الشامل الآخر التي يظهر تفاصيل عنها بالسياسات المحاسبية الخاصة بها.

إن الدينار الأردني هو عملة إظهار البيانات المالية والذي يمثل العملة الرئيسية للشركة.

إن أهم السياسات المحاسبية المتبعة في إعداد البيانات المالية والتي تم الإفصاح عنها تم تطبيقها وفقاً لمبدأ الثبات لجميع السنوات المعروضة.

إن إعداد البيانات المالية وفقاً لمعايير التقارير المالية الدولية يتطلب استخدام تقديرات محاسبية هامة ومحددة، كما يتطلب أيضاً من الإدارة استخدام تقديراتها الخاصة في عملية تطبيق السياسات المحاسبية للشركة.

### 2/2 تطبيق معايير التقارير المالية الدولية الجديدة والمُعدّلة

أصدر مجلس معايير المحاسبة الدولية معيار الإبلاغ المالي الدولي رقم (17) "عقود التأمين" في عام 2017 بدلاً عن معيار الإبلاغ المالي الدولي رقم (4) والذي يحمل نفس الاسم وتم تطبيق هذا المعيار بأثر رجعي للفترات المالية التي تبدأ في أو بعد 1 كانون الثاني 2023، مع السماح بالتطبيق المبكر شريطة أن تكون المنشأة قد طبقت معيار الإبلاغ المالي الدولي رقم (9) ومعيار الإبلاغ المالي الدولي رقم (15) قبل أو مع معيار الإبلاغ المالي الدولي رقم (17).

ويتمثل هدف المعيار في ضمان قيام المنشأة بتقديم المعلومات الملائمة عن تلك العقود، وتوفر هذه المعلومات لمستخدمي البيانات المالية الأساس اللازم لتقييم أثر عقود التأمين على مركز الشركة المالي وتدفعاتها النقدية.



### 3/2 التغييرات في السياسات المحاسبية

#### 1/3/2 معايير وتفسيرات وتعديلات جديدة سارية المفعول من 1 كانون الثاني 2023

قامت الشركة بتطبيق معيار التقارير المالية الدولي رقم 17 " عقود التأمين " حيث قامت بتقييم أثر تطبيق المعيار وتحديد الفجوة بين الوضع السابق ومتطلبات المعيار وإعداد نظام تقييم المخاطر من خلال نماذج إحصائية اکتوارية لعقود التأمين المختلفة بالإضافة إلى تحديث أنظمة تقنية المعلومات بما يضمن توافر كل قواعد البيانات اللازمة لتطبيق النماذج الإکتوارية وإعداد نظم تقدير التدفقات النقدية المستقبلية للعقود، وتحديد القيمة الحالية للنقود، بالإضافة إلى تحديث السياسات والإجراءات المحاسبية وتحديث السياسات والإجراءات التشغيلية الأخرى مما كان له أثر على البيانات المالية، كما قامت الشركة بإعادة تقييم النماذج المستخدمة في الاعتراف في إيرادات عقود التأمين حسب متطلبات المعيار كما تظهر في السياسات المطبقة.

تتطلب أحكام الانتقال الخاصة بتطبيق المعيار تطبيقاً بأثر رجعي من خلال اتباع الشركة المنهج الرجعي الكامل، مع الاعتراف بالأثر التراكمي لتطبيق المعيار كتعديل للرصيد الافتتاحي للأرباح المدورة كما في 1 كانون الثاني 2022.

قامت الشركة بتطبيق معيار الإبلاغ المالي رقم (17) وعكس أثر التطبيق في البيانات المالية وبيان التغييرات في حقوق المساهمين حيث كان أثر تطبيقه على النحو التالي:

الأثر على الأرباح المدورة كما في 1 كانون الثاني 2022	
(638,028)	تعديلات المخاطر - غير المالية
(675,635)	مكون الخسارة
(291,457)	إيرادات العمولات غير المكتسبة
(365,918)	إيرادات بدل خدمة الإصدار - غير مكتسبة
(339,281)	مخصص مصاريف تسوية الإذاعات
(205,084)	التزامات عقود التأمين - نموذج القياس العام
329,279	التغير في تقديرات المخصصات - الاحتياطي الحسابي
563,308	التغير في تقديرات المخصصات - غير مبلغة
313,847	تأثير الخصم
346,175	مصاريف الاستحواذ المؤجلة
250,327	الأثر الضريبي لتطبيق المعيار
<b>(712,467)</b>	<b>المجموع</b>

الأثر على عرض بنود بيان المركز المالي كما في 1 كانون الثاني 2022 فقد كان الأثر على النحو التالي:

معيار الإبلاغ المالي الدولي رقم (17)	قيد التسوية		معيار الإبلاغ المالي الدولي رقم (4)	
	مدین / دائن	مدین		
	دينار أردني	دينار أردني		
-	809,121	-	809,121	شيكات برسم التحصيل
-	5,130,834	-	5,130,834	مدینون - صافي
-	937,548	-	937,548	ذمم معيدي التأمين المدينة - صافي
9,531	-	9,531	-	موجودات عقود التأمين - صافي
3,778,607	-	3,778,607	-	موجودات عقود إعادة التأمين - صافي
1,335,224	-	250,327	1,104,897	موجودات ضريبية مؤجلة
4,192,263	-	621,272	3,570,991	موجودات أخرى
-	-	7,995,745	(7,995,745)	صافي مخصص الأقساط غير المكتسبة
-	-	9,241,573	(9,241,573)	صافي مخصص الإذاعات
-	-	350,000	(350,000)	صافي المخصص الحسابي
(18,450,515)	18,450,515	-	-	مطلوبات عقود التأمين
-	-	1,992,941	(1,992,941)	دائنون
-	-	1,716,673	(1,716,673)	ذمم معيدي التأمين الدائنة
(77,961)	77,961	-	-	مطلوبات عقود إعادة التأمين
(1,631,190)	1,263,157	-	(368,033)	مطلوبات أخرى
(2,207,552)	-	712,467	(2,920,019)	أرباح مدورة
<b>(13,031,593)</b>	<b>26,669,136</b>	<b>26,669,136</b>	<b>(13,031,593)</b>	<b>المجموع</b>

قامت الشركة بالإفصاح عن السياسات المحاسبية بما يتماشى مع متطلبات مجلس معايير المحاسبة الدولية وتعديلاته الخاصة بعرض البيانات المالية " بيان الممارسة 2 " تحت إطار متطلبات البنك المركزي الأردني.

### 2/3/2 معايير وتفسيرات وتعديلات جديدة غير سارية المفعول بعد

يسري تطبيقها للفترة السنوية التي تبدأ من أو بعد	المعايير والتفسيرات الجديدة والمعدلة التالية لم تصبح بعد واجبة التطبيق
1 كانون الثاني 2023	تصنيف المطلوبات كجارية أو غير جارية - (تعديلات على معيار المحاسبة الدولي رقم 1)
1 كانون الثاني 2023	تعريف التقديرات المحاسبية - (تعديلات على معيار المحاسبة الدولي رقم 8)
1 كانون الثاني 2023	الإفصاح عن سياسات محاسبية - (تعديلات على معيار المحاسبة الدولي رقم 1 وبيان الممارسات رقم 2 المتعلق بالمعايير الدولية للتقارير المالية)
1 كانون الثاني 2023	الضرائب المؤجلة ذات الصلة بالموجودات والمطلوبات الناتجة عن معاملة واحدة (تعديلات على معيار المحاسبة الدولي رقم 12)

تتوقع الإدارة أن هذه المعايير والتفسيرات والتعديلات الجديدة سيتم تطبيقها في البيانات المالية للشركة عندما تكون قابلة للتطبيق، وقد لا يكون لهذه المعايير والتفسيرات والتعديلات الجديدة أي تأثير جوهري على البيانات المالية للشركة في فترة التطبيق المبدئي.

## 4/2 استخدام التقديرات والافتراضات

إن إعداد البيانات المالية وتطبيق السياسات المحاسبية يتطلب من إدارة الشركة القيام بتقديرات واجتهادات تؤثر في مبالغ الموجودات المالية والمطلوبات المالية والإفصاح عن الالتزامات المحتملة. كما أن هذه التقديرات والاجتهادات تؤثر في الإيرادات والمصاريف والمخصصات وكذلك في التغييرات في القيمة العادلة التي تظهر في بيان الأرباح والخسائر وضمن حقوق المساهمين، وبشكل خاص يتطلب من إدارة الشركة إصدار أحكام واجتهادات هامة لتقدير مبالغ التدفقات النقدية المستقبلية وأوقاتها. إن التقديرات المذكورة مبنية بالضرورة على فرضيات وعوامل متعددة لها درجات متفاوتة من التقدير وعدم اليقين وإن النتائج الفعلية قد تختلف عن التقديرات وذلك نتيجة التغييرات الناجمة عن أوضاع وظروف تلك التقديرات في المستقبل.

أن تقديراتنا ضمن البيانات المالية معقولة ومفصلة على النحو التالي:

### 1/4/2 الخسائر الائتمانية المتوقعة

يتم تكوين مخصص خسائر ائتمانية متوقعة اعتماداً على أسس وفرضيات معتمدة من قبل إدارة الشركة لتقدير المخصص الواجب تكوينه بموجب متطلبات المعايير الدولية للتقارير المالية والذي يفرضه معيار التقارير المالية الدولي رقم (9) وذلك للاعتراف بالتدني بقياس خسائر الائتمان المتوقعة على مدى عمر الذمم المدينة والموجودات التعاقدية بناءً على مخاطر الائتمان والأعمار المتجانسة.

تستند معدلات الخسائر المتوقعة إلى خسائر الائتمان التاريخية للشركة التي تمت مواجهتها خلال فترة الثلاث سنوات السابقة وحتى تاريخ نهاية الفترة الحالية، يتم بعد ذلك تعديل معدلات الخسارة التاريخية للمعلومات الحالية والمستقبلية على عوامل الاقتصاد الكلي التي تؤثر على عملاء الشركة.

تقوم الشركة برصد مخصص مقابل ذمم التأمين بينها وبين شركات التأمين المحلية وشركات إعادة التأمين الخارجية التي لم يتم حلها والتي تزيد مدة استحقاقها عن عام واحد.

### 2/4/2 التدني في قيمة الموجودات المالية

تقوم الشركة بمراجعة القيم المثبتة في السجلات للموجودات المالية في تاريخ البيانات المالية لتحديد فيما إذا كانت هنالك مؤشرات تدل على تدني في قيمتها افرادياً أو على شكل مجموعة، وفي حالة وجود مثل هذه المؤشرات فإنه يتم تقدير القيمة العادلة من أجل تحديد خسارة التدني.

### 3/4/2 ضريبة الدخل

يتم تحميل السنة المالية بما يخصها من مصروف ضريبة الدخل وفقاً للأنظمة والقوانين والمعايير الدولية للتقارير المالية.

لقد تم احتساب مخصص ضريبة الدخل والمساهمة الوطنية عن نتائج أعمال الشركة حتى 31 كانون أول 2023 وفقاً لقانون ضريبة الدخل الحالي.

## 1. الضرائب المستحقة

تحسب مصاريف الضرائب المستحقة على أساس الأرباح الخاضعة للضريبة، وتختلف الأرباح الخاضعة للضريبة عن الأرباح المعلنة في بيان الأرباح والخسائر لأن الأرباح المعلنة تشمل إيرادات غير خاضعة للضريبة أو مصاريف غير قابلة للتنزيل في السنة المالية وإنما في سنوات لاحقة أو الخسائر المتراكمة المقبولة ضريبياً أو بنود ليست خاضعة أو مقبولة للتنزيل لأغراض ضريبية.

تحسب الضرائب بموجب النسب الضريبية المقررة بموجب القوانين والأنظمة والتعليمات في المملكة الأردنية الهاشمية.

## 2. الضرائب المؤجلة

إن الضرائب المؤجلة هي الضرائب المتوقعة دفعها أو استردادها نتيجة الفروقات الزمنية المؤقتة بين قيمة الموجودات أو المطلوبات في البيانات المالية والقيمة التي يتم احتساب الربح الضريبي على أساسها. يتم احتساب الضرائب باستخدام طريقة الالتزام بالبيانات المالية وتحتسب الضرائب المؤجلة وفقاً للنسب الضريبية التي يتوقع تطبيقها عند تسوية الالتزام الضريبي أو تحقيق الموجودات الضريبية المؤجلة.

يتم مراجعة رصيد الموجودات الضريبية المؤجلة في تاريخ البيانات المالية ويتم تخفيضها في حالة توقع عدم إمكانية الاستفادة من تلك الموجودات الضريبية جزئياً، أو كلياً، أو بتسديد الالتزام الضريبي، أو انتفاء الحاجة له.

## 4/4/2 الممتلكات والمعدات والموجودات غير الملموسة

تقوم الإدارة بإعادة تقدير الأعمار الإنتاجية للموجودات الملموسة وغير الملموسة بشكل دوري لغايات احتساب الإستهلاكات والإطفاء السنوية اعتماداً على الحالة العامة لتلك الموجودات وتقديرات الأعمار الإنتاجية المتوقعة في المستقبل، ويتم قيد خسارة التدني (إن وجدت) في بيان الأرباح والخسائر.

## 5/4/2 القيمة الحالية للتدفقات النقدية المستقبلية

تعرف التدفقات على أنها جميع المبالغ المتوقعة تحصيلها والمتوقعة دفعها ضمن حدود عقد التأمين / عقد إعادة التأمين المحتفظ به بعد تعديلها لتعكس توقيت وعدم التأكد من تلك المبالغ، وذلك بناءً على فرضيات اكتوارية وخبرة الشركة في إدارة مجموعة عقود التأمين / عقود إعادة التأمين المحتفظ بها.

يتم الاعتراف بالتدفقات النقدية المستقبلية بالقيمة الحالية مع الأخذ بعين الاعتبار عند وضع الفرضيات التي تخص تقدير التدفقات النقدية لمجموعات عقود التأمين ما يلي:

1. المخاطر المتأصلة.
2. مستوى التجميع.
3. احتمالية حدوث كوارث طبيعية.
4. احتمالية تصفية العقد قبل تاريخ انتهاء التغطية التأمينية، وغيرها من الممارسات المتوقعة من حامل عقد التأمين.
5. العوامل التي ستؤثر على التقديرات، ومصادر المعلومات لهذه العوامل.

يتم تطبيق مزيج من نهج من أسفل إلى أعلى ومن أعلى إلى أسفل في تحديد معدلات الخصم للمنتجات المختلفة. يتم استخدام النهج التصاعدي لاشتقاق معدل الخصم للتدفقات النقدية التي لا تتغير بناءً على عوائد البنود الأساسية في العقود المشاركة (باستثناء عقود الاستثمار بدون فرض سياسات التنمية التي لا تدخل في نطاق المعيار الدولي لإعداد التقارير المالية 17). بموجب هذا النهج، يتم تحديد معدل الخصم على أنه العائد الخالي من المخاطر معدلاً للاختلافات في خصائص السيولة بين الأصول المالية المستخدمة لاشتقاق العائد الخالي من المخاطر والتدفقات النقدية للمطلوبات ذات الصلة (المعروفة باسم علاوة عدم السيولة). يتم اشتقاق العائد الخالي من المخاطر باستخدام معدلات المقايضة المتاحة في السوق المقومة بنفس عملة المنتج الذي يتم قياسه. عندما لا تتوفر معدلات المقايضة، يتم استخدام سندات سيادية عالية السيولة ذات تصنيف ائتماني AAA. تستخدم الإدارة الحكم لتقييم خصائص السيولة للتدفقات النقدية للمطلوبات. تعتبر عقود المشاركة المباشرة وعقود الاستثمار مع فرض سياسات التنمية أقل سيولة من الأصول المالية المستخدمة لاشتقاق العائد الخالي من المخاطر. بالنسبة لهذه العقود، يتم تقدير علاوة عدم السيولة على أساس علاوة السيولة الملحوظة في السوق في الأصول المالية المعدلة لتعكس خصائص عدم السيولة للتدفقات النقدية للمطلوبات.

يتم استخدام النهج التنازلي لاشتقاق معدلات الخصم للتدفقات النقدية التي لا تتغير بناءً على عوائد البنود الأساسية في جميع العقود الأخرى ضمن نطاق المعيار الدولي لإعداد التقارير المالية 17. بموجب هذا النهج، يتم تحديد معدل الخصم على أنه العائد الضمني في القيمة العادلة لمحفظه مرجعية معدلة بالفروق بين المحفظة المرجعية للأصول والتدفقات النقدية للمطلوبات ذات الصلة. تتكون المحفظة المرجعية من مزيج من السندات السيادية وسندات الشركات المتاحة في الأسواق. يتم اختيار الأصول لتناسب مع التدفقات النقدية للمطلوبات. يتم تعديل العائد من المحفظة المرجعية لإزالة مخاطر الائتمان المتوقعة وغير المتوقعة. يتم تقدير هذه التعديلات باستخدام معلومات من المستويات التاريخية الملحوظة لمقايضات التخلف عن السداد والتخلف عن سداد الائتمان المتعلقة بالسندات المدرجة في المحفظة المرجعية. بالنسبة للفترة التي لا يمكن ملاحظتها، يتم تقريب منحني العائد بين المعدل النهائي وآخر نقطة يمكن ملاحظتها باستخدام طريقة سميث ويلسون.

لن تقوم الشركة باحتساب قيمة حالية للتدفقات النقدية المستقبلية على أقساط التأمين وإعادة التأمين التي تكون مدتها أقل من 12 شهر.

تقوم الشركة باحتساب القيمة الحالية للتدفقات النقدية المستقبلية على المطالبات المتكبدة والاستردادات والمطلوبات من عقود إعادة التأمين المحتفظ بها بناءً على تقييم الشركة إذا كان من المتوقع السداد أو التحصيل بعد أكثر من 12 شهر.

لحساب معدل الخصم، سيتم استخدام نهج من أعلى إلى أسفل كما يلي:

#### منحنى العائد الخالي من المخاطر:

تم اشتقاق منحنى العائد الخالي من المخاطر بناءً على المحفظة المرجعية.

لهذا الغرض، في حالة عدم وجود أي محفظة مرجعية، سيتم استخدام أسعار السندات ذات التصنيف العالي (أعلى من AA+) الصادرة عن حكومة المملكة الهاشمية الأردنية.

#### علاوة مخاطر السوق لمخاطر الائتمان:

تم إزالة علاوة مخاطر السوق لمخاطر الائتمان من منحنيات العائد لمراعاة "عدم السداد" في عقود التأمين.

معدل الخصم = معدل خالي من المخاطر - علاوة مخاطر السوق لمخاطر الائتمان

#### علاوة عدم السيولة:

يتم استخدام علاوة عدم السيولة لحساب ما يلي:

- عدم اليقين في التدفقات النقدية لفترات لاحقة
- عدم اليقين في إدارة الأصول والخصوم في فترات لاحقة

#### 6/4/2 تعديلات المخاطر غير المالية

مبلغ مالي ترصده الشركة مقابل حالة عدم التأكد من مبلغ وتوقيت التدفقات النقدية الناشئة عن المخاطر غير المالية بناءً على فرضيات اكتوارية وخبرة الشركة في إدارة مجموعة عقود التأمين / عقود إعادة التأمين المحفوظ بها.

تعديل المخاطر غير المالية هو التعويض المطلوب لتحمل الشركة عدم التأكد بشأن مبلغ وتوقيت التدفقات النقدية التي تنشأ من المخاطر غير المالية عند الوفاء بعقد التأمين. نظراً لأن تعديل المخاطر غير المالية يمثل تعويضاً عن عدم اليقين، يتم إجراء تقديرات بشأن درجة مزايا التنوع والنتائج الإيجابية وغير الموازية المتوقعة بطريقة تعكس درجة تقليل الشركة من المخاطرة.

تقوم الشركة بتقدير تعديل للمخاطر غير المالية بشكل منفصل عن جميع التقديرات الأخرى. يتم احتساب تعديل المخاطر على مستوى الجهة المصدرة ومن ثم توزيعه على كل مجموعة من العقود وفقاً لمستويات المخاطر الخاصة بها. يتم استخدام طريقة تكلفة رأس المال لاشتقاق تعديل المخاطر الشاملة للمخاطر غير المالية. في طريقة تكلفة رأس المال، يتم تحديد تعديل المخاطر من خلال تطبيق معدل التكلفة على القيمة الحالية لرأس المال المتوقع المتعلق بالمخاطر غير المالية.

تم تحديد معدل التكلفة لتعديلات المخاطر غير المالية بموجب النسب التالية:

المركبات - ضد الغير	6.6%	الهندسي	25%
المركبات - مجمعات	6.6%	الحوادث العامة	25%
المركبات - شامل	11.1%	الطبي	10%
البحري	25%	السفر	25%
الطيران	25%	الحياة	8.4%
الحريق	25%		

تم تحديد رأس المال عند مستوى ثقة بنسبة 75% ومن المتوقع أن يتماشى مع الجريان السطحي للأعمال. يتم تضمين ميزة التنوع لتعكس التنوع في العقود المباعة عبر المناطق الجغرافية حيث يعكس ذلك التعويض الذي تطلبه المنشأة. على أن يتم إعادة تقييم تعديلات المخاطر غير المالية سنوياً من قبل الإكتواري.

### 7/4/2 المكونات غير التأمينية

تعريف عقد التأمين، هو العقد الذي يقبل بموجبه طرف (المصدر) مخاطر تأمينية جوهرية من طرف آخر (حامل العقد)، بالموافقة على تعويض حامل العقد في حال حدوث حدث مستقبلي معين وغير مؤكد (الحدث المؤمن عليه) بحيث يؤثر هذا الحدث حال وقوعه بشكل سلبي على حامل العقد.

وأن جميع العقود التي تصدرها الشركة ينطبق عليها تعريف عقد التأمين. أدناه تفصيل بالعقود التأمينية التي تصدرها الشركة والتي ينطبق عليها التعريف:

نوع التأمين الفرعي	نوع التأمين الرئيسي
- أخطار مقولين - عطب موجودات - أخطار تركيب - خسائر أرباح/عطب الآلات	- إنفجار المراجل - آليات ومعدات المقاول - المعدات الإلكترونية - عطب الآلات
- خيانة الأمانة - حوادث شخصية - كسر الألواح الزجاجية - الحارس الشخصي	- نقد - سرقة - تعويض العمال - المسؤولية المدنية
- بطاقة برتقالية - تكميلي - حافلات - المميز جديد	- مراكز حدود - شامل - ضد الغير - حافلات شامل
- جماعي - فردي القسط * 5	- تأمين مقترضين - فردي - فردي القسط 101%
- سكني - كافة الأخطار	- دارنا - حريق
- بحري بضائع مباشر	- بحري غطاء مفتوح مباشر - أجسام سفن
- جماعي	- فردي
	- سفر

**معك** في كل حين..

تعريف المخاطر التأمينية، يتمثل في إمكانية وقوع الحدث (الخطر) المؤمن عليه وعدم التأكد من مبلغ الإيداع المتعلق بذلك الحدث وذلك نظراً لطبيعة عقد التأمين حيث إن المخاطر متقلبة وغير متوقعة. بالنسبة لعقود التأمين المتعلقة بفئة تأمينية، حيث يمكن تطبيق نظرية الاحتمالات في التسعير والاحتياطي، فإن المخاطر الأساسية التي تواجه الشركة هي إن الإيداعات المتكبدة والدفوعات المتعلقة بها قد تزيد عن القيمة الدفترية للالتزامات التأمين. هذا قد يحدث إذا كانت إمكانية وخطورة الإيداعات أكبر من المتوقع لأن أحداث التأمين غير ثابتة وتختلف من فترة لأخرى فإن التقديرات قد تختلف عن الإحصائيات المتعلقة بها. أظهرت الدراسات أنه كلما كانت عقود التأمين متشابهة كلما قاربت التوقعات معدل الخسارة الفعلية. كما إن وجود تنوع في مخاطر التأمين التي يتم تغطيتها يؤدي إلى انخفاض احتمالات الخسارة الكلية للتأمين.

## **فصل المكونات غير التأمينية:**

### **1. المكون الاستثماري:**

يتعين على الشركة فصل المكون الاستثماري المميز عن عقد التأمين الأساسي عندما يكون عنصر الاستثمار مميزاً فقط إذا تم استيفاء الشرطين التاليين:

- أن مكون الاستثمار ومكون التأمين غير مترابطين بشكل كبير.
- أن يتم بيع العقد بشروط معادلة، أو يمكن بيعه، بشكل منفصل في نفس السوق أو نفس الولاية القضائية، إما من قبل الكيانات التي تصدر عقود التأمين أو من قبل أطراف أخرى.

يرتبط مكون الاستثمار ومكون التأمين ارتباطاً مباشراً، فقط إذا:

- كانت المنشأة غير قادرة على قياس أحد المكونات دون النظر إلى الآخر. وبالتالي، إذا اختلفت قيمة أحد المكونات وفقاً لقيمة المكون الآخر، فيجب على المنشأة تطبيق المعيار الدولي لإعداد التقارير المالية رقم 17 لحساب عنصر الاستثمار والتأمين المشترك أو.
- لا يستطيع حامل العقد الاستفادة من أحد المكونات ما لم يكن الآخر موجوداً أيضاً. وبالتالي، إذا تسببت انقضاء أو استحقاق أحد مكونات العقد في انقضاء أو استحقاق الآخر، فيجب على المنشأة تطبيق المعيار الدولي لإعداد التقارير المالية رقم 17 للمحاسبة عن مكون الاستثمار ومكون التأمين المجمع.

**لدى الشركة منتجات تحتوي على مكون استثماري (فردى القسط \*5 وفردى القسط 101%).**



## 2. مكونات الخدمات والسلع

يتعين على الشركة فصل أي تعهد بتحويل سلع أو خدمات مميزة إلى حامل الوثيقة بخلاف خدمات عقود التأمين. ويجب عليها أن تحاسب على هذه التعهدات بتطبيق المعيار الدولي للتقارير المالية 15. وعليه يتم:

- فصل التدفقات النقدية الداخلة بين مكون التأمين وأي وعود بتقديم سلع أو خدمات مميزة بخلاف خدمات عقود التأمين.
  - فصل التدفقات النقدية الخارجة بين مكون التأمين وأي سلع أو خدمات موعودة بخلاف خدمات عقود التأمين، بحيث:
1. أن تكون التدفقات النقدية الخارجة التي تتعلق مباشرة بكل مكون تنسب إلى هذا المكون.
  2. أن تُنسب أي تدفقات نقدية خارجة على أساس منتظم ومنطقي، مما يعكس التدفقات النقدية الخارجة التي تتوقع المنشأة أن تنشأ كما لو كان هذا المكون عقداً منفصلاً.

لا تكون السلعة أو الخدمة بخلاف عقد التأمين المتعهد به لحامل الوثيقة مميزة إذا:

- ترتبط التدفقات النقدية والمخاطر المرتبطة بالسلعة أو الخدمة ارتباطاً وثيقاً بالتدفقات النقدية والمخاطر المرتبطة بمكونات التأمين في العقد، وتقدم المنشأة خدمة مهمة في ربط السلعة أو الخدمة مع مكونات التأمين.

## الأهمية النسبية

تكون الأهمية النسبية في الشركة 2% من إجمالي الأقساط المكتتبة.

## 8/4/2 القضايا المقامة ضد الشركة

يتم رصد مخصص مقابل القضايا المقامة ضد الشركة اعتماداً على دراسة قانونية معدة من قبل محامي الشركة والتي بموجبها يتم تحديد المخاطر المحتمل حدوثها في المستقبل، ويعاد النظر في تلك الدراسات بشكل دوري.

## 9/4/2 مستويات القيمة العادلة

يتم الإفصاح عن مستوى تسلسل القيمة العادلة الذي يصف مقاييس القيمة العادلة بشكل كامل، كما يتم فصل قياسات القيمة العادلة وفقاً للمستويات المحددة في المعايير الدولية للتقارير المالية. يمثل الفرق بين المستوى 2 والمستوى 3 لمقاييس القيمة العادلة، تقييم ما إذا كانت المعلومات أو المدخلات يمكن ملاحظتها ومدى أهمية المعلومات التي لا يمكن ملاحظتها مما يتطلب وضع أحكام وتحليل دقيق للمدخلات المستخدمة لقياس القيمة العادلة بما في ذلك الأخذ بالإعتبار كافة العوامل التي تخص الموجودات أو المطلوبات.

## 5/2 أهم السياسات المحاسبية المتبعة

### 1/5/2 معلومات القطاعات

قطاع الأعمال يمثل مجموعة من الموجودات والعمليات التي تشترك معا في تقديم منتجات أو خدمات خاضعة لمخاطر وعوائد تختلف عن تلك المتعلقة بقطاعات أخرى والتي يتم قياسها وفقاً للتقارير التي تم استعمالها من قبل المدير التنفيذي وصانع القرار الرئيسي لدى الشركة.

القطاع الجغرافي يرتبط في تقديم منتجات أو خدمات في بيئة اقتصادية محددة خاضعة لمخاطر وعوائد تختلف عن تلك المتعلقة بقطاعات تعمل في بيئات اقتصادية أخرى.

### 2/5/2 الشهرة

يتم تسجيل الشهرة بالتكلفة التي تمثل الزيادة في تكلفة امتلاك أو شراء شركة تابعة أو شركات مملوكة بالشراكة مع شركات أخرى عن حصة الشركة في صافي القيمة العادلة لموجودات ومطلوبات والالتزامات الطارئة لتلك الشركة بتاريخ الامتلاك. يتم تسجيل الشهرة الناتجة عن الاستثمار في شركات تابعة في بند منفصل كموجودات غير ملموسة.

أما الشهرة الناتجة عن الاستثمار في شركات حليفة فتظهر كجزء من حساب الاستثمار في الشركة الحليفة، ويتم لاحقاً تخفيض تكلفة الشهرة بأي تدني في قيمة الاستثمار.

يتم توزيع الشهرة على وحدة / وحدات توليد النقد لأغراض اختبار التدني في القيمة.

يتم إجراء اختبار لقيمة الشهرة في تاريخ كل بيانات مالية ويتم تخفيض قيمة الشهرة إذا كانت هناك دلالة على أن قيمة الشهرة قد تدنت وذلك في حال كانت القيمة القابلة للاسترداد المقدر لوحدة / لولايات توليد النقد التي تعود لها الشهرة أقل من القيمة المسجلة في الدفاتر لوحدة / وحدات توليد النقد ويتم تسجيل قيمة التدني في بيان الأرباح والخسائر.

إن خسارة التدني للشهرة لا يتم عكسها في الفترة اللاحقة. في حالة بيع الشركة التابعة أو الشركة المملوكة بالشراكة مع شركات أخرى، يتم أخذ قيمة الشهرة بالإعتبار عند تحديد مبلغ الربح أو الخسارة من عملية البيع.

### 3/5/2 تعريف عقد التأمين

العقد الذي تقبل بموجبه شركة التأمين مخاطر تأمينية جوهرية من المؤمن له، بالموافقة على تعويض حامل العقد في حال حدوث حدث مستقبلي معين وغير مؤكد (الحدث المؤمن عليه) بحيث يؤثر بشكل سلبي على حامل العقد، وعند الأجل التالية أيهما أسبق:

- بداية فترة التغطية الخاصة بالعقود.
- من تاريخ استحقاق أول قسط للمؤمن لهم في مجموعة عقود التأمين.
- من تاريخ تحول المجموعة إلى مجموعة من المتوقع خسارتها، بالنسبة لأي من مجموعات العقود التي من المتوقع خسارتها.

أما بالنسبة إلى عقود التأمين التي تحتوي على ميزة المشاركة المباشرة والتي لها خصائص اقتصادية مماثلة لعقد التأمين (مدة التغطية طويلة، الأقساط متكررة ومبلغ أو توقيت العائد وفقاً لتقدير المصدر) ومرتبطة بنفس الموجودات أو مشاركة في أداء عقود التأمين، وتتضمن العقود التي تحتوي على تلك الميزة في بداية العقد ما يلي:

- مشاركة المؤمن لهم / المستفيدين بحصة من محفظة عقود التأمين.
- احتمالية قيام الشركة بدفع للمؤمن لهم / المستفيدين حصة كبيرة من عائدات القيمة العادلة للاستثمارات المرتبطة بمجموعة عقود التأمين.
- احتمالية كبيرة لتغير المبالغ المدفوعة للمؤمن لهم / المستفيدين بتغيير القيمة العادلة للاستثمارات المرتبطة بمجموعة عقود التأمين.

أما بالنسبة إلى العقود التي لا تصنف كعقد تأمين فهي على سبيل المثال ما يلي:

- عقود الاستثمار التي لها شكل قانوني لعقد التأمين، ولكنها لا تحول مخاطر تأمين جوهريّة إلى شركة التأمين وتحمل مخاطر مالية على سبيل المثال، المشتقات الضمنية أو التغير في القيمة العادلة لأداة مالية، أو التغير بأسعار الفوائد، أو التغير بأسعار صرف العملات، أو التصنيف الائتماني، يتم تصنيفها كعقود استثمار وفقاً لمعيار التقارير المالية الدولي رقم (9).
- عقود الاستثمار التي تحتوي على ميزة المشاركة الاختيارية، وهي عقود استثمار لها شكل قانوني لعقد التأمين، ولكنها لا تحول مخاطر تأمين جوهريّة إلى المصدر ولا تستوفي تعريف عقد التأمين، ولكن يتم تصنيفها وفقاً لمعيار التقارير المالية الدولي رقم (17).
- التأمين الذاتي (أي الإبقاء على المخاطر التي كان من الممكن تغطيتها بعقد التأمين داخل الشركة أي ليس هناك طرفاً آخر بالعقد) على سبيل المثال، قيام الشركة بإصدار عقد تأمين بإسم الشركة أو شركة تابعة أو شركة زميلة لها، يتم تصنيفها وفقاً لمعيار التقارير المالية الدولي رقم (15).

## 4/5/2 عقود إعادة التأمين المحتفظ بها

هي العقود المبرمة مع معيد التأمين لتعويض شركة التأمين عن المطالبات الناشئة عن عقود التأمين الصادرة عنها.

يتم إثبات عقود إعادة التأمين المحتفظ بها:

- بداية فترة تغطية عقد إعادة التأمين أو عند الاعتراف الأولي بعقد التأمين الصادر عن الشركة إذا كان عقد إعادة التأمين متناسب مع مجموعة عقود التأمين.
- من بداية فترة التغطية الخاصة بمجموعة عقود إعادة التأمين المحتفظ بها للحالات الأخرى.

## 5/5/2 المطلوبات مقابل التغطية المتبقية

المبلغ الذي يجب على الشركة رصده عند الاعتراف بعقود التأمين والذي يخص الفترات المالية اللاحقة نتيجة عقود تأمين سارية المفعول.

### 6/5/2 المطلوبات مقابل المطالبات المتكبدة

هو القيمة الإجمالية للتكاليف المتوقعة والمرتبطة على الشركة نتيجة أخطار مغطاة بعقد التأمين والتي وقعت قبل نهاية الفترة المالية وتشمل تلك المطالبات المبلغة وغير المبلغة، إضافة إلى المصاريف المتعلقة بها.

### 7/5/2 هامش الخدمة التعاقدية

هو الربح غير المكتسب من التغطية المتبقية والمتوقع أن تكون مربحة، والذي يتم إثباته بالتزامن مع تقديم خدمات التأمين.

### 8/5/2 الاعتراف الأولي لعقود التأمين / المنهج العام / التكلفة المتغيرة

يتم قياس مجموعة عقود التأمين عند الاعتراف الأولي وفقاً لما يلي:

#### \* التدفقات النقدية للوفاء بالعقود والتي تشمل:

- تقديرات التدفقات النقدية المستقبلية
- تعديلات القيمة الزمنية للنقود والمخاطر المالية المرتبطة بالتدفقات النقدية المستقبلية وذلك بعدم تضمين تلك المخاطر المالية في تقديرات التدفقات النقدية المستقبلية.
- تعديلات المخاطر غير المالية

#### \* هامش الخدمة التعاقدية

### 9/5/2 القياس اللاحق لعقود التأمين / المنهج العام / التكلفة المتغيرة

تقوم الشركة بإثبات القيمة الدفترية لأي من مجموعات عقود التأمين في نهاية كل فترة ويكون مجموع ما يلي:

- المطلوبات مقابل التغطية المتبقية والذي يشمل ما في قيمة التدفقات النقدية الداخلة والخارجة (بعد تطبيق معدل الخصم عليها) مضافاً إليها تعديلات المخاطر غير المالية وهامش الخدمة التعاقدية.
- المطلوبات مقابل المطالبات المتكبدة، والذي يحسب وفق أفضل تقدير للتدفقات النقدية المستقبلية لسداد المطالبات مضافاً إليها تعديلات المخاطر غير المالية، مع مراعاة تطبيق معدل الخصم على المطالبات المتوقع سدادها بعد أكثر من سنة.

### 10/5/2 الاعتراف الأولي لعقود التأمين / منهج تخصيص الأقساط

يتم قياس مجموعة عقود التأمين عند الاعتراف الأولي وفقاً لما يلي:

- أقساط التأمين المستلمة عند الاعتراف الأولي.
- مطروحاً منها أي تكاليف مدفوعة للاستحواذ على عقود التأمين في ذلك التاريخ.
- مضافاً إليها أو مطروحاً منها أي مبلغ ناشئ عن التدفقات النقدية الخاصة بتكاليف الاستحواذ على عقود التأمين.

**11/5/2 القياس اللاحق / منحج تخصيص الأقساط**

تقوم الشركة في نهاية كل فترة لاحقة بإثبات المبلغ الدفترى للالتزام مع مراعاة التعديلات التالية على رصيد الالتزام:

- إضافة أقساط التأمين المستلمة للفترة.
- طرح التدفقات النقدية للاستحواذ على عقود التأمين.
- إضافة أي مبالغ تتعلق باستنفاد التدفقات النقدية للاستحواذ على عقود التأمين المثبتة كمصروف.
- إضافة أي تعديل طارئاً على مكون التمويل.
- طرح المبلغ المثبت على أنه إيرادات تأمين للتغطية المقدمة في تلك الفترة.
- طرح أي مكون استثمار مدفوع أو محول للالتزام المتعلق بالمطالبات المتكبدة.

المطلوبات مقابل المطالبات المتكبدة، والذي يحسب وفق أفضل تقدير للتدفقات النقدية المستقبلية لسداد المطالبات مضافاً إليها تعديلات المخاطر غير المالية، مع مراعاة تطبيق معدل الخصم على المطالبات.

**12/5/2 تعديل عقود التأمين**

تقوم الشركة بالتعديل على عقود التأمين من خلال التعامل مع التغييرات التي حدثت على التدفقات النقدية المستقبلية بسبب التعديل على أنها تغييرات في التقديرات الخاصة بالتدفقات النقدية للوفاء بالعقود ما لم ينطبق عليها شروط إلغاء الاعتراف بعقود التأمين.

**13/5/2 إلغاء الاعتراف بعقود التأمين**

تقوم الشركة بإلغاء الاعتراف بعقود التأمين في الحالات التالية:

- انتهاء العقد. (انقضاء الالتزام المحدد في عقد التأمين أو الوفاء به أو إلغائه).
- في حالة تعديل عقود التأمين ولم يستوف هذا التعديل شروط التعديل حسب متطلبات المعيار فتقوم الشركة بإلغاء العقد والاعتراف بعقد جديد.

**14/5/2 عقود التأمين المتوقع خسارتها (المثقلة بالأعباء)**

تقوم الشركة بالاعتراف بعقود التأمين على أنها عقود متوقع خسارتها إذا كان العقد من المتوقع خسارته في تاريخ الإثبات الأولي ويتم قياس مكون الخسارة بمقارنة التدفقات النقدية المتوقعة للوفاء بمطلوبات العقد أو مجموعة العقود مع التدفقات النقدية المتحصلة من هذا العقد أو مجموعة العقود. وعلى أن تقوم الشركة بالإفصاح عن مكون الخسارة في حال كانت قيمة هامش الخدمة التعاقدية تساوي صفراً.

## 15/5/2 ملخص مناهج القياس

1. تقوم شركة التأمين بتصنيف عقود التأمين وفقاً لما يلي:

منهج القياس	تصنيف العقود	المحفظة (المستوى الأول)
منهج تخصيص الأقساط	عقود تأمين	المركبات - شامل
منهج تخصيص الأقساط	عقود تأمين	المركبات - ضد الغير
منهج تخصيص الأقساط	عقود تأمين	المركبات - مجمعات
منهج تخصيص الأقساط	عقود تأمين	البحري
منهج تخصيص الأقساط	عقود تأمين	الطيران
منهج تخصيص الأقساط	عقود تأمين	الحريق
منهج تخصيص الأقساط	عقود تأمين	الهندسي
منهج تخصيص الأقساط	عقود تأمين	الحوادث العامة والحوادث الشخصية
منهج تخصيص الأقساط	عقود تأمين	المسؤولية
منهج تخصيص الأقساط	عقود تأمين	الطبي - جماعي
منهج تخصيص الأقساط	عقود تأمين	الطبي - فردي
منهج تخصيص الأقساط	عقود تأمين	السفر
منهج تخصيص الأقساط	عقود تأمين	حياة - جماعي
منهج تخصيص الأقساط	عقود تأمين	حياة - المقترضين
منهج تخصيص الأقساط	عقود تأمين	حياة - فردي
المنهج العام	عقود تأمين	حياة - ادخاري

2. تقوم شركة التأمين بتصنيف عقود إعادة التأمين المحتفظ بها وفقاً لما يلي:

منهج القياس	المحفظة (المستوى الأول)
منهج تخصيص الأقساط	المركبات - شامل
منهج تخصيص الأقساط	المركبات - ضد الغير
منهج تخصيص الأقساط	المركبات - مجمعات
منهج تخصيص الأقساط	البحري
منهج تخصيص الأقساط	الطيران
منهج تخصيص الأقساط	الحريق
منهج تخصيص الأقساط	الهندسي
منهج تخصيص الأقساط	الحوادث العامة
منهج تخصيص الأقساط	المسؤولية
منهج تخصيص الأقساط	الطبي
منهج تخصيص الأقساط	السفر
منهج تخصيص الأقساط	حياة - فردي
منهج تخصيص الأقساط	حياة - جماعي
المنهج العام	حياة - ادخاري

### 16/5/2 مستوى التجميع

يتم تفصيل محافظ عقود التأمين إلى مجموعات حسب سنة الاكتتاب بحيث تقوم بتجميع محافظ عقود التأمين ذات المخاطر المتشابهة والمدارة معاً.

### 17/5/2 مستوى الربحية

يتم تصنيف مجموعات العقود المشار إليها في المستوى السابق إلى التصنيفات الميينة أدناه، وذلك حسب صافي التدفقات النقدية المتوقعة من العقد والمنهج المحاسبي المتبع في معالجة مجموعات العقود:

- العقود التي لا توجد احتمالية أن تصبح مثقلة بالأعباء عند الاعتراف الأولي.
- العقود المثقلة بالأعباء.
- العقود الأخرى (إن وجدت).

### 18/5/2 الموجودات المالية

يتم تصنيف الموجودات المالية عند الاعتراف الأولي ضمن أحد الفئات التالية:

- بالكلفة المطفأة.
- بالقيمة العادلة من خلال بيان الأرباح والخسائر.
- بالقيمة العادلة من خلال بيان الدخل الشامل الاخر.

### الموجودات المالية بالكلفة المطفأة

تقوم الشركة بتصنيف الموجودات المالية بالكلفة المطفأة بناءً على نموذج أعمال الشركة لإدارة الموجودات المالية وخصائص التدفقات النقدية التعاقدية للموجودات المالية وعند استيفاء كل من الشرطين التاليين:

- أن يكون الغرض من الاحتفاظ بهذه الموجودات في سياق نموذج الأعمال الهدف منه تحصيل تدفقات نقدية تعاقدية.
- إن التدفقات النقدية بموجب الشروط التعاقدية لهذه الموجودات تنشأ في تواريخ محددة وتمثل فقط دفعات فقط لأصل مبلغ الموجودات والفوائد المحتسبة على أصل تلك الموجودات.

يتم قيد الموجودات المالية بالكلفة المطفأة بالتكلفة عند الشراء مضافاً إليها مصاريف الاقتناء، وتطفأ العلاوة/الخصم (إن وجدت) باستخدام طريقة الفائدة الفعالة قيماً على الفائدة أو لحسابها وتطرح أي مخصصات ناتجة عن التدني في قيمة هذه الاستثمارات تؤدي إلى عدم إمكانية استرداد هذا الاستثمار أو جزء منه، ويتم تسجيل أي تدني في قيمتها في قائمة الأرباح والخسائر.

إن مبلغ التدني في الموجودات المالية بالكلفة المطفأة هو الفرق بين القيمة المثبتة والقيمة الحالية للتدفقات النقدية المتوقعة محسومة بسعر الفائدة الفعلي الأساسي.

يسمح المعيار في حالات نادرة بقياس هذه الموجودات بالقيمة العادلة من خلال قائمة الأرباح والخسائر إذا كان ذلك يلغي أو يقلل إلى حد كبير عدم الثبات في القياس (يسمى في بعض الأحيان عدم التطابق المحاسبي) الذي ينشأ من قياس الموجودات أو المطلوبات أو الاعتراف بالأرباح والخسائر الناتجة عنهم بأسس مختلفة.

**معك** في كل حين..

يتم تخفيض قيمة الموجودات المالية بالكلفة المطفأة بخسائر انخفاض القيمة، حيث يتم الاعتراف بإيرادات الفوائد، أرباح وخسائر فروقات العملات الأجنبية وانخفاض القيمة في بيان الأرباح والخسائر، وتظهر الأرباح أو الخسائر الناتجة عن استبعاد الموجودات المالية في بيان الأرباح والخسائر.

### الموجودات المالية بالقيمة العادلة من خلال بيان الأرباح والخسائر

تقاس باقي الموجودات المالية التي لا تحقق شروط الموجودات المالية بالكلفة المطفأة كموجودات مالية بالقيمة العادلة.

- تمثل الموجودات المالية وفق القيمة العادلة من خلال بيان الأرباح والخسائر الاستثمارات في أدوات حقوق الملكية وأدوات الدين لأغراض المتاجرة وإن الغرض من الإحتفاظ بها هو توليد الأرباح من تقلبات الأسعار السوقية قصيرة الأجل أو هامش أرباح المتاجرة.
- يتم تسجيل الموجودات المالية بالقيمة العادلة من خلال بيان الأرباح والخسائر بالقيمة العادلة عند الشراء (تقيد مصاريف الإقتناء على بيان الأرباح والخسائر عند الشراء) ويعاد تقييمها في تاريخ البيانات المالية بالقيمة العادلة، ويتم تسجيل التغيرات اللاحقة في القيمة العادلة في بيان الأرباح والخسائر في نفس فترة حدوث التغير بما فيها التغير في القيمة العادلة الناتجة عن فروقات تحويل بنود الموجودات غير النقدية بالعملات الأجنبية. يتم تسجيل الأرباح الموزعة أو العوائد في بيان الأرباح والخسائر عند تحققها (إقرارها من الهيئة العامة للمساهمين).

### إعادة التصنيف

يجوز إعادة التصنيف من الموجودات المالية من التكلفة المطفأة إلى موجودات مالية بالقيمة العادلة من خلال بيان الأرباح والخسائر وبالعكس فقط عندما تقوم المنشأة بتغيير نموذج الأعمال الذي قامت على أساسه بتصنيف تلك الموجودات كما هو مذكور أعلاه، مع الأخذ بعين الاعتبار ما يلي:

- لا يجوز استرجاع أية أرباح أو خسائر أو فوائد تم الاعتراف بها مسبقاً.
- عند إعادة تصنيف الموجودات المالية بحيث يتم قياسها بالقيمة العادلة يتم تحديد قيمتها العادلة في تاريخ إعادة التصنيف، ويتم قيد أية أرباح أو خسائر ناتجة عن فروقات بين القيمة المسجلة سابقاً والقيمة العادلة في بيان الأرباح والخسائر.
- عند إعادة تصنيف الموجودات المالية بحيث يتم قياسها بالكلفة المطفأة يتم تسجيلها بقيمتها العادلة كما في تاريخ إعادة التصنيف.

### الموجودات المالية بالقيمة العادلة من خلال بيان الدخل الشامل الآخر

- يسمح عند الاعتراف الأولي بالاستثمارات في أدوات حقوق الملكية والتي لا يحتفظ بها لغرض المتاجرة بتبني خيار لا يمكن الرجوع عنه بعرض كافة التغيرات في القيمة العادلة من هذه الاستثمارات وعلى أساس استفرادي( كل سهم على حدة) ضمن بنود الدخل الشامل الآخر ولا يمكن بأي حال من الأحوال في تاريخ لاحق إعادة تصنيف مبالغ هذه التغيرات والمعترف بها ضمن الدخل الشامل الآخر إلى ربح أو خسارة في حين أن أرباح التوزيعات المستلمة من هذه الاستثمارات يعترف بها ضمن صافي إيرادات الاستثمارات، إلا إذا كانت هذه التوزيعات تمثل بشكل واضح استرداد جزئي لكافة الاستثمارات.
- في حال بيع هذه الموجودات أو جزء منها يتم تحويل الأرباح أو الخسائر الناتجة عن البيع من رصيد صافي التغير المتراكم في القيمة العادلة من خلال الدخل الشامل الآخر إلى الأرباح أو الخسائر المدورة وليس من خلال بيان الأرباح والخسائر.



## 19/5/2 الاستثمارات العقارية

تظهر الاستثمارات العقارية بالصافي بعد طرح الإستهلاك المتراكم (باستثناء الأراضي)، ويتم إستهلاك هذه الاستثمارات على مدى عمرها الإنتاجي بنسبة 2% يتم قيد أي تدني في قيمتها في قائمة الدخل، كما يتم رصد الإيرادات أو المصاريف التشغيلية لهذه الاستثمارات في بيان الأرباح والخسائر.

يتم تقييم الاستثمارات العقارية بما يتفق مع التشريعات النافذة ويتم الإفصاح عن قيمتها العادلة في إيضاح الاستثمارات العقارية.

## 20/5/2 استثمارات في شركات حليفة

الشركات الحليفة هي تلك الشركات التي تمارس الشركة فيها تأثيراً فعالاً على القرارات المتعلقة بالسياسات المالية والتشغيلية (ولا تسيطر الشركة عليها) والتي تمتلك نسبة تتراوح بين (20% - 50%) من حق التصويت، وتظهر الاستثمارات في الشركات الحليفة بموجب طريقة حقوق الملكية.

يتم استبعاد الإيرادات والمصاريف الناتجة عن المعاملات فيما بين الشركة والشركات الحليفة وحسب نسبة مساهمة الشركة في هذه الشركات.

## 21/5/2 الممتلكات والمعدات

تظهر الممتلكات والمعدات بالصافي بعد تنزيل الإستهلاك المتراكم وأية خسائر تدني متراكمة، ويتم إستهلاك الممتلكات والمعدات (باستثناء الأراضي) عندما تكون جاهزة للاستخدام بطريقة القسط الثابت على مدى العمر الانتاجي المتوقع لها باستخدام النسب السنوية التالية، ويتم تسجيل مصروف الإستهلاك في بيان الأرباح والخسائر.

مباني	2%
أجهزة وأثاث	20-30%
وسائط نقل	15-30%
ممتلكات أخرى	24%

يتم احتساب إستهلاك الممتلكات والمعدات عندما تكون هذه الموجودات جاهزة للاستخدام للأغراض المنوي استعمالها، يجب إظهار كامل قيمة مصروف الإستهلاك للفترة ضمن البند المخصص لذلك في بيان الأرباح والخسائر.

تظهر الممتلكات والمعدات قيد الأنشاء، الاستعمال الشركة، بالتكلفة بعد تنزيل أية خسائر تدني في قيمتها. عندما يقل المبلغ الممكن استرداده من أي من الممتلكات والمعدات عن صافي قيمتها الدفترية فإنه يتم تخفيض قيمتها إلى القيمة الممكن استردادها وتسجل قيمة التدني في بيان الأرباح والخسائر.

يتم مراجعة العمر الإنتاجي للممتلكات والمعدات في نهاية كل عام، فإذا كانت توقعات العمر الإنتاجي تختلف عن التقديرات المعدة مسبقاً يتم تسجيل التغيير في التقدير للسنوات اللاحقة باعتباره تغيير في التقديرات.

تظهر الأرباح أو الخسائر الناتجة عن استبعاد أو حذف أي من الممتلكات والمعدات، والتي تمثل الفرق بين المبلغ المتحصل من البيع والقيمة الدفترية للأصل في بيان الأرباح والخسائر.

يتم استبعاد الممتلكات والمعدات عند التخلص منها أو عندما لا يعود لها أي منافع مستقبلية متوقعة من استخدامها أو من التخلص منها.

## 22/5/2 الموجودات غير الملموسة

- الموجودات غير الملموسة التي تم الحصول عليها من خلال الاندماج تقيّد بالقيمة العادلة في تاريخ الحصول عليها.
- أما الموجودات غير الملموسة التي يتم الحصول عليها من خلال طريقة أخرى غير الاندماج فيتم تسجيلها بالتكلفة.
- يتم تصنيف الموجودات غير الملموسة الأخرى على أساس تقدير عمرها الزمني لفترة محددة أو لفترة غير محددة.
- ويتم إطفاء الموجودات غير الملموسة التي لها عمر زمني محدد خلال هذا العمر ويتم قيد الإطفاء في بيان الأرباح والخسائر. أما الموجودات غير الملموسة التي عمرها الزمني غير محدد فيتم مراجعة التدني في قيمتها في تاريخ البيانات المالية ويتم قيد أي تدني في قيمتها في بيان الأرباح والخسائر.
- لا يتم رسمة الموجودات غير الملموسة الناتجة داخلياً في الشركة ويتم قيدها في بيان الأرباح والخسائر في نفس السنة الحالية.
- يتم مراجعة أية مؤشرات على تدني قيمة الموجودات غير الملموسة في تاريخ البيانات المالية.
- كذلك يتم مراجعة تقدير العمر الزمني لتلك الموجودات ويتم إجراء أية تعديلات على الفترات اللاحقة.
- فيما يلي السياسات المحاسبية لكل بند من الموجودات غير الملموسة لدى الشركة.
- تشمل الموجودات غير الملموسة أنظمة الحاسوب وبرامج الحاسب الآلي وتقوم إدارة الشركة بتقدير العمر الزمني لكل بند بحيث يتم إطفاء تلك الموجودات بطريقة القسط الثابت بنسبة 20% - 30%.

## 23/5/2 النقد وما في حكمه

يمثل النقد وما في حكمه نقد في الصندوق والأرصدة لدى البنوك وودائع لدى البنوك وباستحقاقات لا تتجاوز الثلاثة أشهر بعد تنزيل حسابات البنوك الدائنة والأرصدة مقيدة السحب.

## 24/5/2 التقاص

يتم إجراء تقاص بين الموجودات المالية والمطلوبات المالية وإظهار المبلغ الصافي في بيان المركز المالي فقط عندما تتوفر الحقوق القانونية الملزمة وكذلك عندما يتم تسويتها على أساس التقاص أو يكون تحقق الموجودات وتسوية المطلوبات في نفس الوقت.

## 25/5/2 تاريخ الاعتراف بالموجودات المالية

يتم الاعتراف بشراء وبيع الموجودات المالية في تاريخ المتاجرة (تاريخ التزام الشركة ببيع أو شراء الموجودات المالية).

## 26/5/2 القيمة العادلة

إن أسعار الإغلاق (شراء موجودات / بيع مطلوبات) بتاريخ البيانات المالية في أسواق نشطة تمثل القيمة العادلة للأدوات المالية التي لها أسعار سوقية.

في حال عدم توفر أسعار معلنة أو عدم وجود تداول نشط لبعض الأدوات المالية أو عدم نشاط السوق يتم تقدير قيمتها العادلة بعدة طرق منها:

- مقارنتها بالقيمة السوقية الحالية لأداة مالية مشابهة لها إلى حد كبير.
- تحليل التدفقات النقدية المستقبلية وخصم التدفقات النقدية المتوقعة بنسبة مستخدمة في أداة مالية مشابهة.
- نماذج تسعير الخيارات.
- تهدف طرق التقييم إلى الحصول على قيمة عادلة تعكس توقعات السوق وتأخذ بالاعتبار العوامل السوقية وأية مخاطر أو منافع متوقعة عند تقدير قيمة الأدوات المالية، وفي حال وجود أدوات مالية يتعذر قياس قيمتها العادلة بشكل يعتمد عليه يتم إظهارها بالتكلفة بعد تنزيل أي تدني في قيمتها.

## 27/5/2 المطلوبات المالية

تقوم الشركة بتصنيف المطلوبات المالية بناء على الهدف من نشوء هذا الالتزام. بحيث تقوم الشركة بالاعتراف ببند البنوك الدائنة مبدئياً بالقيمة العادلة بالصافي بعد تنزيل التكاليف المرتبطة بالحصول على التسهيلات، مثل هذه المطلوبات التي تحمل فائدة تدرج لاحقاً بالتكلفة المطفأة باستخدام طريقة معدل الفائدة الفعال. تكلفة التمويل تتضمن التكاليف الأولية والعلاوة التي تدفع عند السداد بالإضافة إلى الفوائد التي تستحق خلال عمر الالتزام.

## 28/5/2 مطلوبات عقود التأمين

يتم الاعتراف بمطلوبات عقود التأمين عندما يكون على الشركة التزامات في تاريخ البيانات المالية ناشئة عن أحداث سابقة متعلقة بعقود التأمين، وأن تسديد الالتزامات محتمل ويمكن قياس قيمتها بشكل يعتمد عليه.

تمثل المبالغ المعترف بها كمطلوبات عقود التأمين أفضل تقدير للمبالغ المطلوبة لتسوية الالتزام كما في تاريخ البيانات المالية، مع الأخذ بعين الاعتبار المخاطر وعدم التيقن المرتبطة بمطلوبات عقود التأمين، عندما يتم تحديد قيمة المطلوبات على أساس التدفقات النقدية المقدرة لتسوية الالتزام الحالي، فأن القيمة الدفترية لها تمثل القيمة الحالية لهذه التدفقات النقدية.

عندما يكون من المتوقع أن يتم استرداد بعض أو كافة المنافع الاقتصادية المطلوبة من أطراف أخرى لتسوية المطلوبات، يتم الاعتراف بالذمة المدينة ضمن الموجودات إذا كان استلام التعويضات فعلياً مؤكداً ويمكن قياس قيمتها بشكل يعتمد عليه.

## 29/5/2 مخصص تعويض نهاية الخدمة

يتم احتساب مخصص تعويض نهاية الخدمة للموظفين وفقاً لسياسة الشركة التي تتوافق مع قانون العمل الأردني.

يتم تسجيل التعويضات السنوية المتكبدة للموظفين الذين يتركون الخدمة على حساب مخصص تعويض نهاية الخدمة عند دفعها، ويتم أخذ مخصص للالتزامات المترتبة على الشركة عن تعويض نهاية الخدمة للموظفين في بيان الأرباح والخسائر.

### 30/5/2 العملات الأجنبية

- يتم إثبات المعاملات التي تتم بالعملات الأجنبية خلال السنة الحالية بأسعار الصرف السائدة في تاريخ إجراء المعاملات.
- يتم تحويل أرصدة الموجودات المالية والمطلوبات المالية بأسعار العملات الأجنبية الوسطية السائدة في تاريخ بيان المركز المالي والمعلنة من البنك المركزي الأردني.
- يتم تحويل الموجودات غير المالية والمطلوبات غير المالية بالعملات الأجنبية والظاهرة بالقيمة العادلة في تاريخ تحديد قيمتها العادلة.
- يتم قيد الأرباح والخسائر الناتجة عن تحويل العملات الأجنبية في بيان الأرباح والخسائر.
- يتم قيد فروقات التحويل لبند الموجودات والمطلوبات بالعملات الأجنبية غير النقدية كجزء من التغير في القيمة العادلة.
- عند توحيد البيانات المالية يتم ترجمة موجودات ومطلوبات الفروع والشركات التابعة في الخارج من العملة الرئيسية (الأساسية) إلى عملة التقرير وفقاً للأسعار الوسطية للعملات في تاريخ البيانات المالية والمعلنة من البنك المركزي الأردني. أما بنود الإيرادات والمصروفات فيتم ترجمتها على أساس معدل السعر خلال السنة وتظهر فروقات العملة الناجمة (إن وجدت) في بند مستقل ضمن حقوق الملكية. وفي حالة بيع إحدى هذه الشركات أو الفروع فيتم قيد مبلغ فروقات ترجمة العملات الأجنبية المتعلق بها ضمن الإيرادات / المصاريف في بيان الأرباح والخسائر.

### 31/5/2 أسهم الخزينة

تظهر أسهم الخزينة بالتكلفة، ولا تتمتع هذه الأسهم بأي حق في الأرباح الموزعة على المساهمين، وليس لها الحق في المشاركة أو التصويت في اجتماعات الهيئة العامة للشركة. لا يتم الاعتراف بالربح أو الخسارة الناتجة عن بيع أسهم الخزينة في بيان الأرباح والخسائر إنما يتم إظهار الربح في حقوق الملكية ضمن بند علاوة (خصم) إصدار أسهم، أما الخسارة فيتم قيدها على الأرباح المدورة في حال استنفاد رصيد علاوة إصدار أسهم خزينة.

### 32/5/2 تكاليف إصدار أو شراء أسهم شركة التأمين

يتم قيد أي تكاليف ناتجة عن إصدار أو شراء أسهم شركة التأمين على الأرباح المدورة (بالصافي بعد الأثر الضريبي لهذه التكاليف إن وجد). إذا لم تستكمل عملية الإصدار أو الشراء فيتم قيد هذه التكاليف كمصاريف في بيان الأرباح والخسائر.

### 33/5/2 تحقق الإيرادات

#### إيرادات التوزيعات والفوائد

يتم تحقق إيرادات التوزيعات من الاستثمارات عندما ينشأ حق للمساهمين باستلام دفعات عن توزيعات الأرباح وذلك عند إقرارها من الهيئة العامة للمساهمين.

يتم احتساب إيرادات الفوائد وفقاً لأساس الاستحقاق، على أساس الفترات الزمنية المستحقة والمبالغ الأصلية ومعدل الفائدة المكتسب.

## إيرادات الايجارات

يتم الاعتراف بإيرادات الايجارات من الاستثمارات العقارية بعقود إيجار تشغيلية بطريقة القسط الثابت على مدة تلك العقود وعلى اساس الاستحقاق.

## 34/5/2 تكاليف الاستحواذ

تمثل تكاليف الاقتران التي تتكبدها الشركة مقابل بيع أو اكتتاب أو بدء عقود تأمين جديدة، حيث تقوم الشركة بالاعتراف بكامل تكاليف الاستحواذ مباشرة عند الاعتراف بعقد التأمين في بيان الأرباح والخسائر، في حين تقوم الشركة بالاعتراف بتكاليف الاستحواذ من خلال إطفاء التكاليف المتكبدة على مدة تغطية عقد التأمين في بيان المركز المالي.

يتم تقدير تكاليف الاستحواذ عند إعداد الموازنات التقديرية استناداً إلى البيانات التاريخية للشركة ويتم الاعتراف بتلك التكاليف عند تحققها مع إطفاء هذه التكاليف خلال مدة تغطية عقد التأمين.

## 35/5/2 مصروفات عقود التأمين

تقوم الشركة بتوزيع المصاريف الإدارية العمومية ونفقات الموظفين المباشرة على المحافظ التأمينية والمتعلقة بعقود التأمين على مجموعات عقود التأمين وإدخالها في احتساب ربحية العقد من خلال آلية تخصيص تراعي مبادئ تقدير التكاليف على أساس الأنشطة مع فصل المصاريف إلى مصاريف استحواذ ومصاريف تعويضات ومصاريف أخرى غير موزعة في حين تقوم بتوزيع المصاريف الإدارية العمومية ونفقات الموظفين غير المباشرة وغير المتعلقة بعقود التأمين بناءً على مركز التكلفة.

## 3. ودائع لدى البنوك

يتكون هذا البند مما يلي:

المجموع	31 كانون الأول 2023					البنك
	المجموع	ودائع وشهادات إيداع تستحق بعد أكثر من سنة	ودائع وشهادات إيداع تستحق بعد أكثر من ثلاثة أشهر وحتى سنة	ودائع وشهادات إيداع تستحق لأكثر من شهر وحتى ثلاثة أشهر	ودائع تستحق خلال شهر	
17,001,101	19,201,010	-	12,718,224	1,089,952	5,392,834	داخل الأردن
177,500	2,676,310	-	1,966,215	355,095	355,000	خارج الأردن
(20,362)	(19,793)	-	(19,103)	(320)	(370)	مخصص خسائر ائتمانية متوقعة *
17,158,239	21,857,527	-	14,665,336	1,444,727	5,747,464	المجموع

- تتراوح معدلات الفائدة على أرصدة الودائع لدى البنوك بالدينار الأردني من (2%) إلى (6.85%) خلال عام 2023.
- بلغت الودائع المرهونة لأمر عطوفة محافظ البنك المركزي بالإضافة إلى وظيفته (800,000) دينار كما في 31 كانون الأول 2023 مقابل (800,000) دينار، كما في 31 كانون الأول 2022 مرهونة لأمر عطوفة محافظ البنك المركزي بالإضافة لوظيفته لدى البنوك التالية:

31 كانون الأول 2022	31 كانون الأول 2023	
800,000	800,000	البنك الأردني الكويتي
800,000	800,000	المجموع

- بلغت الأرصدة مقيدة السحب مقابل كفالات بنكية مبلغ (19,000) دينار كما في 31 كانون الأول 2023 مقابل (20,500) دينار كما في 31 كانون الأول 2022.

\* إن الحركة على مخصص الخسائر الائتمانية المتوقعة - الودائع كما يلي:

31 كانون الأول 2022	31 كانون الأول 2023	
19,728	20,362	الرصيد في بداية السنة
634	-	إضافات
-	(569)	حذوفات
20,362	19,793	الرصيد في نهاية السنة

## 4. موجودات مالية بالقيمة العادلة من خلال بيان الأرباح والخسائر

إن تفاصيل هذا البند هي كما يلي:

31 كانون الأول 2022	31 كانون الأول 2023	
<b>داخل الأردن:</b>		
1,377,879	1,071,406	أسهم مدرجة في أسواق مالية
94,753	94,753	أسهم غير مدرجة في أسواق مالية
<b>1,472,632</b>	<b>1,166,159</b>	<b>المجموع</b>
<b>خارج الأردن:</b>		
161,691	152,558	أسهم مدرجة في أسواق مالية
172,290	179,947	أسهم غير مدرجة في أسواق مالية
<b>333,981</b>	<b>332,505</b>	<b>المجموع</b>
<b>1,806,613</b>	<b>1,498,664</b>	<b>المجموع الكلي</b>

\* تشمل الموجودات المالية بالقيمة العادلة من خلال بيان الأرباح والخسائر موجودات مالية غير متوفر لها أسعار سوقية بمبلغ (274,700) دينار كما في 31 كانون الأول 2023 وتظهر بالقيمة العادلة التي تم تقديرها من قبل إدارة الشركة.

إن تفاصيل الموجودات المالية بالقيمة العادلة من خلال بيان الأرباح والخسائر (غير المدرجة) هي كما يلي:

31 كانون الأول 2022	31 كانون الأول 2023	
<b>داخل الأردن:</b>		
94,750	94,750	شركة سرايا العقبة للتطوير العقاري *
1	1	شركة الصناعات الهندسية العربية
1	1	الشركة العصرية للصناعات الغذائية والزيوت النباتية
1	1	الشركة المتحدة التكاملية للصناعات المتعددة والاستثمار
<b>خارج الأردن:</b>		
172,290	179,947	شركة إعادة التأمين العربية / لبنان
<b>267,043</b>	<b>274,700</b>	<b>المجموع</b>

\* إن آخر تقييم للسهم تم استناداً إلى البيانات المالية للشركة لعام 2021، كون البيانات المالية لعام 2022 لم تصدر حتى تاريخ إعداد هذه البيانات.

## 5. موجودات مالية بالقيمة العادلة من خلال بيان الدخل الشامل الآخر

إن تفاصيل هذا البند هي كما يلي:

31 كانون الأول 2022	31 كانون الأول 2023	
		<b>خارج الأردن</b>
804,504	-	شهادات استثمارية في سندات مدرجة
55,267	57,050	وحدات في صناديق استثمارية
<b>859,771</b>	<b>57,050</b>	<b>المجموع</b>
<b>859,771</b>	<b>57,050</b>	<b>المجموع الكلي</b>
		<b>ينزل:</b>
(2,813)	(136)	مخصص خسائر ائتمانية متوقعة - موجودات مالية بالقيمة العادلة من خلال بيان الدخل الشامل الآخر*
<b>856,958</b>	<b>56,914</b>	<b>صافي موجودات مالية بالقيمة العادلة من خلال بيان الدخل الشامل الآخر</b>

إن الحركة على مخصص الخسائر الائتمانية المتوقعة - موجودات مالية بالقيمة العادلة من خلال بيان الدخل الشامل الآخر هي كما يلي:

31 كانون الأول 2022	31 كانون الأول 2023	
2,813	2,813	الرصيد في بداية السنة
-	-	إضافات
-	(2,677)	حذوفات
<b>2,813</b>	<b>136</b>	<b>الرصيد في نهاية السنة</b>



## 6. موجودات مالية بالكلفة المطفأة

إن تفاصيل هذا البند هي كما يلي:

31 كانون الأول 2022	31 كانون الأول 2023	
<b>داخل الأردن</b>		
200,000	200,000	سندات خزينة - الحكومة الأردنية - بالدينار (1)
300,000	300,000	سندات خزينة - الحكومة الأردنية - بالدينار (2)
1,200,000	1,200,000	اسناد قرض - البنك الأهلي الأردني بالدينار
355,000	355,000	اسناد قرض - بنك المال الأردني - بالدولار
-	340,800	اسناد قرض - بنك الإتحاد - بالدولار
<b>2,055,000</b>	<b>2,395,800</b>	<b>المجموع</b>
<b>خارج الأردن</b>		
355,000	355,000	سندات خزينة - الحكومة الأردنية - بالدولار (1)
1,479,588	1,481,604	سندات خزينة - الحكومة الأردنية - بالدولار (2)
923,000	923,000	اسناد قرض - بنك المال - بالدولار
-	1,065,000	اسناد قرض - البنك العربي - بالدولار
<b>2,757,588</b>	<b>3,824,604</b>	<b>المجموع</b>
<b>4,812,588</b>	<b>6,220,404</b>	<b>المجموع الكلي</b>
<b>ينزل:</b>		
(4,884)	(7,723)	مخصص خسائر ائتمانية متوقعة - موجودات مالية بالكلفة المطفأة *
<b>4,807,704</b>	<b>6,212,681</b>	<b>صافي موجودات مالية بالكلفة المطفأة</b>

إن الحركة على مخصص الخسائر الائتمانية المتوقعة – موجودات مالية بالكلفة المطفأة كما يلي:

31 كانون الأول 2022	31 كانون الأول 2023	
5,067	4,884	الرصيد في بداية السنة
-	2,839	إضافات
(183)	-	حذوفات
<b>4,884</b>	<b>7,723</b>	<b>الرصيد في نهاية السنة</b>

- تستحق سندات الخزينة الأردنية بالدينار (1) بتاريخ 2026/9/8 وتحمل سعر فائدة 6.099% سنوياً، وتدفع الفائدة على قسطين متساويين في السنة بتاريخ 8 آذار و 8 أيلول وحتى تاريخ استحقاق السندات.
- تستحق سندات الخزينة الأردنية بالدينار (2) بتاريخ 2026/9/26 وتحمل سعر فائدة 6.198% سنوياً، وتدفع الفائدة على قسطين متساويين في السنة بتاريخ 26 آذار و 26 أيلول وحتى تاريخ استحقاق السندات.
- يستحق إسناد قرض البنك الأهلي الأردني مدرج بالدينار بتاريخ 2029/11/13 ويحمل سعر فائدة متغير (7.5% سنوياً) بتاريخ الإصدار ويعاد احتسابه كل 6 شهور، وتدفع الفائدة على قسطين في السنة بتاريخ 13 أيار و 12 تشرين الثاني وحتى تاريخ استحقاق الاسناد.
- يستحق إسناد قرض بنك المال بتاريخ 2026/3/15 ويحمل سعر فائدة 7% سنوياً، وتدفع الفائدة على قسطين متساويين في السنة بتاريخ 15 أيلول و 15 آذار وحتى تاريخ استحقاق السندات.
- تستحق سندات الخزينة الأردنية بالدولار (1) بتاريخ 2027/1/31 وتحمل سعر فائدة 5.75% سنوياً، وتدفع الفائدة على قسطين متساويين في السنة بتاريخ 31 كانون الثاني و 31 تموز وحتى تاريخ استحقاق السندات.
- تستحق سندات الخزينة الأردنية بالدولار (2) بتاريخ 2026/1/29 وتحمل سعر فائدة 6.125% سنوياً، وتدفع الفائدة على قسطين متساويين في السنة بتاريخ 29 كانون الثاني و 29 تموز وحتى تاريخ استحقاق السندات.
- يستحق إسناد قرض بنك المال بتاريخ 2027/2/24 ويحمل سعر فائدة 7% سنوياً، وتدفع الفائدة على قسطين متساويين في السنة بتاريخ 24 آب و 24 شباط وحتى تاريخ استحقاق السندات (Perpetual Bonds).
- تستحق سندات البنك العربي بتاريخ 2029/4/10 وتحمل سعر فائدة 8% سنوياً، وتدفع الفائدة على قسطين متساويين في السنة بتاريخ 10 نيسان و تاريخ 10 تشرين الأول حتى استحقاق السندات.
- تستحق سندات بنك الإتحاد بتاريخ 2028/10/3 وتحمل سعر فائدة 8.50% سنوياً، وتدفع الفائدة على أربع أقساط متساويين في السنة بتاريخ 3 كانون الثاني و تاريخ 3 نيسان و تاريخ 3 تموز و تاريخ 3 تشرين الأول حتى استحقاق السندات.

## 7. استثمارات عقارية

إن تفاصيل هذا البند هي كما يلي:

31 كانون الأول 2022	31 كانون الأول 2023	
940,911	940,911	أراضي
26,572	26,572	مباني
(16,115)	(16,647)	الإستهلاك المتراكم
<b>951,368</b>	<b>950,836</b>	<b>الصافي</b>

تم تقدير القيمة العادلة للاستثمارات العقارية وفقاً لتعليمات وقرارات هيئة التأمين من قبل خبراء عقاريين بمبلغ (2,756,783) دينار كما في 31 كانون الأول 2023 مقابل (2,756,783) دينار كما في 31 كانون الأول 2022.

## 8. النقد في الصندوق ولدى البنوك

يتكون هذا البند مما يلي:

31 كانون الأول 2022	31 كانون الأول 2023	
4,597	3,099	نقد في الصندوق
1,103,964	395,276	حسابات جارية لدى البنوك
<b>1,108,561</b>	<b>398,375</b>	<b>المجموع</b>

## 9. موجودات / مطلوبات عقود التأمين

9 / أ موجودات / مطلوبات عقود التأمين – منهج تخصيص الأقساط

المجموع	مطلوبات مقابل المطالبات المتكبدة		مطلوبات مقابل التغطية المتبقية		31 كانون الأول 2023
	تعديلات المخاطر غير المالية	القيمة الحالية للتدفقات النقدية	مكون الخسارة	باستثناء مكون الخسارة	
دينار	دينار	دينار	دينار	دينار	
(18,219,002)	(775,151)	(9,864,053)	(675,635)	(6,904,163)	مطلوبات عقود التأمين – أول المدة
275,290	(51,181)	(917,114)	-	1,243,585	موجودات عقود التأمين – أول المدة
(17,943,712)	(826,332)	(10,781,167)	(675,635)	(5,660,578)	صافي (مطلوبات) موجودات عقود التأمين – أول المدة
35,208,741	-	-	-	35,208,741	إيرادات عقود التأمين
					مصاريف عقود التأمين
(23,201,821)	(457,663)	(22,744,158)	-	-	التعويضات المتكبدة خلال السنة
360,716	351,370	9,346	-	-	التغييرات المتعلقة بالخدمات السابقة – تعديلات على LfIC
(1,876,217)	-	(1,013,229)	-	(862,988)	نفقات الموظفين
(805,805)	-	-	-	(805,805)	مصاريف استحواذ
(1,249,475)	-	(668,715)	-	(580,760)	نفقات إدارية
(704,945)	-	(509,370)	-	(195,575)	مصاريف أخرى
(280,946)	-	-	(280,946)	-	الخسائر الناتجة عن العقود المتوقع خسارتها ورد هذه الخسائر
7,450,248	(106,293)	(24,926,126)	(280,946)	32,763,613	نتائج أعمال التأمين
(538,754)	-	(538,754)	-	-	مصاريف التمويل – من عقود التأمين
6,911,494	(106,293)	(25,464,880)	(280,946)	32,763,613	صافي التغير – الدخل الشامل
(36,728,350)	-	-	-	(36,728,350)	النقد المستلم من العقود المكتتبه
22,572,235	-	22,572,235	-	-	المدفوع من التعويضات المتكبدة
985,436	-	-	-	985,436	المدفوع من تكاليف الإستحواذ
3,830,637	-	2,191,314	-	1,639,323	المدفوع من المصاريف
(9,340,042)	-	24,763,549	-	(34,103,591)	إجمالي التدفقات النقدية
					وتفاصيلها كما يلي:
(20,374,978)	(932,625)	(11,482,498)	(956,581)	(7,003,274)	مطلوبات عقود التأمين – اخر المدة
2,718	-	-	-	2,718	موجودات عقود التأمين – اخر المدة
(20,372,260)	(932,625)	(11,482,498)	(956,581)	(7,000,556)	صافي (مطلوبات) موجودات عقود التأمين – آخر المدة

المجموع	مطلوبات مقابل المطالبات المتكبدة		مطلوبات مقابل التغطية المتبقية		31 كانون الأول 2022
	تعديلات المخاطر غير المالية	القيمة الحالية للتدفقات النقدية	مكون الخسارة	باستثناء مكون الخسارة	
دينار	دينار	دينار	دينار	دينار	
(18,248,745)	(868,113)	(11,623,880)	(675,635)	(5,081,117)	مطلوبات عقود التأمين - أول المدة
9,531	-	(342)	-	9,873	موجودات عقود التأمين - أول المدة
(18,239,214)	(868,113)	(11,624,222)	(675,635)	(5,071,244)	صافي (مطلوبات) موجودات عقود التأمين - أول المدة
32,214,330	-	-	-	32,214,330	إيرادات عقود التأمين
					مصاريف عقود التأمين
(21,568,052)	(452,008)	(21,116,044)	-	-	التعويضات المتكبدة خلال السنة
696,823	493,789	203,034	-	-	التغييرات المتعلقة بالخدمات السابقة - تعديلات على LfIC
(1,890,994)	-	(983,138)	-	(907,856)	نفقات الموظفين
(854,768)	-	-	-	(854,768)	مصاريف استحواذ
(1,096,990)	-	(542,595)	-	(554,395)	نفقات إدارية
(683,861)	-	(518,147)	-	(165,714)	مصاريف أخرى
-	-	-	-	-	الخسائر الناتجة عن العقود المتوقع خسارتها ورد هذه الخسائر
6,816,488	41,781	(22,956,890)	-	29,731,597	نتائج أعمال التأمين
306,481	-	306,481	-	-	مصاريف التمويل - من عقود التأمين
7,122,969	41,781	(22,650,409)	-	29,731,597	صافي التغير - الدخل الشامل
(32,723,657)	-	-	-	(32,723,657)	النقد المستلم من العقود المكتتبة
21,449,584	-	21,449,584	-	-	المدفوع من التعويضات المتكبدة
774,761	-	-	-	774,761	المدفوع من تكاليف الإستحواذ
3,671,845	-	2,043,880	-	1,627,965	المدفوع من المصاريف
(6,827,467)	-	23,493,464	-	(30,320,931)	إجمالي التدفقات النقدية
					وتفاصيلها كما يلي:
(18,219,002)	(775,151)	(9,864,053)	(675,635)	(6,904,163)	مطلوبات عقود التأمين - آخر المدة
275,290	(51,181)	(917,114)	-	1,243,585	موجودات عقود التأمين - آخر المدة
(17,943,712)	(826,332)	(10,781,167)	(675,635)	(5,660,578)	صافي (مطلوبات) موجودات عقود التأمين - آخر المدة

### 9 / أ / 1 ذمم مدينة متعلقة بعمليات التأمين

31 كانون الأول 2022	31 كانون الأول 2023	
8,924,645	7,241,672	إجمالي قيمة الذمم المدينة المتعلقة بعمليات التأمين
(1,285,028)	(1,546,280)	ينزل: مخصص الخسائر الائتمانية المتوقعة
7,639,617	5,695,392	صافي قيمة الذمم المدينة المتعلقة بعمليات التأمين

## تحليل الذمم المدينة وفق لفترتها الزمنية:

31 كانون الأول 2022	31 كانون الأول 2023	
2,829,788	1,876,632	غير مستحقة السداد
2,071,841	1,984,310	مستحقة السداد منذ 0-30 يوم
942,260	841,920	مستحقة السداد منذ 31-90 يوم
1,015,042	641,906	مستحقة السداد منذ 91-180 يوم
674,969	658,600	مستحقة السداد منذ 181-365 يوم
1,390,745	1,238,304	مستحقة السداد منذ أكثر من سنة
<b>8,924,645</b>	<b>7,241,672</b>	<b>المجموع</b>

## 9 / أ / 2 الشيكات برسم التحصيل

31 كانون الأول 2022	31 كانون الأول 2023	
734,715	738,839	إجمالي قيمة الشيكات برسم التحصيل المتعلقة بعمليات التأمين
-	-	ينزل: مخصص الخسائر الائتمانية المتوقعة
<b>734,715</b>	<b>738,839</b>	<b>صافي قيمة الشيكات برسم التحصيل المتعلقة بعمليات التأمين</b>

## تحليل الشيكات وفق لفترتها الزمنية:

31 كانون الأول 2022	31 كانون الأول 2023	
712,210	651,899	تستحق خلال 6 شهور
22,505	53,615	تستحق خلال 6-12 شهر
-	33,325	تستحق خلال أكثر من 12 شهر
<b>734,715</b>	<b>738,839</b>	<b>الإجمالي</b>

## 9 / أ / 3 ذمم مدينة متعلقة بعمليات التأمين حسب النوع

31 كانون الأول 2022	31 كانون الأول 2023	
8,914,331	7,232,520	ذمم حملة عقود التأمين
10,314	9,152	ذمم موظفين
<b>8,924,645</b>	<b>7,241,672</b>	<b>إجمالي الذمم المدينة</b>
(1,285,028)	(1,546,280)	ينزل: مخصص الخسائر الائتمانية المتوقعة
<b>7,639,617</b>	<b>5,695,392</b>	<b>صافي الذمم المدينة</b>

31 كانون الأول 2022	31 كانون الأول 2023	
1,665,054	1,352,576	إجمالي قيمة الذمم الدائنة المتعلقة بعمليات التأمين
1,665,054	1,352,576	إجمالي قيمة الذمم الدائنة المتعلقة بعمليات التأمين

## 9 / ب موجودات / مطلوبات عقود التأمين – المنهج العام

المجموع	مطلوبات مقابل المطالبات المتكبدة		مطلوبات مقابل التغطية المتبقية		31 كانون الأول 2023
	تعديلات المخاطر غير المالية	القيمة الحالية للتدفقات النقدية	مكون الخسارة	باستثناء مكون الخسارة	
دينار	دينار	دينار	دينار	دينار	
(341,229)	-	-	-	(341,229)	مطلوبات عقود التأمين – أول المدة
-	-	-	-	-	موجودات عقود التأمين – أول المدة
(341,229)	-	-	-	(341,229)	صافي (مطلوبات) موجودات عقود التأمين – أول المدة
83,255	-	-	-	83,255	إيرادات عقود التأمين
					<b>مصاريف عقود التأمين</b>
-	-	-	-	-	التعويضات المتكبدة خلال السنة
-	-	-	-	-	التغييرات المتعلقة بالخدمات السابقة – تعديلات على LfIC
-	-	-	-	-	نفقات الموظفين
(19,306)	-	-	-	(19,306)	مصاريف استحواذ
-	-	-	-	-	نفقات إدارية
-	-	-	-	-	الخسائر الناتجة عن العقود المتوقع خسارتها ورد هذه الخسائر
63,949	-	-	-	63,949	<b>نتائج أعمال التأمين</b>
(18,486)	-	-	-	(18,486)	مصاريف التمويل – من عقود التأمين
-	-	(3,527)	-	3,527	المكون الاستثماري
45,463	-	(3,527)	-	48,990	<b>صافي التغير – الدخل الشامل</b>
(159,245)	-	-	-	(159,245)	النقد المستلم من العقود المكتتبية
3,527	-	3,527	-	-	المدفوع من التعويضات المتكبدة
7,983	-	-	-	7,983	المدفوع من تكاليف الإستحواذ
-	-	-	-	-	مصاريف أخرى
(147,735)	-	3,527	-	(151,262)	<b>إجمالي التدفقات النقدية</b>
					<b>وتفاصيلها كما يلي:</b>
(443,501)	-	-	-	(443,501)	مطلوبات عقود التأمين – آخر المدة
-	-	-	-	-	موجودات عقود التأمين – آخر المدة
(443,501)	-	-	-	(443,501)	صافي (مطلوبات) موجودات عقود التأمين – آخر المدة

المجموع	مطلوبات مقابل المطالبات المتكبدة		مطلوبات مقابل التغطية المتبقية		31 كانون الأول 2022
	تعديلات المخاطر غير المالية	القيمة الحالية للتدفقات النقدية	مكون الخسارة	بإستثناء مكون الخسارة	
دينار	دينار	دينار	دينار	دينار	
(201,770)	-	-	-	(201,770)	مطلوبات عقود التأمين – أول المدة
-	-	-	-	-	موجودات عقود التأمين – أول المدة
(201,770)	-	-	-	(201,770)	<b>صافي (مطلوبات) موجودات عقود التأمين – أول المدة</b>
43,507	-	-	-	43,507	إيرادات عقود التأمين
					<b>مصاريف عقود التأمين</b>
(1,315)	-	(1,315)	-	-	التعويضات المتكبدة خلال السنة
1,315	-	1,315	-	-	التغييرات المتعلقة بالخدمات السابقة – تعديلات على LfIC
-	-	-	-	-	نفقات الموظفين
(11,572)	-	-	-	(11,572)	مصاريف استحواذ
-	-	-	-	-	نفقات إدارية
-	-	-	-	-	الخسائر الناتجة عن العقود المتوقع خسارتها ورد هذه الخسائر
31,935	-	-	-	31,935	<b>نتائج أعمال التأمين</b>
(12,438)	-	-	-	(12,438)	مصاريف التمويل – من عقود التأمين
-	-	(1,315)	-	1,315	المكون الاستثماري
19,497	-	(1,315)	-	20,812	<b>صافي التغير – الدخل الشامل</b>
(176,048)	-	-	-	(176,048)	النقد المستلم من العقود المكتتبة
1,315	-	1,315	-	-	المدفوع من التعويضات المتكبدة
15,777	-	-	-	15,777	المدفوع من تكاليف الإستحواذ
-	-	-	-	-	مصاريف أخرى
(158,956)	-	1,315	-	(160,271)	<b>إجمالي التدفقات النقدية</b>
					<b>وتفاصيلها كما يلي:</b>
(341,229)	-	-	-	(341,229)	مطلوبات عقود التأمين – آخر المدة
-	-	-	-	-	موجودات عقود التأمين – آخر المدة
(341,229)	-	-	-	(341,229)	<b>صافي (مطلوبات) موجودات عقود التأمين – آخر المدة</b>

### 9 / ب / 1 ذمم مدينة متعلقة بعمليات التأمين

31 كانون الأول 2022	31 كانون الأول 2023	
11,267	13,870	إجمالي قيمة الذمم المدينة المتعلقة بعمليات التأمين
(1,812)	(1,229)	ينزل: مخصص الخسائر الإئتمانية المتوقعة
9,455	12,641	<b>صافي قيمة الذمم المدينة المتعلقة بعمليات التأمين</b>



تحليل الذمم المدينة وفق لفترتها الزمنية:

31 كانون الأول 2022	31 كانون الأول 2023	
6,885	4,535	مستحقة السداد منذ 0-30 يوم
3,000	3,010	مستحقة السداد منذ 31-90 يوم
322	5,000	مستحقة السداد منذ 91-180 يوم
398	566	مستحقة السداد منذ 181-365 يوم
662	759	مستحقة السداد منذ أكثر من سنة
<b>11,267</b>	<b>13,870</b>	<b>المجموع</b>

### 9 / ب / 2 الشيكات برسم التحصيل

31 كانون الأول 2022	31 كانون الأول 2023	
250	450	إجمالي قيمة الشيكات برسم التحصيل المتعلقة بعمليات التأمين
-	-	ينزل: مخصص الخسائر الإئتمانية المتوقعة
<b>250</b>	<b>450</b>	<b>صافي قيمة الشيكات برسم التحصيل المتعلقة بعمليات التأمين</b>

تحليل الشيكات وفق لفترتها الزمنية:

31 كانون الأول 2022	31 كانون الأول 2023	
250	450	تستحق خلال 6 شهور
-	-	تستحق خلال 6-12 شهر
-	-	تستحق خلال أكثر من 12 شهر
<b>250</b>	<b>450</b>	<b>الإجمالي</b>

### 9 / ب / 3 ذمم مدينة متعلقة بعمليات التأمين حسب النوع

31 كانون الأول 2022	31 كانون الأول 2023	
11,267	13,870	ذمم حملة عقود التأمين
<b>11,267</b>	<b>13,870</b>	<b>إجمالي الذمم المدينة</b>
(1,812)	(1,229)	ينزل: مخصص الخسائر الإئتمانية المتوقعة
<b>9,455</b>	<b>12,641</b>	<b>صافي الذمم المدينة</b>

31 كانون الأول 2022	31 كانون الأول 2023	
3,162	1,546	إجمالي قيمة الذمم الدائنة المتعلقة بعمليات التأمين
3,162	1,546	إجمالي قيمة الذمم الدائنة المتعلقة بعمليات التأمين

## 9 / ب / 5 موجودات / مطلوبات عقود التأمين – المنهج العام

المجموع	هامش الخدمة التعاقدية	تعديلات المخاطر غير المالية	التقدير الأفضل للمطلوبات	31 كانون الأول 2023
(341,229)	(246,239)	(11,247)	(83,743)	مطلوبات عقود التأمين – أول المدة
-	-	-	-	موجودات عقود التأمين – أول المدة
(341,229)	(246,239)	(11,247)	(83,743)	صافي (مطلوبات) موجودات عقود التأمين – أول المدة
				التغييرات المتعلقة بالخدمات الحالية
62,341	62,341	-	-	تحرير هامش الخدمة التعاقدية
1,220	-	-	1,220	تعديلات الخبرة
489	-	489	-	التغير في تعديل المخاطر – غير المالية
-	-	-	-	التغييرات المتعلقة بالخدمات المستقبلية
-	(14,439)	(571)	15,010	أثر العقود المعترف بها مبدئياً خلال السنة
-	(19,912)	(268)	20,180	أثر التغير في فرضيات هامش الخدمة التعاقدية
(101)	-	(29)	(72)	أثر التغييرات التي تنتج عنها العقود المثقلة أو رد خسائر العقود المثقلة
-	-	-	-	التغييرات المتعلقة بالخدمات السابقة
-	-	-	-	التغييرات في المطلوبات مقابل المطالبات المتكبدة
63,949	27,990	(379)	36,338	نتائج أعمال التأمين
(18,486)	(11,731)	-	(6,755)	مصاريف التمويل – من عقود التأمين
45,463	16,259	(379)	29,583	صافي التغير – الدخل الشامل
(159,245)	-	-	(159,245)	النقد المستلم من العقود المكتتبه
3,527	-	-	3,527	المدفوع من التعويضات المتكبدة
7,983	-	-	7,983	المدفوع من تكاليف الإستحواذ
-	-	-	-	مصاريف أخرى
(147,735)	-	-	(147,735)	إجمالي التدفقات النقدية
				<u>وتفاصيلها كما يلي:</u>
(443,501)	(229,980)	(11,626)	(201,895)	مطلوبات عقود التأمين – آخر المدة
-	-	-	-	موجودات عقود التأمين – آخر المدة
(443,501)	(229,980)	(11,626)	(201,895)	صافي (مطلوبات) موجودات عقود التأمين – آخر المدة

المجموع	هامش الخدمة التعاقدية	تعديلات المخاطر غير المالية	التقدير الأفضل للمطلوبات	31 كانون الأول 2022
(201,770)	(206,190)	(9,301)	13,721	مطلوبات عقود التأمين – أول المدة
-	-	-	-	موجودات عقود التأمين – أول المدة
(201,770)	(206,190)	(9,301)	13,721	<b>صافي (مطلوبات) موجودات عقود التأمين – أول المدة</b>
				التغييرات المتعلقة بالخدمات الحالية
25,691	25,691	-	-	تحرير هامش الخدمة التعاقدية
7,943	-	-	7,943	تعديلات الخبرة
(384)	-	(384)	-	التغير في تعديل المخاطر – غير المالية
-	-	-	-	التغييرات المتعلقة بالخدمات المستقبلية
-	(40,203)	(1,824)	42,027	أثر العقود المعترف بها مبدئياً خلال السنة
-	(14,449)	262	14,187	أثر التغير في فرضيات هامش الخدمة التعاقدية
-	-	-	-	أثر التغييرات التي تنتج عنها العقود المثقلة أو رد خسائر العقود المثقلة
-	-	-	-	التغييرات المتعلقة بالخدمات السابقة
(1,315)	-	-	(1,315)	التغييرات في المطلوبات مقابل المطالبات المتكبدة
31,935	(28,961)	(1,946)	62,842	<b>نتائج أعمال التأمين</b>
(12,438)	(11,088)	-	(1,350)	مصاريف التمويل – من عقود التأمين
19,497	(40,049)	(1,946)	61,492	<b>صافي التغير – الدخل الشامل</b>
(176,048)	-	-	(176,048)	النقد المستلم من العقود المكتتبه
1,315	-	-	1,315	المدفوع من التعويضات المتكبدة
15,777	-	-	15,777	المدفوع من تكاليف الإستحواذ
-	-	-	-	مصاريف أخرى
(158,956)	-	-	(158,956)	<b>إجمالي التدفقات النقدية</b>
				<b>وتفاصيلها كما يلي:</b>
(341,229)	(246,239)	(11,247)	(83,743)	مطلوبات عقود التأمين – آخر المدة
-	-	-	-	موجودات عقود التأمين – آخر المدة
(341,229)	(246,239)	(11,247)	(83,743)	<b>صافي (مطلوبات) موجودات عقود التأمين – آخر المدة</b>

## 10. موجودات / مطلوبات عقود إعادة التأمين

## 10 / أ موجودات / مطلوبات عقود إعادة التأمين – منهج تخصيص الأقساط

المجموع	موجودات مقابل المطالبات المتكبدة		موجودات مقابل التغطية المتبقية		31 كانون الأول 2023
	تعديلات المخاطر غير المالية	القيمة الحالية للتدفقات النقدية	مكون الخسارة	باستثناء مكون الخسارة	
دينار	دينار	دينار	دينار	دينار	
(618,849)	63,487	1,165,169	-	(1,847,505)	مطلوبات عقود إعادة التأمين – أول المدة
1,994,757	147,015	1,111,066	-	736,676	موجودات عقود إعادة التأمين – أول المدة
1,375,908	210,502	2,276,235	-	(1,110,829)	صافي (مطلوبات) موجودات عقود إعادة التأمين – أول المدة
(11,191,166)	-	-	-	(11,191,166)	مصاريف إعادة التأمين
4,904,355	(897)	4,905,252	-	-	إيرادات إعادة التأمين
-	-	-	-	-	فروقات ناتجة عن إختلاف في طرق المحاسبة
-	-	-	-	-	مكونات الاستثمار
(6,286,811)	(897)	4,905,252	-	(11,191,166)	نتائج أعمال إعادة التأمين
110,777	-	110,777	-	-	مصاريف التمويل – من عقود إعادة التأمين
(6,176,034)	(897)	5,016,029	-	(11,191,166)	صافي التغير – الدخل الشامل
8,300,800	-	-	-	8,300,800	النقد من العقود المكتتبة المدفوع لمعيد التأمين
(5,067,925)	-	(5,067,925)	-	-	التعويضات المتكبدة المستردة من معيد التأمين
-	-	-	-	-	عمولة الربح المستردة من معيد التأمين
-	-	-	-	-	مبالغ أخرى مستردة
3,232,875	-	(5,067,925)	-	8,300,800	إجمالي التدفقات النقدية
					وتفاصيلها كما يلي:
(3,351,759)	90,036	1,010,024	-	(4,451,819)	مطلوبات عقود إعادة التأمين – آخر المدة
1,784,508	119,569	1,214,315	-	450,624	موجودات عقود إعادة التأمين – آخر المدة
(1,567,251)	209,605	2,224,339	-	(4,001,195)	صافي (مطلوبات) موجودات عقود إعادة التأمين – آخر المدة

المجموع	موجودات مقابل المطالبات المتكبدة		موجودات مقابل التغطية المتبقية		31 كانون الأول 2022
	تعديلات المخاطر غير المالية	القيمة الحالية للتدفقات النقدية	مكون الخسارة	بإستثناء مكون الخسارة	
دينار	دينار	دينار	دينار	دينار	
(53,141)	2,522	14,189	-	(69,852)	مطلوبات عقود إعادة التأمين - أول المدة
3,778,607	227,564	2,760,127	-	790,916	موجودات عقود إعادة التأمين - أول المدة
3,725,466	230,086	2,774,316	-	721,064	صافي (مطلوبات) موجودات عقود إعادة التأمين - أول المدة
(10,462,898)	-	-	-	(10,462,898)	مصاريف إعادة التأمين
4,980,486	(19,584)	5,000,070	-	-	إيرادات إعادة التأمين
-	-	-	-	-	فروقات ناتجة عن إختلاف في طرق المحاسبة
-	-	-	-	-	مكونات الاستثمار
(5,482,412)	(19,584)	5,000,070	-	(10,462,898)	نتائج أعمال إعادة التأمين
(53,644)	-	(53,644)	-	-	مصاريف التمويل - من عقود إعادة التأمين
(5,536,056)	(19,584)	4,946,426	-	(10,462,898)	صافي التغير - الدخل الشامل
8,631,005	-	-	-	8,631,005	النقد من العقود المكتتبة المدفوع لمعيد التأمين
(5,444,507)	-	(5,444,507)	-	-	التعويضات المتكبدة المستردة من معيد التأمين
-	-	-	-	-	عمولة الربح المستردة من معيد التأمين
-	-	-	-	-	مبالغ أخرى مستردة
3,186,498	-	(5,444,507)	-	8,631,005	إجمالي التدفقات النقدية
					وتفاصيلها كما يلي:
(618,849)	63,487	1,165,169	-	(1,847,505)	مطلوبات عقود إعادة التأمين - آخر المدة
1,994,757	147,015	1,111,066	-	736,676	موجودات عقود إعادة التأمين - آخر المدة
1,375,908	210,502	2,276,235	-	(1,110,829)	صافي (مطلوبات) موجودات عقود إعادة التأمين - آخر المدة

## 10 / أ / 1 ذمم مدينة عقود إعادة تأمين محتفظ بها

31 كانون الأول 2022	31 كانون الأول 2023	
4,526	6,001	موجودات عقود إعادة التأمين المحتفظ بها (محلية)
908,968	893,780	موجودات عقود إعادة التأمين المحتفظ بها (خارجية)
<b>913,494</b>	<b>899,781</b>	<b>إجمالي قيمة ذمم مدينة (عقود إعادة تأمين محتفظ بها)</b>
(80,072)	(6,889)	ينزل: مخصص الخسائر الإئتمانية
<b>833,422</b>	<b>892,892</b>	<b>صافي قيمة ذمم مدينة (عقود إعادة التأمين محتفظ بها)</b>

تحليل ذمم مدينة (عقود إعادة تأمين محتفظ بها) وفق لفترتها الزمنية:

31 كانون الأول 2022	31 كانون الأول 2023	
316,754	366,403	مستحقة السداد منذ 0-30 يوم
391,709	80,186	مستحقة السداد منذ 31-90 يوم
180,130	129,487	مستحقة السداد منذ 91-180 يوم
24,901	243,982	مستحقة السداد منذ 181-365 يوم
-	79,723	مستحقة السداد منذ أكثر من سنة
<b>913,494</b>	<b>899,781</b>	<b>المجموع</b>

## 10 / أ / 2 ذمم دائنة عقود إعادة تأمين محتفظ بها

31 كانون الأول 2022	31 كانون الأول 2023	
45,705	45,879	موجودات عقود إعادة التأمين المحتفظ بها (محلية)
3,777,742	6,177,142	موجودات عقود إعادة التأمين المحتفظ بها (خارجية)
<b>3,823,447</b>	<b>6,223,021</b>	<b>إجمالي قيمة ذمم دائنة (عقود إعادة تأمين محتفظ بها)</b>

## 10 / ب موجودات / مطلوبات عقود إعادة التأمين المحتفظ بها - نموذج القياس العام

المجموع	موجودات مقابل المطالبات المتكبدة		موجودات مقابل التغطية المتبقية		31 كانون الأول 2023
	تعديلات المخاطر غير المالية	القيمة الحالية للتدفقات النقدية	مكون إسترداد الخسارة	بإستثناء مكون إسترداد الخسارة	
دينار	دينار	دينار	دينار	دينار	
(39,267)	-	-	-	(39,267)	مطلوبات عقود إعادة التأمين - أول المدة
-	-	-	-	-	موجودات عقود إعادة التأمين - أول المدة
(39,267)	-	-	-	(39,267)	صافي (مطلوبات) موجودات عقود إعادة التأمين - أول المدة
(12,620)	-	-	-	(12,620)	مصرفات عقود إعادة التأمين إيرادات عقود إعادة التأمين
-	-	-	-	-	إسترداد التعويضات المتكبدة
-	-	-	-	-	التغييرات المتعلقة بالخدمات السابقة - تعديلات على LfIC
(12,620)	-	-	-	(12,620)	نتائج أعمال إعادة التأمين
209	-	-	-	209	مصاريف التمويل - من عقود إعادة التأمين
(12,411)	-	-	-	(12,411)	صافي التغير - الدخل الشامل الآخر
-	-	-	-	-	النقد من العقود المكتتبة المدفوع لمعيد التأمين
-	-	-	-	-	التعويضات المتكبدة المستردة من معيد التأمين
-	-	-	-	-	عمولة الربح المستردة من معيد التأمين
-	-	-	-	-	مبالغ أخرى مستردة
-	-	-	-	-	صافي التدفقات النقدية
					<b>وتفاصيلها كما يلي:</b>
(51,678)	-	-	-	(51,678)	مطلوبات عقود إعادة التأمين - آخر المدة
-	-	-	-	-	موجودات عقود إعادة التأمين - آخر المدة
(51,678)	-	-	-	(51,678)	صافي (مطلوبات) موجودات عقود إعادة التأمين - آخر المدة

المجموع	موجودات مقابل المطالبات المتكبدة		موجودات مقابل التغطية المتبقية		31 كانون الأول 2022
	تعديلات المخاطر غير المالية	القيمة الحالية للتدفقات النقدية	مكون إسترداد الخسارة	بإستثناء مكون إسترداد الخسارة	
دينار	دينار	دينار	دينار	دينار	
(24,820)	-	-	-	(24,820)	مطلوبات عقود إعادة التأمين - أول المدة
-	-	-	-	-	موجودات عقود إعادة التأمين - أول المدة
(24,820)	-	-	-	(24,820)	صافي (مطلوبات) موجودات عقود إعادة التأمين - أول المدة
(14,638)	-	-	-	(14,638)	مصروفات عقود إعادة التأمين
					إيرادات عقود إعادة التأمين
-	-	-	-	-	إسترداد التعويضات المتكبدة
-	-	-	-	-	التغييرات المتعلقة بالخدمات السابقة - تعديلات على LfIC
(14,638)	-	-	-	(14,638)	نتائج أعمال إعادة التأمين
191	-	-	-	191	مصاريف التمويل - من عقود إعادة التأمين
(14,447)	-	-	-	(14,447)	صافي التغير - الدخل الشامل الآخر
-	-	-	-	-	النقد من العقود المكتتبة المدفوع لمعيد التأمين
-	-	-	-	-	التعويضات المتكبدة المستردة من معيد التأمين
-	-	-	-	-	عمولة الربح المستردة من معيد التأمين
-	-	-	-	-	مبالغ أخرى مستردة
-	-	-	-	-	صافي التدفقات النقدية
					<b>وتفاصيلها كما يلي:</b>
(39,267)	-	-	-	(39,267)	مطلوبات عقود إعادة التأمين - آخر المدة
-	-	-	-	-	موجودات عقود إعادة التأمين - آخر المدة
(39,267)	-	-	-	(39,267)	صافي (مطلوبات) موجودات عقود إعادة التأمين - آخر المدة



## 10 / ب / 1 ذمم مدينة عقود إعادة تأمين محتفظ بها

31 كانون الأول 2022	31 كانون الأول 2023	
-	-	موجودات عقود إعادة التأمين المحتفظ بها (محلية)
-	-	موجودات عقود إعادة التأمين المحتفظ بها (خارجية)
-	-	إجمالي قيمة ذمم مدينة (عقود إعادة تأمين محتفظ بها)
-	-	ينزل: مخصص الخسائر الإئتمانية
-	-	صافي قيمة ذمم مدينة (عقود إعادة تأمين محتفظ بها)

تحليل ذمم مدينة (عقود إعادة تأمين محتفظ بها) وفق لفتريها الزمنية:

31 كانون الأول 2022	31 كانون الأول 2023	
-	-	مستحقة السداد منذ 0-30 يوم
-	-	مستحقة السداد منذ 31-90 يوم
-	-	مستحقة السداد منذ 91-180 يوم
-	-	مستحقة السداد منذ 181-365 يوم
-	-	مستحقة السداد منذ أكثر من سنة
-	-	المجموع

## 10 / ب / 2 ذمم دائنة عقود إعادة تأمين محتفظ بها

31 كانون الأول 2022	31 كانون الأول 2023	
-	-	موجودات عقود إعادة التأمين المحتفظ بها (محلية)
42,580	55,925	موجودات عقود إعادة التأمين المحتفظ بها (خارجية)
42,580	55,925	إجمالي قيمة ذمم دائنة (عقود إعادة تأمين محتفظ بها)

## 10 / ب / 3 موجودات / مطلوبات عقود التأمين المحتفظ بها - نموذج القياس العام

المجموع	هامش الخدمة التعاقدية	تعديلات المخاطر غير المالية	التقدير الأفضل للمطلوبات	31 كانون الأول 2023
(39,267)	12,009	932	(52,208)	مطلوبات عقود إعادة التأمين - أول المدة
-	-	-	-	موجودات عقود إعادة التأمين - أول المدة
(39,267)	12,009	932	(52,208)	<b>صافي (مطلوبات) موجودات عقود إعادة التأمين - أول المدة</b>
(1,918)	(1,918)	-	-	تحرير هامش الخدمة التعاقدية
(10,626)	-	-	(10,626)	تعديلات الخبرة
(76)	-	(76)	-	التغير في تعديل المخاطر - غير المالية
(12,620)	(1,918)	(76)	(10,626)	<b>مجموع التغييرات المتعلقة بالخدمة الحالية</b>
-	142	8	(150)	أثر العقود المعترف بها مبدئياً خلال السنة
-	(842)	47	795	أثر التغيير في فرضيات هامش الخدمة التعاقدية
-	-	-	-	أثر الإعتراف بمكون إسترداد الخسارة من العقود المتوقعة خسارتها
-	-	-	-	أثر رد الإعتراف بمكون إسترداد الخسارة من العقود المتوقعة خسارتها
-	-	-	-	أثر التغييرات في التقديرات التي لا تعدل هامش الخدمة التعاقدية
-	(700)	55	645	<b>مجموع التغييرات المتعلقة بالخدمات المستقبلية</b>
-	-	-	-	التغييرات في المبالغ القابلة للإسترداد الناتجة عن التغييرات في المطلوبات مقابل المطالبات المتكبدة
-	-	-	-	تأثير التغييرات في مخاطر عدم الإداء (التخلف عن السداد) لدى معيدي التأمين
-	-	-	-	<b>مجموع التغييرات المتعلقة بالخدمات السابقة</b>
209	547	-	(338)	مصاريق التمويل - عقود إعادة التأمين
(12,411)	(2,071)	(21)	(10,319)	<b>صافي التغيير - الدخل الشامل الأخر</b>
-	-	-	-	النقد من العقود المكتتبه المدفوع لمعيد التأمين
-	-	-	-	التعويضات المتكبدة المستردة من معيد التأمين
-	-	-	-	عمولة الربح المستردة من معيد التأمين
-	-	-	-	مبالغ أخرى مستردة
-	-	-	-	<b>صافي التدفقات النقدية</b>
				<b>وتفاصيلها كما يلي:</b>
(51,678)	9,938	911	(62,527)	مطلوبات عقود إعادة التأمين - آخر المدة
-	-	-	-	موجودات عقود إعادة التأمين - آخر المدة
(51,678)	9,938	911	(62,527)	<b>صافي (مطلوبات) موجودات عقود إعادة التأمين - آخر المدة</b>

المجموع	هامش الخدمة التعاقدية	تعديلات المخاطر غير المالية	التقدير الأفضل للمطلوبات	31 كانون الأول 2022
(24,820)	10,731	785	(36,336)	مطلوبات عقود إعادة التأمين – أول المدة
-	-	-	-	موجودات عقود إعادة التأمين – أول المدة
(24,820)	10,731	785	(36,336)	<b>صافي (مطلوبات) موجودات عقود إعادة التأمين – أول المدة</b>
(2,188)	(2,188)	-	-	تحرير هامش الخدمة التعاقدية
(12,394)	-	-	(12,394)	تعديلات الخبرة
(56)	-	(56)	-	التغيير في تعديل المخاطر – غير المالية
(14,638)	(2,188)	(56)	(12,394)	<b>مجموع التغييرات المتعلقة بالخدمة الحالية</b>
-	2,071	135	(2,206)	أثر العقود المعترف بها مبدئياً خلال السنة
-	819	68	(887)	أثر التغيير في فرضيات هامش الخدمة التعاقدية
-	-	-	-	أثر الإعتراف بمكون إسترداد الخسارة من العقود المتوقع خسارتها
-	-	-	-	أثر رد الإعتراف بمكون إسترداد الخسارة من العقود المتوقع خسارتها
-	-	-	-	أثر التغييرات في التقديرات التي لا تعدل هامش الخدمة التعاقدية
-	2,890	203	(3,093)	<b>مجموع التغييرات المتعلقة بالخدمات المستقبلية</b>
-	-	-	-	التغييرات في المبالغ القابلة للإسترداد الناتجة عن التغييرات في المطلوبات مقابل المطالبات المتكبدة
-	-	-	-	تأثير التغييرات في مخاطر عدم الإداء (التخلف عن السداد) لدى معيدي التأمين
-	-	-	-	<b>مجموع التغييرات المتعلقة بالخدمات السابقة</b>
191	576	-	(385)	مصاريف التمويل – عقود إعادة التأمين
(14,447)	1,278	147	(15,872)	<b>صافي التغيير – الدخل الشامل الأخر</b>
-	-	-	-	النقد من العقود المكتتبه المدفوع لمعيد التأمين
-	-	-	-	التعويضات المتكبدة المستردة من معيد التأمين
-	-	-	-	عمولة الربح المستردة من معيد التأمين
-	-	-	-	مبالغ أخرى مستردة
-	-	-	-	<b>صافي التدفقات النقدية</b>
				<b>وتفاصيلها كما يلي:</b>
(39,267)	12,009	932	(52,208)	مطلوبات عقود إعادة التأمين – آخر المدة
-	-	-	-	موجودات عقود إعادة التأمين – آخر المدة
(39,267)	12,009	932	(52,208)	<b>صافي (مطلوبات) موجودات عقود إعادة التأمين آخر المدة</b>

## 11. ضريبة الدخل

## أ- مخصص ضريبة الدخل:

إن الحركة الحاصلة على مخصص ضريبة الدخل هي كما يلي:

31 كانون الأول 2022	31 كانون الأول 2023	
210,570	423,126	الرصيد كما في بداية السنة
(441,711)	(630,862)	ضريبة الدخل المدفوعة
654,267	765,717	مصرف ضريبة الدخل للسنة*
-	10,653	مخصص ضريبة الدخل - سنوات سابقة**
<b>423,126</b>	<b>568,634</b>	<b>الرصيد كما في نهاية السنة</b>

\* يشمل هذا البند تخفيض ضرائب مؤجلة بقيمة (222,279) دينار كما في 31 كانون الأول 2023.

\*\* يمثل المصروف فرق ضريبة الدخل المسددة عن العام 2020 بعد المراجعة النهائية من مقدر ضريبة الدخل.

## تمثل ضريبة الدخل الظاهرة في بيان الأرباح والخسائر ما يلي:

31 كانون الأول 2022	31 كانون الأول 2023	
654,267	765,717	ضريبة الدخل المستحقة عن أرباح السنة
-	10,653	ضريبة الدخل المستحقة عن سنوات سابقة
(776,672)	(1,031,426)	موجودات ضريبية مؤجلة
729,298	676,933	إطفاء موجودات ضريبية مؤجلة
<b>606,893</b>	<b>421,877</b>	<b>المجموع</b>

## ملخص تسوية الربح المحاسبي مع الربح الضريبي:

31 كانون الأول 2022	31 كانون الأول 2023	
2,388,718	1,923,870	الربح المحاسبي
(273,839)	(357,241)	أرباح غير خاضعة للضريبة
401,532	1,378,438	مصروفات غير مقبولة ضريبياً
2,516,411	2,945,067	الربح الضريبي
<b>654,267</b>	<b>765,717</b>	ضريبة الدخل المستحقة عن أرباح السنة
<b>%27.4</b>	<b>%39.8</b>	نسبة ضريبة الدخل الفعلية
<b>%26</b>	<b>%26</b>	نسبة ضريبة الدخل وفقاً للقانون

- تم تسوية الوضع الضريبي للشركة حتى نهاية عام 2020.
- تم تقديم كشوف التقدير الذاتي لعامي 2021 و2022 ولم تقم دائرة ضريبة الدخل والمبيعات بمراجعة سجلات الشركة لتاريخه.
- تم احتساب مخصص ضريبة الدخل والمساهمة الوطنية عن نتائج أعمال الشركة حتى 31 كانون الأول 2023 وفقاً لقانون ضريبة الدخل الحالي.
- برأي الإدارة والمستشار الضريبي للشركة فإن مخصص ضريبة الدخل والمساهمة الوطنية للسنة كافٍ ولا داعي لأخذ مخصصات إضافية.

## ب- موجودات / مطلوبات ضريبية مؤجلة

إن تفاصيل هذا البند هي كما يلي:

31 كانون الأول 2022	31 كانون الأول 2023					الحسابات المشمولة
	الضريبة المؤجلة	الضريبة المؤجلة	رصيد نهاية السنة	المبالغ المضافة	المبالغ المحجرة	
						<b>موجودات ضريبية مؤجلة</b>
610,972	701,775	2,699,136	2,699,136	(2,349,892)	2,349,892	مخصص الإيداعات غير المبلغة
127,400	127,400	490,000	-	-	490,000	مخصص عجز الأقساط
363,709	421,949	1,622,882	224,000	-	1,398,882	مخصص التدني في المدنين
8,380	8,382	32,237	8	-	32,229	مخصص خسائر إئتمانية متوقعة
26,000	26,000	100,000	81,024	(81,024)	100,000	مخصص مكافآت موظفين
29,164	31,139	119,764	30,310	(22,713)	112,167	مخصص بدل إجازات
30,913	41,299	158,842	101,642	(61,697)	118,897	مخصص مشاركة الأرباح - حياة
206,060	340,197	1,308,451	1,308,451	(792,539)	792,539	التغير في مطلوبات عقود التأمين
-	58,950	491,247	682,485	(191,238)	-	خسائر متحققة - استثمار أجنبي (%12)
<b>1,402,598</b>	<b>1,757,091</b>	<b>7,022,559</b>	<b>5,127,056</b>	<b>(3,499,103)</b>	<b>5,394,606</b>	<b>المجموع</b>

- إن الحركة على حساب الموجودات / المطلوبات الضريبية المؤجلة كما يلي:

31 كانون الأول 2022		31 كانون الأول 2023		
مطلوبات	موجودات	مطلوبات	موجودات	
-	1,355,224	-	1,402,598	رصيد بداية السنة
-	820,938	-	1,031,426	المضاف
-	(773,564)	-	(676,933)	المستبعد
-	<b>1,402,598</b>	-	<b>1,757,091</b>	<b>رصيد نهاية السنة</b>

- يتم احتساب الضريبة على الموجودات الضريبية المؤجلة بنسبة 26% (منها 24% ضريبة دخل و2% ضريبة المساهمة الوطنية) ابتداء من العام 2019، وبرأي إدارة الشركة والمستشار الضريبي أنه سيتم تحصيل هذه الموجودات الضريبية المؤجلة مستقبلاً.

## 12. الممتلكات والمعدات - صافي

يتكون هذا البند مما يلي:

المجموع	ممتلكات أخرى	وسائط نقل	أجهزة وأثاث	مباني	أراضي	
<b>الكلفة:</b>						
1,751,867	8,582	106,562	446,031	684,856	505,836	الرصيد كما في 2023/1/1
-	-	-	-	-	-	تحويلات
71,915	-	34,220	37,695	-	-	إضافات
(321,815)	-	(8,001)	-	-	(313,814)	إستبعادات
1,501,967	8,582	132,781	483,726	684,856	192,022	الرصيد كما في 2023/12/31
<b>الإستهلاك المتراكم:</b>						
1,024,500	-	49,298	374,533	600,669	-	الرصيد كما في 2023/1/1
-	-	-	-	-	-	تحويلات
66,058	-	18,670	33,691	13,697	-	إستهلاك الفترة
(8,000)	-	(8,000)	-	-	-	إستبعادات
1,082,558	-	59,968	408,224	614,366	-	الرصيد كما في 2023/12/31
419,409	8,582	72,813	75,502	70,490	192,022	<b>صافي القيمة الدفترية كما في 2023/12/31</b>
<b>الكلفة:</b>						
1,719,477	8,582	106,562	413,641	684,856	505,836	الرصيد كما في 2022/1/1
-	-	-	-	-	-	تحويلات
41,830	-	-	41,830	-	-	إضافات
(9,440)	-	-	(9,440)	-	-	إستبعادات
1,751,867	8,582	106,562	446,031	684,856	505,836	الرصيد كما في 2022/12/31
<b>الإستهلاك المتراكم:</b>						
971,696	-	34,515	350,209	586,972	-	الرصيد كما في 2022/1/1
-	-	-	-	-	-	تحويلات
62,244	-	14,783	33,764	13,697	-	إستهلاك الفترة
(9,440)	-	-	(9,440)	-	-	إستبعادات
1,024,500	-	49,298	374,533	600,669	-	الرصيد كما في 2022/12/31
727,367	8,582	57,264	71,498	84,187	505,836	<b>صافي القيمة الدفترية كما في 2022/12/31</b>

بلغت كلفة الممتلكات والمعدات المستهلكة بالكامل ما قيمته (334,497) دينار كما في 31 كانون الأول 2023 مقابل (318,726) دينار كما في 31 كانون الأول 2022.

## 13. موجودات غير ملموسة – صافي

يتكون هذا البند مما يلي:

31 كانون الأول 2022	31 كانون الأول 2023	
أنظمة حاسوب وبرامج	أنظمة حاسوب وبرامج	
133,685	147,710	الرصيد في بداية السنة
73,701	56,765	إضافات
(59,676)	(64,501)	الإطفاءات
<b>147,710</b>	<b>139,974</b>	الرصيد في نهاية السنة

## 14. موجودات أخرى

يتكون هذا البند مما يلي:

31 كانون الأول 2022	31 كانون الأول 2023	
338,972	560,886	إيرادات مستحقة غير مقبوضة
56,666	59,813	مصاريف مدفوعة مقدماً
27,927	26,427	تأمينات قابلة للإسترداد
3,921,480	5,369,470	دفعات على حساب شراء مبنى
37,369	37,890	مستودعات مواد دعائية وقرطاسية
490,277	521,690	ذمم رسوم وضرائب وأخرى (من غير عمليات التأمين)*
1,030	9,617	أخرى
<b>4,873,721</b>	<b>6,585,793</b>	المجموع

\* تحليل الديون وفقاً لفتريتها الزمنية:

31 كانون الأول 2022	31 كانون الأول 2023	
289,120	317,099	تجاوز موعد السداد 0-30 يوم
41,684	51,860	تجاوز موعد السداد 31-60 يوم
13,895	17,287	تجاوز موعد السداد 61-90 يوم
181,717	208,512	تجاوز موعد السداد 90 يوم
<b>526,416</b>	<b>594,758</b>	الاجمالي
(36,139)	(73,068)	مخصص الخسائر الائتمانية المتوقعة
<b>490,277</b>	<b>521,690</b>	الصافي

## 15. مخصصات مختلفة

يتكون هذا البند مما يلي:

31 كانون الأول 2022	31 كانون الأول 2023	
112,167	119,764	مخصص بدل إجازات موظفين
100,000	100,000	مخصص مكافآت موظفين
118,897	158,842	مخصص مشاركة الأرباح - حياة
<b>331,064</b>	<b>378,606</b>	<b>المجموع</b>

الجدول التالي يبين الحركة على المخصصات المختلفة:

رصيد نهاية السنة	المسدد خلال السنة	المكون خلال السنة	رصيد بداية السنة	
119,764	(22,713)	30,310	112,167	مخصص بدل إجازات موظفين
100,000	(81,024)	81,024	100,000	مخصص مكافآت موظفين
158,842	(61,697)	101,642	118,897	مخصص مشاركة الأرباح - حياة
<b>378,606</b>	<b>(165,434)</b>	<b>212,976</b>	<b>331,064</b>	<b>المجموع</b>

## 16. مطلوبات أخرى

يتكون هذا البند مما يلي:

31 كانون الأول 2022	31 كانون الأول 2023	
47,478	46,484	أمانات المساهمين
45,000	45,000	مكافأة أعضاء مجلس الإدارة
28,879	30,380	أمانات الضمان الإجتماعي
21,423	16,618	أمانات وزارة المالية
164,628	158,716	أمانات دائرة ضريبة الدخل والمبيعات
48,930	47,139	أمانات رسوم البنك المركزي
2,083	2,083	إيرادات مقبوضة مقدماً
1,000	1,000	أمانات الوكلاء
593,696	591,138	أمانات محتجرة من معيدي التأمين
60,025	123,453	مصاريف مستحقة
3,449	3,590	ذمم موظفين
11,621	15,010	أخرى
<b>1,829,790</b>	<b>1,780,989</b>	<b>المجموع</b>



يشمل هذا البند ما يلي:

31 كانون الأول 2022	31 كانون الأول 2023	
780,732	687,274	شيكات غير مصروفة
20,846	13,104	ذمم موردين أخرى
<b>801,578</b>	<b>700,378</b>	<b>المجموع</b>

## 17. رأس المال

يبلغ رأس المال المصرح والمكتتب به والمدفوع (8) مليون دينار موزعاً على (8) مليون سهم قيمة السهم الإسمية دينار أردني واحد كما في 31 كانون الأول 2023 و2022.

## 18. احتياطات

### أ- احتياطي إجباري

تمثل المبالغ المتجمعة في هذا الحساب ما تم تحويله من الأرباح السنوية قبل الضريبة بنسبة 10% خلال السنوات السابقة وفقاً لقانون الشركات وهو غير قابل للتوزيع على المساهمين، وقد قرر مجلس الإدارة التوقف عن تحويل أية أرباح لهذا البند وبما يتوافق مع القوانين.

### ب- احتياطي اختياري

تمثل المبالغ المتجمعة في هذا الحساب ما تم تحويله من الأرباح السنوية قبل الضرائب بنسبة لا تزيد عن 20% خلال السنوات السابقة، يستخدم الإحتياطي الإختياري في الأغراض التي يقررها مجلس الإدارة ويحق للهيئة العامة توزيعه بالكامل أو أي جزء منه كأرباح على المساهمين.

## 19. التغير المتراكم في القيمة العادلة

يمثل هذا المبلغ التغير في القيمة العادلة للموجودات المالية بالقيمة العادلة من خلال بيان الدخل الشامل الآخر وبيانه كما يلي:

31 كانون الأول 2022	31 كانون الأول 2023	
(82,438)	(559,006)	الرصيد في بداية السنة
-	682,485	خسائر متحققة منقولة لحساب الأرباح المدورة
(476,568)	(136,207)	التغير خلال السنة
(476,568)	546,278	صافي التغير خلال السنة
<b>(559,006)</b>	<b>(12,728)</b>	<b>الرصيد في نهاية السنة</b>

## 20. الأرباح المدورة

يتكون هذا البند مما يلي:

31 كانون الأول 2022	31 كانون الأول 2023	
2,920,019	3,109,376	الرصيد في بداية السنة
(712,468)	-	أثر تطبيق معيار (17) على الأرصدة الافتتاحية
1,781,825	1,501,993	ربح السنة
(880,000)	(960,000)	أرباح موزعة
-	(682,485)	خسائر بيع موجودات مالية بالقيمة العادلة من خلال الدخل الشامل الآخر منقول للأرباح المدورة
<b>3,109,376</b>	<b>2,968,884</b>	<b>الرصيد في نهاية السنة</b>

- تتضمن الأرباح المدورة كما في نهاية السنة مبلغ (303,268) دينار يمثل خسارة فروقات إعادة تقييم للموجودات المالية بالقيمة العادلة من خلال بيان الأرباح والخسائر.
- تتضمن الأرباح المدورة كما في نهاية السنة مبلغ (1,757,091) دينار مقيد التصرف به لقاء موجودات ضريبية مؤجلة.
- يحظر التصرف بمبلغ (12,728) دينار من الأرباح المدورة كما في 2023/12/31 والذي يمثل رصيد التغيير المتراكم في القيمة العادلة السالب وفقاً لتعليمات هيئة الأوراق المالية، وبذلك تكون الأرباح القابلة للتوزيع بمبلغ (1,199,065) دينار.

## 21. أرباح موزعة

بلغت نسبة الأرباح الموزعة على المساهمين في العام السابق (11%) من رأس المال البالغ (8) مليون دينار.

## 22. إيرادات عقود التأمين

المجموع	حياة	التأمين الطبي	مسؤولية عامة	هندسي	الحوادث العامة	الحريق	الطيران	بحري	المركبات	31 كانون الأول 2023	
33,561,910	8,675,592	5,115,559	553,848	108,590	327,928	2,620,996	80,178	1,200,587	14,878,632	إيرادات عقود التأمين	
1,950	1,950	-	-	-	-	-	-	-	-	المطالبات المتكبدة المتوقعة	
7,009	7,009	-	-	-	-	-	-	-	-	المروفات المتكبدة المتوقعة	
490	490	-	-	-	-	-	-	-	-	التغير في تعديلات المخاطر - غير المالية	
62,340	62,340	-	-	-	-	-	-	-	-	هامش الخدمة التعاقدية المستحق	
19,307	19,307	-	-	-	-	-	-	-	-	إسترداد التدفقات النقدية للإستحواذ	
1,147,152	148,770	324,718	13,706	4,969	9,017	60,558	850	34,945	549,619	رسوم إصدار عقود التأمين	
(7,840)	(7,840)	-	-	-	-	-	-	-	-	تعديلات الخبرة	
-	-	-	-	-	-	-	-	-	-	تخصيص جزء من الأقساط المتعلقة بإسترداد التدفقات النقدية لإقتناء التأمين	
499,678	20	4,532	-	-	-	-	-	23,355	471,771	إيرادات أخرى	
35,291,996	8,907,638	5,444,809	567,554	113,559	336,945	2,681,554	81,028	1,258,887	15,900,022	مجموع إيرادات عقود التأمين	
30,807,231	7,875,679	5,445,660	585,300	118,306	364,455	2,591,743	81,714	1,115,277	12,629,097	إيرادات عقود التأمين	
2,110	2,110	-	-	-	-	-	-	-	-	المطالبات المتكبدة المتوقعة	
7,741	7,741	-	-	-	-	-	-	-	-	المروفات المتكبدة المتوقعة	
(384)	(384)	-	-	-	-	-	-	-	-	التغير في تعديلات المخاطر - غير المالية	
25,691	25,691	-	-	-	-	-	-	-	-	هامش الخدمة التعاقدية المستحق	
11,572	11,572	-	-	-	-	-	-	-	-	إسترداد التدفقات النقدية للإستحواذ	
1,081,264	121,036	328,353	14,641	5,169	13,744	77,121	1,429	35,988	483,783	رسوم إصدار عقود التأمين	
(3,223)	(3,223)	-	-	-	-	-	-	-	-	تعديلات الخبرة	
-	-	-	-	-	-	-	-	-	-	تخصيص جزء من الأقساط المتعلقة بإسترداد التدفقات النقدية لإقتناء التأمين	
325,835	-	3,749	-	-	-	-	-	760	321,326	إيرادات أخرى	
32,257,837	8,040,222	5,777,762	599,941	123,475	378,199	2,668,864	83,143	1,152,025	13,434,206	مجموع إيرادات عقود التأمين	

### 23. مصروفات عقود التأمين

المجموع	حياة	التأمين الطبي	مسؤولية عامة	هندسي	الحوادث العامة	الحريق	الطيران	بحري	المركبات	31 كانون الأول 2023	
22,734,811	5,272,362	4,318,160	14,425	(17,717)	20,510	141,453	-	67,302	12,918,316	مطالبات التأمين المتكبدة	
825,111	41,383	59,602	22,138	9,571	11,128	61,175	-	35,996	58,418	إطفاء تكاليف الاستحواد	
3,830,638	641,821	926,646	59,647	10,045	33,413	234,910	5,799	165,887	1,752,470	نفقات الموظفين والمصاريف الأخرى الموزعة	
280,946	-	-	-	-	-	-	-	-	280,946	خسارة العقود المتوقعة خسارتها	
-	-	-	-	-	-	-	-	-	-	المسترد من خسارة العقود المتوقعة خسارتها	
179,170	59,672	4,768	-	-	7,724	15,265	-	-	91,741	تعديلات المخاطر - غير المالية	
(72,877)	(23,950)	-	(2,065)	(3,028)	-	-	-	(41,196)	(2,638)	المسترد من تعديلات المخاطر - غير المالية	
-	-	-	-	-	-	-	-	-	-	المحول من تكاليف الاستحواد / تكاليف الاستحواد	
27,777,799	5,991,288	5,309,176	94,145	(1,129)	72,775	452,803	5,799	227,989	15,624,953	مجموع مصاريف عقود التأمين	
20,913,013	4,692,280	4,304,617	87,345	27,313	30,494	364,443	-	361,899	11,044,622	مطالبات التأمين المتكبدة	31 كانون الأول 2022
866,336	45,175	72,206	39,551	7,397	13,408	66,087	25	56,869	565,618	إطفاء تكاليف الاستحواد	
3,671,845	688,778	905,266	56,091	9,937	33,516	239,676	7,263	169,432	1,561,886	نفقات الموظفين والمصاريف الأخرى الموزعة	
-	-	-	-	-	-	-	-	-	-	خسارة العقود المتوقعة خسارتها	
-	-	-	-	-	-	-	-	-	-	المسترد من خسارة العقود المتوقعة خسارتها	
122,260	23,253	92	5,917	3,725	1,777	37,568	-	49,928	-	تعديلات المخاطر - غير المالية	
(164,040)	(128,894)	(13,184)	-	-	(2,374)	-	-	-	(19,588)	المسترد من تعديلات المخاطر - غير المالية	
-	-	-	-	-	-	-	-	-	-	المحول من تكاليف الاستحواد / تكاليف الاستحواد	
25,409,414	5,320,592	5,268,997	188,904	48,372	76,821	707,774	7,288	638,128	13,152,538	مجموع مصاريف عقود التأمين	

## 24. (مصاريف) إيرادات التمويل – عقود التأمين

31 كانون الأول 2022	31 كانون الأول 2023	
294,043	(557,240)	(مصاريف) إيرادات التمويل
<b>294,043</b>	<b>(557,240)</b>	<b>المجموع</b>

استخدمت الشركة معدلات خصم تراوحت بين 4.13% و6.23% كما في 31 كانون الأول 2023، مقابل 2.83% و6.59% كما في 31 كانون الأول 2022.

يتم تحديد معدل الخصم على مستوى الشركة وليس على مستوى المحافظ، وتم استخدام معدل الخصم الخالي من المخاطر بالدولار الأمريكي الصادر عن الهيئة الأوروبية للتأمين والمعاشات المهنية (EIOPA) كون سعر صرف الدينار الأردني مرتبط بسعر صرف الدولار الأمريكي حالياً، وتم زيادة هامش إضافي على معدلات الخصم بواقع 1% يمثل زيادة متوسط العائد على سندات الحكومة الأردنية مقارنة بالعائد على سندات الحكومة الأمريكية.

## 25. إيرادات (مصاريف) التمويل – عقود إعادة التأمين

31 كانون الأول 2022	31 كانون الأول 2023	
(53,453)	110,986	إيرادات (مصاريف) التمويل
<b>(53,453)</b>	<b>110,986</b>	<b>المجموع</b>

استخدمت الشركة معدلات خصم تراوحت بين 4.13% و6.23% كما في 31 كانون الأول 2023، مقابل 2.83% و6.59% كما في 31 كانون الأول 2022.

يتم تحديد معدل الخصم على مستوى الشركة وليس على مستوى المحافظ، وتم استخدام معدل الخصم الخالي من المخاطر بالدولار الأمريكي الصادر عن الهيئة الأوروبية للتأمين والمعاشات المهنية (EIOPA) كون سعر صرف الدينار الأردني مرتبط بسعر صرف الدولار الأمريكي حالياً، وتم زيادة هامش إضافي على معدلات الخصم بواقع 1% يمثل زيادة متوسط العائد على سندات الحكومة الأردنية مقارنة بالعائد على سندات الحكومة الأمريكية.

## 26. فوائد دائنة

يتكون هذا البند مما يلي:

31 كانون الأول 2022	31 كانون الأول 2023	
587,408	996,830	فوائد بنكية مكتسبة
354,102	369,958	فوائد استثمارات في موجودات مالية بالكلفة المطفأة
201	-	فوائد قروض
<b>941,711</b>	<b>1,366,788</b>	<b>المجموع</b>

## 27. صافي أرباح الموجودات المالية والاستثمارات

يتكون هذا البند مما يلي:

31 كانون الأول 2022	31 كانون الأول 2023	
5,153	(74,529)	صافي التغير في القيمة العادلة لموجودات مالية من خلال بيان الأرباح والخسائر
113,968	78,863	عوائد التوزيعات النقدية (موجودات مالية من خلال بيان الأرباح والخسائر)
109,068	114,782	عوائد التوزيعات النقدية (موجودات مالية من خلال بيان الدخل الشامل الآخر)
169,216	27,048	صافي أرباح بيع موجودات مالية من خلال بيان الأرباح والخسائر
(4,224)	-	مصاريف إقضاء موجودات مالية من خلال بيان الأرباح والخسائر
(16,413)	(16,601)	مصاريف وأتعاب إدارة محفظة الاستثمار الأجنبية – Julius Bar
20,302	24,469	صافي إيرادات الإيجارات
<b>397,070</b>	<b>154,032</b>	<b>المجموع</b>

## 28. إيرادات أخرى

يتكون هذا البند مما يلي:

31 كانون الأول 2022	31 كانون الأول 2023	
901	280,455	أرباح بيع ممتلكات ومعدات
453	1,806	إيرادات أخرى
<b>1,354</b>	<b>282,261</b>	<b>المبلغ المحول لبيان الأرباح والخسائر</b>

## 29. مصاريف أخرى

إجمالي	النفقات الغير منسوبة للعقود	النفقات المنوسبة للعقود (غير المباشرة)	النفقات المنسوبة للعقود (المباشرة)	نفقات الإستحواذ	31 كانون الأول 2023
1,779,340	247,160	514,099	311,943	706,138	الرواتب والمكافآت
14,057	2,811	5,848	-	5,398	تعويض نهاية الخدمة وبدل إجازات
218,566	28,503	59,286	42,933	87,844	حصة الشركة من الضمان الإجتماعي
104,142	21,247	44,193	(752)	39,454	مصاريف تأمين الموظفين - طبي
9,008	9,008	-	-	-	تدريب وتطوير الموظفين
31,022	4,344	9,036	9,304	8,338	سفر وتنقلات
41,630	8,475	17,627	(288)	15,816	مصاريف تأمين الموظفين - حياة
72,670	-	-	2,813	69,857	إيجارات
61,186	10,614	22,076	5,646	22,850	قرطاسية ومطبوعات
105,740	51,681	-	4	54,055	دعاية وإعلان
23,915	2,219	4,615	8,213	8,868	رسوم بنكية
43,849	5,980	12,438	10,881	14,550	مياه وكهرباء وتدفئة
98,211	19,444	40,445	542	37,780	صيانة
42,250	7,607	15,821	1,970	16,852	بريد وإتصالات
19,000	-	19,000	-	-	أتعاب مهنية - التدقيق الخارجي
21,000	-	21,000	-	-	أتعاب مهنية - التدقيق الداخلي
22,588	22,588	-	-	-	ضيافة
92,360	-	91,649	711	-	إشتراكات
54,000	-	54,000	-	-	بدل تنقلات أعضاء مجلس الإدارة
54,500	-	54,500	-	-	مكافأة لجان أعضاء مجلس الإدارة
5,952	-	-	-	5,952	مصاريف عطاءات
86,537	-	48,748	37,789	-	رسوم حكومية ورسوم أخرى
63,544	63,544	-	-	-	تبرعات
5,059	-	4,634	425	-	تأمين موجودات الشركة
15,398	-	-	-	15,398	فحوصات طبية
87,262	-	92,642	(5,380)	-	أتعاب مهنية - إستشارات وتطوير
4,200	-	4,200	-	-	اتعاب أمانة سر مجلس الإدارة
22,798	4,496	9,352	247	8,703	تنظيفات
15,755	3,018	6,278	504	5,955	مصاريف سيارات الشركة
3,800	3,800	-	-	-	المنح الدراسية
23,223	-	23,223	-	-	الأمن والحماية
52,174	-	52,174	-	-	إتفاقية الأمن والحماية - الأمن العام
27,362	-	-	-	27,362	مصاريف الإنتاج والمعاينات
52,990	-	23,752	3,803	25,435	ضريبة مبيعات غير مستردة
266,643	-	-	-	266,643	رسوم البنك المركزي
500	-	-	-	500	بطاقات برتقالية
23,549	23,549	-	-	-	مصاريف أخرى نثرية
202,128	-	12,469	44,219	145,440	مصاريف إتفاقيات
45,000	45,000	-	-	-	مكافأة أعضاء مجلس الإدارة
398,370	-	-	398,370	-	مصاريف إدارة النفقات الطبية
130,559	26,112	54,312	-	50,135	إستهلاكات وإطفاءات
<b>4,441,837</b>	<b>611,200</b>	<b>1,317,417</b>	<b>873,897</b>	<b>1,639,323</b>	<b>المجموع</b>

## معك في كل حين..

إجمالي	النفقات الغير منسوبة للعقود	النفقات المنسوبة للعقود (غير المباشرة)	النفقات المنسوبة للعقود (المباشرة)	نفقات الإستحواذ	31 كانون الأول 2022
1,793,203	240,250	499,724	306,302	746,927	الرواتب والمكافآت
22,457	4,491	9,342	-	8,624	تعويض نهاية الخدمة وبدل إجازات
205,892	25,392	52,814	40,706	86,980	حصة الشركة من الضمان الإجتماعي
103,802	20,661	42,976	(160)	40,325	مصاريف تأمين الموظفين - طبي
7,728	7,728	-	-	-	تدريب وتطوير الموظفين
30,088	5,016	10,432	5,010	9,630	سفر وتنقلات
38,648	7,286	15,154	838	15,370	مصاريف تأمين الموظفين - حياة
64,950	-	-	4,220	60,730	إيجارات
57,473	9,416	19,585	7,900	20,572	قرطاسية ومطبوعات
110,915	50,170	-	2,681	58,064	دعاية وإعلان
27,790	2,816	5,857	8,314	10,803	رسوم بنكية
46,116	8,119	16,888	4,306	16,803	مياه وكهرباء وتدفئة
91,716	18,124	37,698	674	35,220	صيانة
40,068	7,262	15,106	1,606	16,094	بريد وإتصالات
17,000	-	17,000	-	-	أتعاب مهنية - التدقيق الخارجي
15,000	-	15,000	-	-	أتعاب مهنية - التدقيق الداخلي
20,626	20,626	-	-	-	ضيافة
67,151	-	66,101	1,050	-	إشتراكات
27,000	-	27,000	-	-	بدل تنقلات أعضاء مجلس الإدارة
16,800	-	16,800	-	-	مكافأة لجان أعضاء مجلس الإدارة
3,027	-	-	-	3,027	مصاريف عطاءات
72,454	-	41,863	30,591	-	رسوم حكومية ورسوم أخرى
20,589	20,589	-	-	-	تبرعات
3,772	-	2,826	946	-	تأمين موجودات الشركة
19,047	-	-	-	19,047	فحوصات طبية
81,100	-	67,190	13,910	-	أتعاب مهنية - إستشارات وتطوير
1,750	-	1,750	-	-	اتعاب أمانة سر مجلس الإدارة
28,841	5,707	11,871	238	11,025	تنظيفات
15,525	2,959	6,155	555	5,856	مصاريف سيارات الشركة
3,000	3,000	-	-	-	المنح الدراسية
18,728	-	18,728	-	-	الأمن والحماية
52,174	-	52,174	-	-	إتفاقية الأمن والحماية - الأمن العام
18,242	-	-	-	18,242	مصاريف الإنتاج والمعاينات
50,024	-	22,997	3,015	24,012	ضريبة مبيعات غير مستردة
254,400	-	-	-	254,400	رسوم البنك المركزي
500	-	-	-	500	بطاقات برتقالية
19,078	19,078	-	-	-	مصاريف أخرى نثرية
180,902	-	11,213	50,788	118,901	مصاريف إتفاقيات
45,000	45,000	-	-	-	مكافأة أعضاء مجلس الإدارة
405,423	-	-	405,423	-	مصاريف إدارة النفقات الطبية
121,920	24,384	50,719	-	46,817	إستهلاكات وإطفاءات
<b>4,219,919</b>	<b>548,074</b>	<b>1,154,963</b>	<b>888,913</b>	<b>1,627,969</b>	<b>المجموع</b>

يتم توزيع النفقات المباشرة المنسوبة للعقود من نفقات الموظفين والمصاريف الإدارية والمصاريف الأخرى بما فيها الإستهلاكات والإطفاءات بناءً على مركز الكلفة لمجموعات عقود التأمين، في حين يتم توزيع النفقات غير المباشرة والمنسوبة لمجموعات عقود التأمين إستناداً إلى معدلات تحميل يتم إحتسابها إستناداً للخبرة التاريخية للشركة.



### 30. حصة السهم الأساسية والمخفضة من ربح السنة

تم احتساب الربح للسهم الواحد بقسمة الربح للسنة على المعدل المرجح لعدد الأسهم خلال السنة وبيانه كما يلي:

31 كانون الأول 2022	31 كانون الأول 2023	
1,781,825	1,501,993	صافي ربح السنة بعد الضريبة
8,000,000	8,000,000	المتوسط المرجح لعدد الأسهم *
0,223	0,188	نصيب السهم من صافي الربح للسنة
0,223	0,188	أساسي
<b>0,223</b>	<b>0,188</b>	مخفض

\* إن الحصة المخفضة للسهم من ربح السنة مساوية للحصة الأساسية من ربح السنة.

### 31. النقد وما في حكمه

يتكون النقد وما في حكمه الظاهر في بيان التدفقات النقدية من المبالغ المبينة وذلك كما يلي:

31 كانون الأول 2022	31 كانون الأول 2023	
1,108,561	398,375	نقد في الصندوق وأرصدة لدى البنوك
17,178,601	21,877,320	يضاف: ودائع لدى البنوك - إيضاح (3)
(13,318,601)	(13,884,439)	ينزل: ودائع لدى البنوك التي تستحق خلال ثلاثة أشهر وحتى سنة
(800,000)	(800,000)	ينزل: ودائع مرهونة لأمر عطوفة محافظ البنك المركزي بالإضافة لوظيفته التي تستحق بعد ثلاثة أشهر
<b>4,168,561</b>	<b>7,591,256</b>	صافي النقد وما في حكمه

### 32. التعاملات مع أطراف ذات العلاقة

قامت الشركة بالدخول في معاملات مع كبار المساهمين وأعضاء مجلس الإدارة والإدارة العليا والشركات المسيطر عليها من قبلهم ضمن النشاطات الاعتيادية للشركة وباستخدام نسب الأرباح والعمولات التجارية الاعتيادية.

إن جميع الذمم المدينة الخاصة بالأطراف ذات العلاقة تعتبر عاملة ولم يؤخذ لها أي مخصصات، باستثناء ما تم احتسابه كمخصص لجميع أرصدة الذمم المدينة تطبيقاً لمعيار الإبلاغ المالي رقم 9.

فيما يلي ملخص التعاملات مع الجهات ذات علاقة خلال السنة:

31 كانون الأول 2022	31 كانون الأول 2023			بنود بيان المركز المالي
	المجموع	أعضاء مجلس الإدارة	كبار المساهمين (من غير أعضاء مجلس الإدارة)	
109,420	(150,612)	(150,612)	-	(مطلوبات) موجودات عقود التأمين

31 كانون الأول 2022	31 كانون الأول 2023			بنود بيان الأرباح والخسائر
	المجموع	أعضاء مجلس الإدارة	كبار المساهمين (من غير أعضاء مجلس الإدارة)	
2,045,452	2,181,925	2,181,925	-	إيرادات التأمين
289,836	993,683	993,683	-	مصروفات التأمين
27,000	54,000	54,000	-	بدل تنقلات أعضاء مجلس الإدارة
14,400	50,900	50,900	-	بدل مكافأة أعضاء اللجان المنبثقة عن مجلس الإدارة
45,000	45,000	45,000	-	بدل مكافأة أعضاء مجلس الإدارة السنوية

فيما يلي ملخص لمنافع (رواتب ومكافآت ومنافع أخرى) الإدارة التنفيذية العليا للشركة:

31 كانون الأول 2022	31 كانون الأول 2023	
250,670	283,470	رواتب ومكافآت
2,400	3,600	بدل مكافأة عضوية لجنة إدارة المخاطر
11,459	7,836	نفقات سفر
<b>264,529</b>	<b>294,906</b>	<b>المجموع</b>

### 33. القيمة العادلة للموجودات والمطلوبات المالية التي لا تظهر بالقيمة العادلة

لا يوجد أية فروقات جوهرية بين القيمة الدفترية والقيمة العادلة للموجودات والمطلوبات المالية التي لا تظهر بالقيمة العادلة، باستثناء فرق القيمة العادلة للعقارات المخصصة لإستخدام الشركة حيث بلغت صافي قيمتها الدفترية (265,936) دينار في حين تبلغ قيمتها التقديرية (2,020,000) دينار وبفرق (1,754,064) دينار عن القيمة الدفترية.

### 34. العقود المثقلة بالأعباء

العقود المثقلة بالأعباء تنحصر في العقود المصنفة ضمن محفظة المركبات - الالزامي، وتلتزم الشركة بإصدار هذه العقود كونها من ضمن إجازة تأمين المركبات ويتم توزيع الإنتاج بالتساوي على شركات التأمين الحاصلة على هذه الإجازة، ولا تمتلك الشركة خيار التسعير.

## 35. إدارة المخاطر

### أولاً: الإفصاحات الوصفية

تعتبر سياسة إدارة المخاطر من أهم السياسات التي وضعتها الشركة لمواجهة وتخفيض حجم المخاطر المحيطة بنشاطها بهدف الحفاظ على موجودات الشركة وحقوق مساهميها وكذلك الحفاظ على مركز مالي قوي وسليم للشركة.

### عملية إدارة المخاطر

تعنى عملية إدارة المخاطر والسياسة المعدة لها بشكل رئيسي بالتحكم بالخطر عن طريق الحد من تكرار حدوثه من جهة والتقليل من حجم الخسائر المتوقعة من جهة أخرى وذلك بأقل تكلفة ممكنة، ولذا فإن مسؤولية إدارة المخاطر هي اكتشاف المخاطر المحتملة أولاً ثم تحليل وتصنيف تلك المخاطر لغايات احتساب احتمال تحقق الخطر وحجم الخسائر المتوقعة في حال وقوع الخطر وذلك تمهيداً لقياس الخطر كمياً، وبناءً على ما تقدم تم اختيار أفضل الوسائل وأنجحها لمواجهة هذه الأخطار والحد من آثارها مع التركيز على مفهوم خفض التكاليف المصاحبة للخطر.

### ثانياً: الإفصاحات الكمية

#### أ- مخاطر التأمين

##### 1- مخاطر التأمين

تتمثل مخاطر أي عقد تأمين في إمكانية وقوع الحدث المؤمن عليه وعدم التأكد من مبلغ الإمداء المتعلق بذلك الحدث وذلك نظراً لطبيعة عقد التأمين حيث المخاطر متقلبة وغير متوقعة، بالنسبة لعقود التأمين المتعلقة بفئة تأمينية، حيث يمكن تطبيق نظرية الاحتمالات للتسعير والاحتياطي، فإن المخاطر الأساسية التي تواجه الشركة هي أن الإمدادات المتكبدة والدفوعات المتعلقة بها قد تزيد عن القيمة الدفترية لالتزامات التأمين. هذا قد يحدث إذا كانت إمكانية وخطورة الإمدادات أكبر من المتوقع، لأن أحداث التأمين غير ثابتة وتختلف من سنة لأخرى فإن التقديرات قد تختلف عن الإحصائيات المتعلقة بها.

أظهرت الدراسات أنه كلما كانت عقود التأمين متشابهة كلما قاربت التوقعات معدل الخسارة الفعلية. كما أن وجود تنوع في مخاطر التأمين التي يتم تغطيتها يؤدي إلى انخفاض احتمالات الخسارة الكلية للتأمين.

لقد قامت الشركة بتطوير خطة اكتتاب التأمين لديها لتضمن تنوع مخاطر التأمين التي يتم تغطيتها وتوزيعها على أنواع التأمين المختلفة مما يساعد على تخفيض الخسائر التي قد تنتج من إمدادات التأمين إذا ما تم التركيز على فئة تأمين معينة.

تقوم الشركة بإدارة المخاطر من خلال خطة لإكتتاب التأمين، تغطية كافية من إعادة التأمين والتعامل مع الإمدادات بكفاءة عالية. تهدف الشركة من خلال خطة الإكتتاب إلى التنوع من حيث نوعية التغطية التأمينية ومقدار الخسارة المتوقعة، نوع النشاط، والموقع الجغرافي، كما وتعتمد خطة الإكتتاب على وجود حدود معينة عند قبول التأمين تتوافق مع الإختيارات الملائمة للشركة.

## 2- تطور الإذاعات

يعرض الجدول أدناه معلومات عن إجمالي و صافي تطور المطالبات قبل 10 سنوات من فترة التقرير، تتوافق المطالبات المتكبدة المعروضة في الجدول مع إجمالي القيمة الدفترية لمجموعات عقود التأمين:

المركبات						
المجموع	2023	2022	2021	2020	2019 وما قبل	تقديرات إجمالي المطالبات القصى غير المخصصة
186,027,937	15,354,020	13,572,900	12,312,413	10,577,574	134,211,030	كما في سنة الحادث
164,522,868	-	13,665,033	11,594,225	9,670,183	129,593,427	بعد سنة
154,036,407	-	-	12,209,541	9,803,532	132,023,334	بعد سنتين
142,365,101	-	-	-	9,823,630	132,541,471	بعد ثلاث سنوات
132,711,149	-	-	-	-	132,711,149	بعد أربع سنوات
119,068,627	-	-	-	-	119,068,627	بعد خمسة سنوات
106,632,677	-	-	-	-	106,632,677	بعد ست سنوات
91,579,363	-	-	-	-	91,579,363	بعد سبع سنوات
80,541,462	-	-	-	-	80,541,462	بعد ثمان سنوات
70,238,607	-	-	-	-	70,238,607	بعد تسع سنوات
173,460,857	9,904,853	12,330,474	11,291,051	9,282,512	130,651,967	إجمالي المطالبات التراكمية المدفوعة
9,798,917	5,449,167	1,334,559	918,490	541,118	1,555,583	إجمالي المطلوبات
9,599,749	5,449,167	1,334,559	918,490	541,118	1,356,415	إجمالي المطلوبات عن سنوات الحادث لآخر عشر سنوات
199,168	-	-	-	-	199,168	إجمالي المطلوبات لسنوات الحادث السابقة
573,250	-	-	-	-	-	تأثير الخصم
9,225,667	5,449,167	1,334,559	918,490	541,118	1,555,583	إجمالي المطلوبات مقابل المطالبات المتكبدة

المركبات						
المجموع	2023	2022	2021	2020	2019 وما قبل	تقديرات صافي المطالبات القصوى غير المخصصة
169,161,464	14,004,312	12,482,138	11,253,565	9,761,393	121,660,056	كما في سنة الحادث
147,393,095	-	12,363,021	10,336,695	8,686,994	116,006,385	بعد سنة
137,871,924	-	-	10,885,273	8,806,785	118,179,866	بعد سنتين
127,468,066	-	-	-	8,824,840	118,643,226	بعد ثلاث سنوات
118,795,169	-	-	-	-	118,795,169	بعد أربع سنوات
106,592,210	-	-	-	-	106,592,210	بعد خمسة سنوات
95,462,096	-	-	-	-	95,462,096	بعد ست سنوات
81,992,459	-	-	-	-	81,992,459	بعد سبع سنوات
72,139,366	-	-	-	-	72,139,366	بعد ثمان سنوات
62,928,563	-	-	-	-	62,928,563	بعد تسع سنوات
155,393,850	8,873,202	11,046,180	10,115,019	8,315,682	117,043,767	صافي المطالبات التراكمية المدفوعة
9,028,274	5,131,110	1,316,841	770,253	509,158	1,300,912	صافي المطلوبات
8,859,391	5,131,110	1,316,841	770,253	509,158	1,132,029	صافي المطلوبات عن سنوات الحادث لأخر عشر سنوات
168,883	-	-	-	-	168,883	صافي المطلوبات لسنوات الحادث السابقة
555,062	-	-	-	-	-	تأثير الخصم
8,473,213	5,131,110	1,316,841	770,253	509,158	1,300,912	صافي المطلوبات مقابل المطالبات المتكبدة

البحري						
المجموع	2023	2022	2021	2020	2019 وما قبل	تقديرات إجمالي المطالبات القصوى غير المخصصة
10,021,601	107,067	422,285	149,648	148,064	9,194,537	كما في سنة الحادث
9,544,693	-	485,744	83,501	73,617	8,901,831	بعد سنة
9,098,217	-	-	83,501	72,717	8,941,999	بعد سنتين
9,023,153	-	-	-	72,717	8,950,436	بعد ثلاث سنوات
9,001,560	-	-	-	-	9,001,560	بعد أربع سنوات
9,564,854	-	-	-	-	9,564,854	بعد خمسة سنوات
9,305,853	-	-	-	-	9,305,853	بعد ست سنوات
8,933,003	-	-	-	-	8,933,003	بعد سبع سنوات
8,785,516	-	-	-	-	8,785,516	بعد ثمان سنوات
8,198,978	-	-	-	-	8,198,978	بعد تسع سنوات
10,531,841	68,038	483,364	76,501	72,417	9,831,521	إجمالي المطالبات التراكمية المدفوعة
58,709	39,029	2,380	7,000	300	10,000	إجمالي المطلوبات
58,709	39,029	2,380	7,000	300	10,000	إجمالي المطلوبات عن سنوات الحادث لأخر عشر سنوات
-	-	-	-	-	-	إجمالي المطلوبات لسنوات الحادث السابقة
3,111	-	-	-	-	-	تأثير الخصم
55,598	39,029	2,380	7,000	300	10,000	إجمالي المطلوبات مقابل المطالبات المتكبدة

البحري						
المجموع	2023	2022	2021	2020	2019 وما قبل	تقديرات صافي المطالبات القصوى غير المخصصة
4,380,374	35,516	212,615	105,285	103,936	3,923,022	كما في سنة الحادث
3,791,334	-	192,481	33,877	29,155	3,535,821	بعد سنة
3,614,402	-	-	33,877	28,799	3,551,726	بعد سنتين
3,583,877	-	-	-	28,799	3,555,078	بعد ثلاث سنوات
3,575,379	-	-	-	-	3,575,379	بعد أربع سنوات
3,799,052	-	-	-	-	3,799,052	بعد خمسة سنوات
3,696,208	-	-	-	-	3,696,208	بعد ست سنوات
3,548,156	-	-	-	-	3,548,156	بعد سبع سنوات
3,488,563	-	-	-	-	3,488,563	بعد ثمان سنوات
3,255,659	-	-	-	-	3,255,659	بعد تسع سنوات
4,181,995	27,016	191,935	30,377	28,756	3,903,911	صافي المطالبات التراكمية المدفوعة
17,590	8,500	547	3,500	43	5,000	صافي المطالبات
17,590	8,500	547	3,500	43	5,000	صافي المطالبات عن سنوات الحادث لأخر عشر سنوات
-	-	-	-	-	-	صافي المطالبات لسنوات الحادث السابقة
1,192	-	-	-	-	-	تأثير الخصم
16,398	8,500	547	3,500	43	5,000	صافي المطالبات مقابل المطالبات المتكبدة

الطيران						
المجموع	2023	2022	2021	2020	2019 وما قبل	تقديرات إجمالي المطالبات القصوى غير المخصصة
48,699	-	-	-	-	48,699	كما في سنة الحادث
48,699	-	-	-	-	48,699	بعد سنة
67,546	-	-	-	-	67,546	بعد سنتين
67,546	-	-	-	-	67,546	بعد ثلاث سنوات
67,546	-	-	-	-	67,546	بعد أربع سنوات
-	-	-	-	-	-	بعد خمسة سنوات
-	-	-	-	-	-	بعد ست سنوات
-	-	-	-	-	-	بعد سبع سنوات
-	-	-	-	-	-	بعد ثمان سنوات
-	-	-	-	-	-	بعد تسع سنوات
67,546	-	-	-	-	67,546	إجمالي المطالبات التراكمية المدفوعة
-	-	-	-	-	-	إجمالي المطالبات
-	-	-	-	-	-	إجمالي المطالبات عن سنوات الحادث لأخر عشر سنوات
-	-	-	-	-	-	إجمالي المطالبات لسنوات الحادث السابقة
-	-	-	-	-	-	تأثير الخصم
-	-	-	-	-	-	إجمالي المطالبات مقابل المطالبات المتكبدة



الطيران						
المجموع	2023	2022	2021	2020	2019 وما قبل	تقديرات مافي المطالبات القصوى غير المخصصة
-	-	-	-	-	-	كما في سنة الحادث
-	-	-	-	-	-	بعد سنة
-	-	-	-	-	-	بعد سنتين
-	-	-	-	-	-	بعد ثلاث سنوات
-	-	-	-	-	-	بعد أربع سنوات
-	-	-	-	-	-	بعد خمسة سنوات
-	-	-	-	-	-	بعد ست سنوات
-	-	-	-	-	-	بعد سبع سنوات
-	-	-	-	-	-	بعد ثمان سنوات
-	-	-	-	-	-	بعد تسع سنوات
-	-	-	-	-	-	مافي المطالبات التراكمية المدفوعة
-	-	-	-	-	-	مافي المطلوبات
-	-	-	-	-	-	مافي المطلوبات عن سنوات الحادث لأخر عشر سنوات
-	-	-	-	-	-	مافي المطلوبات لسنوات الحادث السابقة
-	-	-	-	-	-	تأثير الخصم
-	-	-	-	-	-	مافي المطلوبات مقابل المطالبات المتكبدة

الحريق						
المجموع	2023	2022	2021	2020	2019 وما قبل	تقديرات إجمالي المطالبات القصوى غير المخصصة
6,096,124	218,486	365,758	113,241	175,502	5,223,137	كما في سنة الحادث
5,160,800	-	332,583	91,685	144,030	4,592,502	بعد سنة
4,953,906	-	-	92,093	141,959	4,719,854	بعد سنتين
5,035,926	-	-	-	141,840	4,894,086	بعد ثلاث سنوات
4,901,845	-	-	-	-	4,901,845	بعد أربع سنوات
4,786,300	-	-	-	-	4,786,300	بعد خمسة سنوات
4,351,178	-	-	-	-	4,351,178	بعد ست سنوات
4,262,149	-	-	-	-	4,262,149	بعد سبع سنوات
3,738,095	-	-	-	-	3,738,095	بعد ثمان سنوات
3,458,998	-	-	-	-	3,458,998	بعد تسع سنوات
5,149,393	83,849	193,515	76,454	141,171	4,654,404	إجمالي المطالبات التراكمية المدفوعة
347,502	134,637	139,068	15,640	668	57,489	إجمالي المطالبات
294,395	134,637	139,068	15,640	668	4,382	إجمالي المطالبات عن سنوات الحادث لأخر عشر سنوات
53,107	-	-	-	-	53,107	إجمالي المطالبات لسنوات الحادث السابقة
15,709	-	-	-	-	-	تأثير الخصم
331,793	134,637	139,068	15,640	668	57,489	إجمالي المطالبات مقابل المطالبات المتكبدة

الحريق						
المجموع	2023	2022	2021	2020	2019 وما قبل	تقديرات مافي المطالبات القصوى غير المخصصة
889,707	49,748	77,996	49,738	55,313	656,912	كما في سنة الحادث
410,490	-	34,212	6,365	11,382	358,531	بعد سنة
386,063	-	-	6,394	11,219	368,450	بعد سنتين
393,206	-	-	-	11,209	381,997	بعد ثلاث سنوات
382,603	-	-	-	-	382,603	بعد أربع سنوات
373,463	-	-	-	-	373,463	بعد خمسة سنوات
339,399	-	-	-	-	339,399	بعد ست سنوات
332,366	-	-	-	-	332,366	بعد سبع سنوات
291,077	-	-	-	-	291,077	بعد ثمان سنوات
269,087	-	-	-	-	269,087	بعد تسع سنوات
405,714	6,606	15,247	6,024	11,123	366,714	مافي المطالبات التراكمية المدفوعة
63,673	43,141	18,965	370	86	1,111	مافي المطلوبات
62,916	43,141	18,965	370	86	354	مافي المطلوبات عن سنوات الحادث لأخر عشر سنوات
757	-	-	-	-	757	مافي المطلوبات لسنوات الحادث السابقة
2,672	-	-	-	-	-	تأثير الخصم
61,002	43,141	18,965	370	86	1,111	مافي المطلوبات مقابل المطالبات المتكبدة

الحوادث العامة						
المجموع	2023	2022	2021	2020	2019 وما قبل	تقديرات إجمالي المطالبات القصوى غير المخصصة
1,647,379	26,154	46,244	17,548	30,165	1,527,268	كما في سنة الحادث
1,631,772	-	47,744	18,523	32,544	1,532,961	بعد سنة
1,536,413	-	-	18,523	7,544	1,510,346	بعد سنتين
1,550,856	-	-	-	7,544	1,543,312	بعد ثلاث سنوات
1,539,318	-	-	-	-	1,539,317	بعد أربع سنوات
1,498,915	-	-	-	-	1,498,915	بعد خمسة سنوات
1,474,492	-	-	-	-	1,474,492	بعد ست سنوات
1,467,357	-	-	-	-	1,467,357	بعد سبع سنوات
1,453,526	-	-	-	-	1,453,526	بعد ثمان سنوات
1,446,181	-	-	-	-	1,446,181	بعد تسع سنوات
1,543,697	7,764	18,099	16,203	5,165	1,496,466	إجمالي المطالبات التراكمية المدفوعة
92,943	18,390	29,645	2,320	2,379	40,209	إجمالي المطالبات
78,644	18,390	29,645	2,320	2,379	25,910	إجمالي المطالبات عن سنوات الحادث لأخر عشر سنوات
14,299	-	-	-	-	14,299	إجمالي المطالبات لسنوات الحادث السابقة
5,274	-	-	-	-	-	تأثير الخصم
87,669	18,390	29,645	2,320	2,379	40,209	إجمالي المطالبات مقابل المطالبات المتكبدة

الحوادث العامة						
المجموع	2023	2022	2021	2020	2019 وما قبل	تقديرات صافي المطالبات القصوى غير المخصصة
628,514	3,723	7,532	6,233	2,806	608,220	كما في سنة الحادث
629,251	-	7,951	6,624	2,874	611,802	بعد سنة
613,373	-	-	6,624	2,159	604,590	بعد سنتين
619,688	-	-	-	2,159	617,529	بعد ثلاث سنوات
615,907	-	-	-	-	615,907	بعد أربع سنوات
601,758	-	-	-	-	601,758	بعد خمسة سنوات
592,070	-	-	-	-	592,070	بعد ست سنوات
589,325	-	-	-	-	589,325	بعد سبع سنوات
587,140	-	-	-	-	587,140	بعد ثمان سنوات
584,901	-	-	-	-	584,901	بعد تسع سنوات
623,021	3,144	7,104	6,562	2,091	604,120	صافي المطالبات التراكمية المدفوعة
12,350	579	847	62	68	10,794	صافي المطالبات
4,451	579	847	62	68	2,895	صافي المطالبات عن سنوات الحادث لأخر عشر سنوات
7,899	-	-	-	-	7,899	صافي المطالبات لسنوات الحادث السابقة
796	-	-	-	-	-	تأثير الخصم
11,554	579	847	62	68	10,794	صافي المطالبات مقابل المطالبات المتكبدة

الهندسي						
المجموع	2023	2022	2021	2020	2019 وما قبل	تقديرات إجمالي المطالبات القصوى غير المخصصة
4,955,164	1,929	6,401	27,228	3,421	4,916,185	كما في سنة الحادث
4,967,683	-	6,793	29,656	4,277	4,926,957	بعد سنة
5,087,418	-	-	28,752	5,477	5,053,189	بعد سنتين
5,230,040	-	-	-	5,477	5,224,563	بعد ثلاث سنوات
5,230,757	-	-	-	-	5,230,757	بعد أربع سنوات
4,723,895	-	-	-	-	4,723,895	بعد خمسة سنوات
4,293,316	-	-	-	-	4,293,316	بعد ست سنوات
4,206,543	-	-	-	-	4,206,543	بعد سبع سنوات
3,683,065	-	-	-	-	3,683,065	بعد ثمان سنوات
3,404,280	-	-	-	-	3,404,280	بعد تسع سنوات
5,078,860	5	5,693	28,267	3,801	5,041,094	إجمالي المطالبات التراكمية المدفوعة
7,886	1,924	1,100	485	1,676	2,701	إجمالي المطالبات
5,485	1,924	1,100	485	1,676	300	إجمالي المطالبات عن سنوات الحادث لأخر عشر سنوات
2,401	-	-	-	-	2,401	إجمالي المطالبات لسنوات الحادث السابقة
397	-	-	-	-	-	تأثير الخصم
7,489	1,924	1,100	485	1,676	2,701	إجمالي المطالبات مقابل المطالبات المتكبدة

الهندسي						
المجموع	2023	2022	2021	2020	2019 وما قبل	تقديرات مافي المطالبات القصوى غير المخصصة
477,341	345	707	2,608	276	473,405	كما في سنة الحادث
478,364	-	750	2,840	345	474,429	بعد سنة
489,779	-	-	2,754	442	486,583	بعد سنتين
503,526	-	-	-	442	503,084	بعد ثلاث سنوات
503,680	-	-	-	-	503,680	بعد أربع سنوات
454,880	-	-	-	-	454,880	بعد خمسة سنوات
413,413	-	-	-	-	413,413	بعد ست سنوات
405,055	-	-	-	-	405,055	بعد سبع سنوات
354,634	-	-	-	-	354,634	بعد ثمان سنوات
327,781	-	-	-	-	327,781	بعد تسع سنوات
489,196	-	548	2,723	366	485,559	مافي المطالبات التراكمية المدفوعة
774	345	202	31	76	120	مافي المطلوبات
662	345	202	31	76	8	مافي المطلوبات عن سنوات الحادث لأخر عشر سنوات
112	-	-	-	-	112	مافي المطلوبات لسنوات الحادث السابقة
119	-	-	-	-	-	تأثير الخصم
655	345	202	31	76	120	مافي المطلوبات مقابل المطالبات المتكبدة

مسؤولية عامة						
المجموع	2023	2022	2021	2020	2019 وما قبل	تقديرات إجمالي المطالبات القصوى غير المخصصة
440,326	32,521	34,725	15,362	8,190	349,528	كما في سنة الحادث
405,745	-	24,164	13,835	8,149	359,597	بعد سنة
394,776	-	-	13,934	8,858	371,984	بعد سنتين
382,693	-	-	-	9,357	373,336	بعد ثلاث سنوات
424,134	-	-	-	-	424,134	بعد أربع سنوات
401,098	-	-	-	-	401,098	بعد خمسة سنوات
331,151	-	-	-	-	331,151	بعد ست سنوات
320,138	-	-	-	-	320,138	بعد سبع سنوات
315,914	-	-	-	-	315,914	بعد ثمان سنوات
313,386	-	-	-	-	313,386	بعد تسع سنوات
469,890	11,176	24,164	13,834	7,857	412,859	إجمالي المطالبات التراكمية المدفوعة
33,720	21,345	-	100	1,500	10,775	إجمالي المطالبات
24,209	21,345	-	100	1,500	1,264	إجمالي المطالبات عن سنوات الحادث لأخر عشر سنوات
9,511	-	-	-	-	9,511	إجمالي المطالبات لسنوات الحادث السابقة
2,672	-	-	-	-	-	تأثير الخصم
31,049	21,345	-	100	1,500	10,775	إجمالي المطالبات مقابل المطالبات المتكبدة



مسؤولية عامة						
المجموع	2023	2022	2021	2020	2019 وما قبل	تقديرات صافي المطالبات القصوى غير المخصصة
418,841	31,633	33,024	14,615	7,415	332,154	كما في سنة الحادث
385,250	-	22,980	13,162	7,378	341,730	بعد سنة
374,812	-	-	13,256	8,020	353,536	بعد سنتين
363,100	-	-	-	8,472	354,628	بعد ثلاث سنوات
402,884	-	-	-	-	402,884	بعد أربع سنوات
381,928	-	-	-	-	381,928	بعد خمسة سنوات
315,410	-	-	-	-	315,410	بعد ست سنوات
304,921	-	-	-	-	304,921	بعد سبع سنوات
300,904	-	-	-	-	300,904	بعد ثمان سنوات
298,499	-	-	-	-	298,499	بعد تسع سنوات
446,872	10,629	22,980	13,157	7,472	392,634	صافي المطالبات التراكمية المدفوعة
31,879	21,004	-	100	1,000	9,775	صافي المطالبات
22,368	21,004	-	100	1,000	264	صافي المطالبات عن سنوات الحادث لأخر عشر سنوات
9,511	-	-	-	-	9,511	صافي المطالبات لسنوات الحادث السابقة
2,416	-	-	-	-	-	تأثير الخصم
29,464	21,004	-	100	1,000	9,775	صافي المطالبات مقابل المطالبات المتكبدة

التأمين الطبي						
المجموع	2023	2022	2021	2020	2019 وما قبل	تقديرات إجمالي المطالبات القصوى غير المخصصة
30,673,896	4,776,448	4,709,799	4,348,177	4,303,347	12,536,125	كما في سنة الحادث
25,254,908	-	4,664,907	4,249,148	4,182,446	12,158,407	بعد سنة
20,546,431	-	-	4,249,148	4,182,446	12,114,837	بعد سنتين
16,297,283	-	-	-	4,182,446	12,114,837	بعد ثلاث سنوات
12,114,837	-	-	-	-	12,114,837	بعد أربع سنوات
9,061,623	-	-	-	-	9,061,623	بعد خمسة سنوات
6,140,927	-	-	-	-	6,140,927	بعد ست سنوات
4,646,197	-	-	-	-	4,646,197	بعد سبع سنوات
3,647,557	-	-	-	-	3,647,557	بعد ثمان سنوات
3,155,225	-	-	-	-	3,155,225	بعد تسع سنوات
29,846,724	4,635,386	4,664,907	4,249,148	4,182,446	12,114,837	إجمالي المطالبات التراكمية المدفوعة
141,062	141,062	-	-	-	-	إجمالي المطالبات
141,062	141,062	-	-	-	-	إجمالي المطالبات عن سنوات الحادث لأخر عشر سنوات
-	-	-	-	-	-	إجمالي المطالبات لسنوات الحادث السابقة
2,750	-	-	-	-	-	تأثير الخصم
138,312	141,062	-	-	-	-	إجمالي المطالبات مقابل المطالبات المتكبدة

التأمين الطبي						
المجموع	2023	2022	2021	2020	2019 وما قبل	تقديرات صافي المطالبات القصوى غير المخصصة
29,060,878	4,515,956	4,452,474	4,113,786	4,072,749	11,905,913	كما في سنة الحادث
23,861,800	-	4,407,582	4,014,757	3,951,734	11,487,727	بعد سنة
19,413,051	-	-	4,014,757	3,951,734	11,446,560	بعد سنتين
15,398,294	-	-	-	3,951,734	11,446,560	بعد ثلاث سنوات
11,446,560	-	-	-	-	11,446,560	بعد أربع سنوات
8,561,767	-	-	-	-	8,561,767	بعد خمسة سنوات
5,802,182	-	-	-	-	5,802,182	بعد ست سنوات
4,389,904	-	-	-	-	4,389,904	بعد سبع سنوات
3,446,351	-	-	-	-	3,446,351	بعد ثمان سنوات
2,981,177	-	-	-	-	2,981,177	بعد تسع سنوات
28,200,322	4,379,689	4,407,582	4,014,757	3,951,734	11,446,560	صافي المطالبات التراكمية المدفوعة
136,267	136,267	-	-	-	-	صافي المطالبات
136,267	136,267	-	-	-	-	صافي المطالبات عن سنوات الحادث لأخر عشر سنوات
-	-	-	-	-	-	صافي المطالبات لسنوات الحادث السابقة
822	-	-	-	-	-	تأثير الخصم
135,445	136,267	-	-	-	-	صافي المطالبات مقابل المطالبات المتكبدة

حياة						
المجموع	2023	2022	2021	2020	2019 وما قبل	تقديرات إجمالي المطالبات القصوى غير المخصصة
19,203,622	4,731,182	4,147,313	6,198,764	2,278,651	1,847,712	كما في سنة الحادث
15,919,399	-	5,011,624	6,553,352	2,529,528	1,824,895	بعد سنة
10,925,900	-	-	6,543,225	2,529,528	1,853,147	بعد سنتين
4,308,633	-	-	-	2,527,380	1,781,253	بعد ثلاث سنوات
1,687,358	-	-	-	-	1,687,358	بعد أربع سنوات
1,015,827	-	-	-	-	1,015,827	بعد خمسة سنوات
779,612	-	-	-	-	779,612	بعد ست سنوات
577,500	-	-	-	-	577,500	بعد سبع سنوات
559,468	-	-	-	-	559,468	بعد ثمان سنوات
556,698	-	-	-	-	556,698	بعد تسع سنوات
18,936,985	3,879,162	4,866,840	6,222,444	2,520,628	1,447,911	إجمالي المطالبات التراكمية المدفوعة
1,421,341	852,020	144,784	320,781	6,752	97,004	إجمالي المطالبات
1,365,391	852,020	144,784	320,781	6,752	41,054	إجمالي المطالبات عن سنوات الحادث لأخر عشر سنوات
55,950	-	-	-	-	55,950	إجمالي المطالبات لسنوات الحادث السابقة
83,665	-	-	-	-	-	تأثير الخصم
1,337,676	852,020	144,784	320,781	6,752	97,004	إجمالي المطالبات مقابل المطالبات المتكبدة

حياة						
المجموع	2023	2022	2021	2020	2019 وما قبل	تقديرات صافي المطالبات القصوى غير المخصصة
3,775,495	909,793	824,560	1,135,912	436,731	468,499	كما في سنة الحادث
3,021,633	-	937,458	1,192,241	475,802	416,132	بعد سنة
2,087,523	-	-	1,190,399	475,802	421,322	بعد سنتين
874,985	-	-	-	475,398	399,587	بعد ثلاث سنوات
374,810	-	-	-	-	374,810	بعد أربع سنوات
249,894	-	-	-	-	249,894	بعد خمسة سنوات
203,684	-	-	-	-	203,684	بعد ست سنوات
155,122	-	-	-	-	155,122	بعد سبع سنوات
151,636	-	-	-	-	151,636	بعد ثمان سنوات
150,124	-	-	-	-	150,124	بعد تسع سنوات
3,561,421	729,542	915,292	1,170,236	474,047	272,304	صافي المطالبات التراكمية المدفوعة
288,023	180,251	22,166	20,162	1,351	64,093	صافي المطالبات
232,073	180,251	22,166	20,162	1,351	8,143	صافي المطالبات عن سنوات الحادث لأخر عشر سنوات
55,950	-	-	-	-	55,950	صافي المطالبات لسنوات الحادث السابقة
20,717	180,251	-	-	-	-	تأثير الخصم
267,307	180,251	22,166	20,162	1,351	64,093	صافي المطالبات مقابل المطالبات المتكبدة

## 3- تركيز مخاطر التأمين:

تتركز مطالبات عقود التأمين طبقاً لنوع التأمين كما يلي:-

31 كانون الأول 2022		31 كانون الأول 2023		
إجمالي	صافي	إجمالي	صافي	
15,264,212	15,264,212	16,741,805	16,633,048	المركبات
294,379	294,379	108,940	108,940	البحري
-	(5,262)	-	(3,450)	الطيران
841,618	841,618	902,954	902,954	الحريق
185,427	185,427	223,725	223,725	الحوادث العامة
61,681	61,681	36,759	36,759	هندسي
291,508	291,508	256,139	256,139	مسؤولية عامة
463,368	444,031	557,853	548,930	التأمين الطبي
1,158,038	524,521	1,990,304	(1,292,003)	الحياة
18,560,231	17,902,115	20,818,479	17,415,042	المجموع

معك في كل حين..

تتركز الموجودات والمطلوبات وبنود خارج بيان المركز المالي طبقاً للتوزيع الجغرافي والقطاعي كما يلي:

#### أ- حسب المناطق الجغرافية

31 كانون الأول 2022				31 كانون الأول 2023				
مطلوبات إعادة التأمين	موجودات إعادة التأمين	مطلوبات	موجودات	مطلوبات إعادة التأمين	موجودات إعادة التأمين	مطلوبات	موجودات	
39,133	45,173	18,383,832	34,209,060	30,828	68,117	20,931,314	38,440,156	داخل المملكة
143,595	220,724	1,895,963	345,015	2,835,666	1,711,771	4,204,407	352,703	دول الشرق الأوسط الأخرى
475,388	1,728,861	1,522,532	1,556,811	536,943	4,620	1,814,424	2,871,631	أوروبا
<b>658,116</b>	<b>1,994,757</b>	<b>21,802,327</b>	<b>36,110,886</b>	<b>3,403,437</b>	<b>1,784,508</b>	<b>26,950,145</b>	<b>41,664,490</b>	<b>المجموع</b>

#### ب- حسب القطاع

31 كانون الأول 2022		31 كانون الأول 2023		
مطلوبات	موجودات	مطلوبات	موجودات	
88,648	1,775,824	100,868	1,966,593	قطاع عام
21,181,675	33,502,721	26,243,940	38,776,141	شركات ومؤسسات
532,004	832,341	605,337	921,756	أفراد
<b>21,802,327</b>	<b>36,110,886</b>	<b>26,950,145</b>	<b>41,664,490</b>	<b>المجموع</b>

#### 4- مخاطر إعادة التأمين

كما هو الحال مع شركات التأمين الأخرى، ولغرض تخفيض التعرض إلى خسائر مالية قد تنتج عن المطالبات التأمينية الكبيرة، تقوم الشركة ضمن أعمالها الإعتيادية بالدخول في إتفاقيات إعادة تأمين مع أطراف أخرى.

ولتقليل تعرضها لخسائر كبيرة نتيجة إعسار شركات إعادة التأمين، تقوم الشركة بتقييم الوضع المالي لشركات إعادة التأمين التي تتعامل معها ورصد مخاطر الإئتمان الناتجة عن المناطق الجغرافية والأنشطة أو المكونات الاقتصادية المماثلة لتلك الشركات. إن عقود إعادة التأمين الصادرة لا تعفي الشركة من إلتزاماتها تجاه حملة بوالص التأمين، ونتيجة لذلك تبقى الشركة ملتزمة برصيد المطالبات المعاد تأمينها في حالة عدم تمكن معيدي التأمين من الوفاء بإلتزاماتهم وفقاً لعقود إعادة التأمين.

## 5 - حساسية مخاطر التأمين

إن تحليل حساسية مخاطر التأمين تم بإفتراض ما يلي:

فيما يلي جدول يوضح أثر التغير الممكن المعقول في اسعار أقساط المكتبة على بيان الأرباح والخسائر وحقوق الملكية مع بقاء جميع المتغيرات الأخرى المؤثرة ثابتة:

الأثر على حقوق الملكية		الأرباح (الخسائر)		هامش الخدمة التعاقدية		نسبة التغير	31 كانون الأول 2023
صافي	إجمالي	صافي	إجمالي	صافي	إجمالي		
دينار	دينار	دينار	دينار	دينار	دينار	%	
551	(6)	745	(8)	3,867	(115)	%5+	معدل الوفايات
(571)	6	(771)	9	(4,004)	120	%5-	معدل الوفايات
0	0	0	0	0	0	%5+	الاعتلال
0	0	0	0	0	0	%5-	الاعتلال
0	0	0	0	0	0	%5+	طول العمر
0	0	0	0	0	0	%5-	طول العمر
(63)	(63)	(85)	(85)	(907)	(907)	%5+	المصرفوات
63	63	85	85	881	881	%5-	المصرفوات
(90)	(109)	(121)	(147)	(1,672)	(1,810)	%5+	معدل الإنقضاء
104	124	140	167	1,897	2,038	%5-	معدل الإنقضاء
0	0	0	0	0	0	%5+	معدل الخسارة الإجمالية
0	0	0	0	0	0	%5-	معدل الخسارة الإجمالية
(6)	15	(7)	21	62	207		الإجمالي

الأثر على حقوق الملكية		الأرباح (الخسائر)		هامش الخدمة التعاقدية		نسبة التغير	31 كانون الأول 2022
صافي	إجمالي	صافي	إجمالي	صافي	إجمالي		
دينار	دينار	دينار	دينار	دينار	دينار	%	
419	(5)	566	(6)	4,689	(123)	%5+	معدل الوفايات
(433)	5	(586)	7	(4,854)	129	%5-	معدل الوفايات
0	0	0	0	0	0	%5+	الاعتلال
0	0	0	0	0	0	%5-	الاعتلال
0	0	0	0	0	0	%5+	طول العمر
0	0	0	0	0	0	%5-	طول العمر
(48)	(48)	(65)	(65)	(971)	(971)	%5+	المصرفوات
48	48	65	65	943	943	%5-	المصرفوات
(69)	(84)	(93)	(113)	(1,771)	(1,938)	%5+	معدل الإنقضاء
80	95	108	128	2,011	2,183	%5-	معدل الإنقضاء
0	0	0	0	0	0	%5+	معدل الخسارة الإجمالية
0	0	0	0	0	0	%5-	معدل الخسارة الإجمالية
(3)	11	(5)	16	47	223		الإجمالي

## ب- المخاطر المالية

إن المخاطر التي تتعرض لها الشركة تتمحور حول إمكانية عدم كفاية المحصل من الأقساط والعائد على الاستثمارات لتمويل الإلتزامات الناشئة عن عقود التأمين والاستثمارات.

تتبع الشركة سياسات مالية لإدارة المخاطر المختلفة ضمن استراتيجية محددة وتتولى إدارة الشركة رقابة وضبط المخاطر وإجراء التوزيع الاستراتيجي الأمثل لكل من الموجودات المالية والمطلوبات المالية، وتشمل مخاطر أسعار الفائدة ومخاطر الائتمان ومخاطر أسعار العملات الأجنبية ومخاطر السوق.

وتتبع الشركة سياسة التحوط المالي لكل من الموجودات المالية والمطلوبات المالية كلما دعت الحاجة إلى ذلك، وهو التحوط المتعلق بمخاطر مستقبلية متوقعة.

## 1- مخاطر السوق

هي مخاطر تذبذب القيمة العادلة أو التدفقات النقدية للإدوات المالية نتيجة للتغير في أسعار السوق مثل أسعار الفائدة وأسعار العملات وأسعار الأسهم، ويتم مراقبة هذه المخاطر وفقاً لسياسات وإجراءات محددة ومن خلال لجان متخصصة ومراكز العمل المعنية، وتتضمن مخاطر السوق مخاطر أسعار الفائدة، ومخاطر أسعار الصرف ومخاطر تغيير في أسعار الأسهم.

## مخاطر أسعار الفائدة

إن مخاطر أسعار الفائدة تتعلق بسعر الفائدة على الودائع الثابتة لدى البنوك كما في 31 كانون الأول 2023، إن سعر الفائدة على الودائع البنكية هو من 2% - 6.85% سنوياً (31 كانون الأول 2022: من 2% إلى 6% سنوياً) وتقوم الشركة بربط الودائع لمدة سنة بسعر فائدة ثابت لتجنب مخاطر تقلبات سعر الفائدة، كما تقوم الشركة بتخفيف تعرضها لمخاطر أسعار الفائدة من خلال مراقبة التغيرات لمعدلات أسعار الفائدة في السوق وموازنة آجال إستحقاق الموجودات مع المطلوبات ومراقبة فجوات العائد بشكل دوري، وعلى فرض زيادة / نقص سعر الفائدة بمعدل 0.5% فإن ذلك سيؤدي إلى زيادة / نقص أرباح الشركة بمبلغ (109,288) دينار كما في 2023/12/31 و(85,791) دينار كما في 31 كانون الأول 2022).

## مخاطر العملات الأجنبية

هي مخاطر تغيّر قيمة الأدوات المالية نتيجة التغيّر في أسعار العملات الأجنبية. يُعتبر الدينار الأردني عملة الأساس للشركة، ويتم مراقبة مركز العملات الأجنبية بشكل يومي ويتم إتباع إستراتيجيات للتأكد من الاحتفاظ بمركز العملات الأجنبية ضمن الحدود المُعتمدة.

لا يوجد على الشركة مخاطر من أسعار العملات الأجنبية لأن جميع الموجودات والمطلوبات للشركة متمثلة بالدينار الأردني والدولار لبعض الودائع والسندات فقط وسعر صرف الدولار ثابت أمام سعر صرف الدينار الأردني.



فيما يلي صافي تركيز العملات الأجنبية الرئيسية لدى الشركة:

المعدل بالدينار		بالعملات الأجنبية		نوع العملة
2022	2023	2022	2023	
4,483,840	7,586,269	6,315,268	10,684,886	دولار أمريكي

### مخاطر أسعار الاسهم

تنتج مخاطر أسعار الأسهم عن التغيير في القيمة العادلة للاستثمارات في الأسهم. تعمل الشركة على إدارة هذه المخاطر عن طريق تنويع الاستثمارات في عدة مناطق جغرافية وقطاعات اقتصادية. وبافتراض تغيير أسعار الأسهم المدرجة بمعدل 10% فإن ذلك سوف يؤدي إلى تخفيض/زيادة أرباح الشركة بقيمة (122,396) دينار لعام 2023 و(153,957) دينار لعام 2022).

### 2- مخاطر الائتمان

مخاطر الائتمان هي المخاطر التي قد تنجم عن عدم قدرة أو عجز الطرف الآخر للأداة المالية عن الوفاء بالتزاماته تجاه الشركة مما قد يؤدي إلى حدوث خسائر. تتمثل مخاطر إئتمان الشركة بشكل أساسي في الودائع لدى البنوك والذمم المدينة، حيث تعمل الشركة على الحد من المخاطر الائتمانية عن طريق التعامل مع البنوك التي تتمتع بسمعة جيدة ووضع حدود إئتمانية لعملائها مع مراقبة الديون غير المسددة. يتمثل الحد الأقصى للمخاطر الائتمانية في القيمة المدرجة للموجودات المالية في البيانات المالية.

يشكل رصيد أكبر عميل ما مجموعه (971,098) دينار من إجمالي رصيد الذمم المدينة كما في نهاية عام 2023 و(968,355) دينار كما في نهاية عام 2022).

### 3- مخاطر السيولة

تتمثل مخاطر السيولة في عدم قدرة الشركة على توفير التمويل اللازم لتأدية التزاماتها في تواريخ إستحقاقها، وللوقاية من هذه المخاطر تقوم الإدارة بتنويع مصادر التمويل وإدارة الموجودات والمطلوبات وموائمة أجلها والإحتفاظ برصيد كافٍ من النقد وما في حكمه والأوراق المالية القابلة للتداول.

إن مخاطر الائتمان على الأموال السائلة محدودة لأن الأطراف المقابلة تتمثل في بنوك ذات جدارة إئتمانية مرتفعة. جميع الودائع الثابتة لدى البنوك تستحق خلال فترات مختلفة لا تتعدى السنة من تاريخ بيان المركز المالي.

معك في كل حين..

ويُلخّص الجدول أدناه إستحقاقات الإلتزامات المالية (على أساس الفترة المتبقية للإستحقاق من تاريخ البيانات المالية):

المجموع	أكثر من سنة	من 6 أشهر حتى سنة واحدة	من 3 أشهر إلى 6 أشهر	من شهر إلى 3 أشهر	أقل من شهر	31 كانون الأول 2023
20,818,479	8,294,082	3,131,099	2,369,143	6,230,971	793,184	مطلوبات عقود التأمين
3,403,437	917,567	88,149	1,480,155	168,470	749,096	مطلوبات عقود إعادة التأمين
123,453	-	-	123,453	-	-	مصاريف مستحقة
568,634	-	-	568,634	-	-	مخصص ضريبة الدخل
378,606	-	378,606	-	-	-	مخصصات مختلفة
1,657,536	1,000	591,138	45,000	1,020,398	-	مطلوبات أخرى
<b>26,950,145</b>	<b>9,212,649</b>	<b>4,188,992</b>	<b>4,586,385</b>	<b>7,419,839</b>	<b>1,542,281</b>	<b>مجموع المطلوبات</b>
<b>41,664,490</b>	<b>14,729,461</b>	<b>9,733,972</b>	<b>7,503,223</b>	<b>1,996,415</b>	<b>7,701,419</b>	<b>مجموع الموجودات</b>

المجموع	أكثر من سنة	من 6 أشهر حتى سنة واحدة	من 3 أشهر إلى 6 أشهر	من شهر إلى 3 أشهر	أقل من شهر	31 كانون الأول 2022
18,560,231	7,394,396	2,791,459	2,112,154	5,555,077	707,145	مطلوبات عقود التأمين
658,116	177,428	17,045	286,215	32,577	144,851	مطلوبات عقود إعادة التأمين
60,025	-	-	60,025	-	-	مصاريف مستحقة
423,126	-	-	423,126	-	-	مخصص ضريبة الدخل
331,064	-	331,064	-	-	-	مخصصات مختلفة
1,769,765	1,000	593,696	45,000	1,130,069	-	مطلوبات أخرى
<b>21,802,327</b>	<b>7,572,824</b>	<b>3,733,264</b>	<b>2,926,520</b>	<b>6,717,723</b>	<b>851,996</b>	<b>مجموع المطلوبات</b>
<b>36,110,886</b>	<b>7,916,747</b>	<b>10,769,018</b>	<b>5,689,687</b>	<b>5,893,517</b>	<b>5,841,917</b>	<b>مجموع الموجودات</b>

#### 4- المخاطر التشغيلية

هي المخاطر الناتجة عن تعطل الأنظمة أو يمكن أن تنتج عن أي خطأ بشري مقصود أو غير مقصود، حيث يمكن أن تؤثر هذه الأخطار بفصل الواجبات ووضع الإجراءات اللازمة للحصول على أي معلومات من الأنظمة المستخدمة في الشركة ومن خلال توعية وتدريب كوادر الشركة.

#### 5- المخاطر القانونية

ينتج هذا النوع من الأخطار عن الدعاوي القانونية ضد الشركة، ولتفادي هذه الأخطار قامت الشركة بإنشاء دائرة قانونية مستقلة لمتابعة أعمال الشركة بما يتلائم مع قانون تنظيم أعمال التأمين وتعليمات البنك المركزي الأردني.

### 36. تحليل القطاعات الرئيسية

#### أ- معلومات عن قطاعات أعمال الشركة

لأغراض إدارية تم تنظيم الشركة لتشمل قطاعين من الأعمال، قطاع التأمينات العامة ويشمل تأمين (المركبات، البحري والنقل، الحريق والأضرار الأخرى للممتلكات، المسؤولية، الطبي، والفروع الأخرى) وقطاع التأمين على الحياة، يشكل هذان القطاعان الأساس الذي تستخدمه الشركة لإظهار المعلومات المتعلقة بالقطاعات الرئيسية. يشتمل القطاعان أعلاه أيضاً على الاستثمارات وإدارة النقد لحساب الشركة الخاص. تتم المعاملات بين قطاعات الأعمال على أساس أسعار السوق التقديرية وبنفس الشروط التي يتم التعامل بها مع الغير.

31 كانون الأول 2022	31 كانون الأول 2023	
24,217,615	26,384,358	إيرادات العقود من أعمال التأمينات العامة
8,040,222	8,907,638	إيرادات العقود من أعمال التأمينات على الحياة
1,338,781	1,520,820	صافي الإيرادات المتأتمية من الاستثمارات
1,354	282,261	إيرادات أخرى
<b>33,597,972</b>	<b>37,095,077</b>	

#### ب. معلومات التوزيع الجغرافي

يمثل هذا الإيضاح التوزيع الجغرافي لأعمال الشركة، تمارس الشركة نشاطاتها بشكل رئيسي في المملكة الأردنية الهاشمية التي تمثل الأعمال المحلية وكذلك تمارس الشركة نشاطات إقليمية ودولية في الشرق الأوسط، أوروبا، آسيا، أمريكا والشرق الأدنى التي تمثل الأعمال الدولية.

فيما يلي توزيع إيرادات وموجودات ومصاريف الشركة الرأسمالية حسب القطاع الجغرافي:

المجموع		خارج المملكة		داخل المملكة		
2022	2023	2022	2023	2022	2023	
33,597,972	37,095,077	91,666	191,238	33,506,306	36,903,839	إجمالي الإيرادات
36,110,886	41,664,490	6,018,831	3,224,334	30,092,055	38,440,156	مجموع الموجودات
115,531	128,680	-	-	115,531	128,680	المصرفوات الرأسمالية

### 37. إدارة رأس المال

1. يعتبر كلاً من رأس المال المدفوع والاحتياطي الإجمالي والاختياري والأرباح المدورة رأسمال الشركة التنظيمي.
2. تعمل إدارة الشركة متمثلة بمجلس الإدارة على الحفاظ على الحد الأدنى لرأسمال الشركة التنظيمي بالإضافة إلى زيادة أرباح الشركة وكلاً من الإحتياطي الإجمالي والاختياري وتدعيم مركز الشركة المالي، مع مراعاة تعليمات البنك المركزي الأردني المتعلقة باستثمار أموال الشركة ووضع السياسات اللازمة لذلك ومتابعة تطبيقها ومراجعتها بشكل دوري.
3. يرى مجلس الإدارة بأن رأس المال التنظيمي كافٍ لمواجهة الإلتزامات الإكتتابية والأعباء الإضافية وأنه لا حاجة حالياً لزيادته.

31 كانون الأول 2022	31 كانون الأول 2023	
<b>بنود رأس المال الأساسي</b>		
8,000,000	8,000,000	رأس المال المدفوع
2,089,651	2,089,651	الاحتياطي الإجمالي
1,668,538	1,668,538	الاحتياطي الإختياري
3,695,855	3,937,138	الأرباح المدورة
(960,000)	-	الأرباح المقترح توزيعها
<b>بنود رأس المال الإضافي</b>		
1,805,415	1,805,947	الزيادة في قيمة الاستثمارات العقارية
(559,006)	(12,728)	التغير المتراكم في القيمة العادلة للموجودات المالية من خلال بيان الدخل الشامل
<b>15,740,453</b>	<b>17,488,546</b>	<b>رأس المال التنظيمي (أ)</b>
8,649,462	9,179,878	رأس المال المطلوب (ب)
<b>%182</b>	<b>%191</b>	<b>نسبة هامش الملاءة (أ)/(ب)</b>

## 38. تحليل استحقاقات الموجودات والمطلوبات:

يبين الجدول التالي تحليل الموجودات والمطلوبات وفقاً للفترة المتوقعة لاستردادها أو تسويتها:

المجموع	أكثر من سنة	لغاية سنة	2023
<b>الموجودات:</b>			
21,857,527	-	21,857,527	ودائع لدى البنوك
1,498,664	-	1,498,664	موجودات بالقيمة العادلة من خلال بيان الأرباح والخسائر
56,914	-	56,914	موجودات مالية بالقيمة العادلة من خلال بيان الدخل الشامل الآخر
6,212,681	6,212,681	-	موجودات مالية بالكلفة المطفأة
950,836	950,836	-	استثمارات عقارية
398,375	-	398,375	نقد في الصندوق ولدى البنوك
2,718	-	2,718	موجودات عقود التأمين
1,784,508	-	1,784,508	موجودات عقود إعادة التأمين
1,757,091	1,757,091	-	موجودات ضريبية مؤجلة
419,409	359,409	60,000	ممتلكات ومعدات - بالماضي
139,974	79,974	60,000	موجودات غير ملموسة - بالماضي
6,585,793	5,369,470	1,216,323	موجودات أخرى
<b>41,664,490</b>	<b>14,729,461</b>	<b>26,935,029</b>	<b>مجموع الموجودات</b>
<b>المطلوبات:</b>			
20,818,479	8,294,082	12,524,397	مطلوبات عقود التأمين
3,403,437	917,567	2,485,870	مطلوبات عقود إعادة التأمين
123,453	-	123,453	مصاريف مستحقة
568,634	-	568,634	مخصص ضريبة الدخل
378,606	-	378,606	مخصصات مختلفة
1,657,536	1,000	1,656,536	مطلوبات أخرى
<b>26,950,145</b>	<b>9,212,649</b>	<b>17,737,496</b>	<b>مجموع المطلوبات</b>
<b>14,714,345</b>	<b>5,516,812</b>	<b>9,197,533</b>	<b>الصافي</b>

المجموع	اكثر من سنة	لغاية سنة	2022
<b>الموجودات:</b>			
17,158,239	-	17,158,239	ودائع لدى البنوك
1,806,613	-	1,806,613	موجودات بالقيمة العادلة من خلال بيان الأرباح والخسائر
856,958	-	856,958	موجودات مالية بالقيمة العادلة من خلال بيان الدخل الشامل الآخر
4,807,704	4,807,704	-	موجودات مالية بالكلفة المطفأة
951,368	951,368	-	استثمارات عقارية
1,108,561	-	1,108,561	نقد في الصندوق ولدى البنوك
275,290	-	275,290	موجودات عقود التأمين
1,994,757	-	1,994,757	موجودات عقود إعادة التأمين
1,402,598	1,402,598	-	موجودات ضريبية مؤجلة
727,367	667,367	60,000	ممتلكات ومعدات - بالاصافي
147,710	87,710	60,000	موجودات غير ملموسة - بالاصافي
4,873,721	-	4,873,721	موجودات أخرى
<b>36,110,886</b>	<b>7,916,747</b>	<b>28,194,139</b>	<b>مجموع الموجودات</b>
<b>المطلوبات:</b>			
18,560,231	7,394,396	11,165,835	مطلوبات عقود التأمين
658,116	177,428	480,688	مطلوبات عقود إعادة التأمين
60,025	-	60,025	مصاريف مستحقة
423,126	-	423,126	مخصص ضريبة الدخل
331,064	-	331,064	مخصصات مختلفة
1,769,765	1,000	1,768,765	مطلوبات أخرى
<b>21,802,327</b>	<b>7,572,824</b>	<b>14,229,503</b>	<b>مجموع المطلوبات</b>
<b>14,308,559</b>	<b>343,923</b>	<b>13,964,636</b>	<b>الصافي</b>

### 39. القضايا المقامة على الشركة

بلغت قيمة القضايا المقامة على الشركة (2,186,060) دينار، ويمثل هذا المبلغ قيمة قضايا حوادث سيارات وقد تم أخذ احتياطي بكامل المبلغ من ضمن حساب إدعاءات تحت التسوية.

وفي رأي الإدارة والمستشار القانوني للشركة أن الإحتياطي المقدر مقابل تلك القضايا كافي ولا داعي لأخذ مخصصات إضافية.

### 40. الإلتزامات المحتملة

بلغت قيمة الإلتزامات المحتملة مقابل كفالات بنكية مبلغ (57,301) دينار كما في 31 كانون الأول 2023.

## 41. الأحداث اللاحقة

لا يوجد أحداث لاحقة تؤثر بشكل جوهري على البيانات المالية كما في 31 كانون الأول 2023.

## 42. الأرقام المقارنة

تم إعادة بيان وتصنيف أرقام المقارنة للعام 2022 لتناسب مع الأرقام والتصنيف للعام 2023.

## 43. مستويات القيمة العادلة

يحل الجدول التالي الأدوات المالية المسجلة بالقيمة العادلة استناداً إلى طريقة التقييم، حيث يتم تعريف المستويات على النحو التالي:

**المستوى (1):** الأسعار المعلنة غير المعدلة لاصول أو التزامات متطابقة في أسواق نشطة.

**المستوى (2):** معلومات غير السعر المعلن والمتضمن في المستوى (1) الذي يتم رصده للأصول أو الالتزام، سواءً بصورة مباشرة (الأسعار) أو بصورة غير مباشرة (أي مشتقة من الأسعار)

**المستوى (3):** معلومات عن الأصل أو الالتزام لا تستند إلى تلك المرصودة من السوق (معلومات غير ظاهرة).

31 كانون الأول 2023				
الاجمالي	المستوى (3)	المستوى (2)	المستوى (1)	
دينار	دينار	دينار	دينار	
1,498,664	3	274,697	1,223,964	موجودات مالية بالقيمة العادلة من خلال بيان الأرباح والخسائر
56,914	0	0	56,914	موجودات مالية بالقيمة العادلة من خلال بيان الدخل الشامل الآخر
<b>1,555,578</b>	<b>3</b>	<b>274,697</b>	<b>1,280,878</b>	<b>المجموع</b>

31 كانون الأول 2022				
الاجمالي	المستوى (3)	المستوى (2)	المستوى (1)	
دينار	دينار	دينار	دينار	
1,806,613	3	267,040	1,539,570	موجودات مالية بالقيمة العادلة من خلال بيان الأرباح والخسائر
856,958	0	0	856,958	موجودات مالية بالقيمة العادلة من خلال بيان الدخل الشامل الآخر
<b>2,663,571</b>	<b>3</b>	<b>267,040</b>	<b>2,396,528</b>	<b>المجموع</b>

#### 4.4. البيانات المالية موزعة حسب المنتج

4/4 أ بنود بيان المركز المالي

المجموع	حياة	التأمين الطبي	مسؤولية عامة	هندسي	الحوادث العامة	الدقيق	الميران	بحري	المركبات	31 كانون الأول 2023	
2,718	1,506	-	-	-	-	-	1,212	-	-	موجودات عقود التأمين	
1,784,508	-	160,976	200,047	13,844	189,290	767,265	-	84,389	368,697	موجودات عقود إعادة التأمين	
5,708,033	459,267	1,933,541	86,390	22,688	25,498	774,075	49,255	441,664	1,915,655	ذمم مدينة	
21,737,042	5,107,190	393,181	54,348	22,202	33,364	131,470	2,168	23,788	15,969,331	موجودات مالية وودائع	
697,648	163,915	12,619	1,744	713	1,071	4,219	70	763	512,534	استثمارات عقارية	
24,884	24,884	-	-	-	-	-	-	-	-	موجودات أخرى	
29,952,115	5,755,256	2,500,317	342,529	59,447	249,223	1,677,029	51,493	550,604	18,766,217	إجمالي الموجودات	
20,818,479	1,990,304	557,853	256,139	36,759	223,725	902,954	-	108,940	16,741,805	مطلوبات عقود التأمين	
3,403,437	3,282,307	8,923	-	-	-	-	3,450	-	108,757	مطلوبات عقود إعادة التأمين	
1,354,122	259,069	29,603	-	71,165	3,865	21,966	16,538	471,286	480,630	ذمم دائنة	
158,842	158,842	-	-	-	-	-	-	-	-	مخصصات مختلفة	
602,991	11,853	92,493	-	38,532	28,876	226,598	-	204,639	-	مطلوبات أخرى	
26,337,871	5,702,375	688,872	256,139	146,456	256,466	1,151,518	19,988	784,865	17,331,192	إجمالي المطلوبات	



المجموع	حياة	التأمين الطبي	مسؤولية عامة	هندسي	الحوادث العامة	الدقيق	الميران	بحري	المركبات	31 كانون الأول 2022
275,290	263,569	6,829	-	-	-	-	4,892	-	-	موجودات عقود التأمين
1,994,757	-	165,987	225,083	25,313	156,659	739,821	-	393,883	288,011	موجودات عقود إعادة التأمين
7,649,072	1,283,390	2,265,801	72,158	17,304	28,085	1,465,926	53,692	378,524	2,084,192	ذمم مدينة
16,317,983	1,471,159	298,364	63,955	35,015	27,698	98,011	356	(95,803)	14,419,227	موجودات مالية وودائع
630,317	56,827	11,525	2,470	1,353	1,070	3,786	14	(3,701)	556,974	استثمارات عقارية
15,835	15,835	-	-	-	-	-	-	-	-	موجودات أخرى
26,607,964	2,827,211	2,741,677	363,666	78,985	213,512	2,307,544	54,062	672,903	17,348,404	إجمالي الموجودات
18,560,231	1,158,038	463,368	291,508	61,681	185,427	841,618	-	294,379	15,264,212	مطلوبات عقود التأمين
658,116	633,517	19,337	-	-	-	-	5,262	-	-	مطلوبات عقود إعادة التأمين
1,668,216	285,428	53,473	-	60,802	4,313	18,872	16,456	510,984	717,888	ذمم دائنة
118,897	118,897	-	-	-	-	-	-	-	-	مخزونات مختلفة
609,689	15,993	90,362	-	27,270	28,307	243,598	-	204,159	-	مطلوبات أخرى
21,615,149	2,211,873	626,540	291,508	149,753	218,047	1,104,088	21,718	1,009,522	15,982,100	إجمالي المطلوبات



## 4.5 الأقساط المكتتبة حسب فرع التأمين

المجموع	حياة	التأمين الطبي	مسؤولية عامة	هندسي	الحوادث العامة	الدريق	الميران	بحري	المركبات	31 كانون الأول 2023
32,888,220	8,673,576	5,146,768	551,206	139,292	298,531	1,922,524	64,387	1,320,378	14,771,558	الأقساط المكتتبة
666,355	-	-	66	5,589	3,372	83,642	-	19,826	553,860	الأقساط الواردة
33,554,575	8,673,576	5,146,768	551,272	144,881	301,903	2,006,166	64,387	1,340,204	15,325,418	إجمالي الأقساط المكتتبة
										يطرح:
436,537	-	-	-	2,305	982	78,324	-	257,176	97,750	حصة معيد التأمين المحلي
11,021,768	7,023,358	276,935	506,289	129,207	292,653	1,868,213	64,387	846,997	13,729	حصة معيد التأمين الخارجي
22,096,270	1,650,218	4,869,833	44,983	13,369	8,268	59,629	-	236,031	15,213,939	صافي الأقساط المكتتبة
المجموع	حياة	التأمين الطبي	مسؤولية عامة	هندسي	الحوادث العامة	الدريق	الميران	بحري	المركبات	31 كانون الأول 2022
32,545,318	8,060,889	5,530,621	591,220	141,637	310,621	2,876,657	88,122	1,104,786	13,840,765	الأقساط المكتتبة
709,951	-	-	80	8,631	240	126,036	-	84,093	490,871	الأقساط الواردة
33,255,269	8,060,889	5,530,621	591,300	150,268	310,861	3,002,693	88,122	1,188,879	14,331,636	إجمالي الأقساط المكتتبة
										يطرح:
423,026	-	-	-	2,503	667	91,373	-	158,386	170,097	حصة معيد التأمين المحلي
11,423,307	6,421,934	309,550	544,013	135,563	301,731	2,804,194	88,122	809,207	8,993	حصة معيد التأمين الخارجي
21,408,936	1,638,955	5,221,071	47,287	12,202	8,463	107,126	-	221,286	14,152,546	صافي الأقساط المكتتبة

## 4.6. الإقرار المتوقع بهامش الخدمة التعاقدية لنموذج القياس العام

عقود التأمين المصدرة										
المجموع	حياة	التأمين الطبي	مسؤولية عامة	هندسي	الحوادث العامة	الدريق	المطيران	بحري	المركبات	31 كانون الأول 2023
										عدد السنوات المتوقعة للإقرار بهامش الخدمة التعاقدية
18,656	18,656	-	-	-	-	-	-	-	-	سنة
16,768	16,768	-	-	-	-	-	-	-	-	سنتان
16,453	16,453	-	-	-	-	-	-	-	-	(3) سنوات
16,547	16,547	-	-	-	-	-	-	-	-	(4) سنوات
16,589	16,589	-	-	-	-	-	-	-	-	(5) سنوات
76,424	76,424	-	-	-	-	-	-	-	-	(10-6) سنوات
68,543	68,543	-	-	-	-	-	-	-	-	أكثر من (10) سنوات
<b>229,980</b>	<b>229,980</b>	-	-	-	-	-	-	-	-	<b>المجموع</b>

عقود التأمين المصدرة										
المجموع	حياة	التأمين الطبي	مسؤولية عامة	هندسي	الحوادث العامة	الدريق	المطيران	بحري	المركبات	31 كانون الأول 2022
										عدد السنوات المتوقعة للإقرار بهامش الخدمة التعاقدية
21,877	21,877	-	-	-	-	-	-	-	-	سنة
19,345	19,345	-	-	-	-	-	-	-	-	سنتان
17,702	17,702	-	-	-	-	-	-	-	-	(3) سنوات
17,430	17,430	-	-	-	-	-	-	-	-	(4) سنوات
17,464	17,464	-	-	-	-	-	-	-	-	(5) سنوات
81,553	81,553	-	-	-	-	-	-	-	-	(10-6) سنوات
70,868	70,868	-	-	-	-	-	-	-	-	أكثر من (10) سنوات
<b>246,239</b>	<b>246,239</b>	-	-	-	-	-	-	-	-	<b>المجموع</b>

## 47. أطفال تكاليف الاستحواذ لموجودات التأمين

المجموع	عقود التأمين المصدرة							عدد السنوات المتوقعة لإطفاء تكاليف الاستحواذ لموجودات عقود التأمين		
	حياة	التأمين الطبي	مسؤولية عامة	هندسي	الحوادث العامة	الدريق	الطيران		بحري	المركبات
410,724	8,768	21,334	10,788	4,455	3,675	22,385	-	16,353	322,966	سنة
7,852	7,852	-	-	-	-	-	-	-	-	سنتان
7,639	7,639	-	-	-	-	-	-	-	-	(3) سنوات
7,658	7,658	-	-	-	-	-	-	-	-	(4) سنوات
7,673	7,673	-	-	-	-	-	-	-	-	(5) سنوات
35,565	35,565	-	-	-	-	-	-	-	-	(10-6) سنوات
32,578	32,578	-	-	-	-	-	-	-	-	أكثر من (10) سنوات
509,689	107,733	21,334	10,788	4,455	3,675	22,385	-	16,353	322,966	المجموع

المجموع	عقود التأمين المصدرة							عدد السنوات المتوقعة لإطفاء تكاليف الاستحواذ لموجودات عقود التأمين		
	حياة	التأمين الطبي	مسؤولية عامة	هندسي	الحوادث العامة	الدريق	الطيران		بحري	المركبات
342,464	10,742	15,942	10,185	1,948	4,017	23,862	-	8,188	267,580	سنة
9,522	9,522	-	-	-	-	-	-	-	-	سنتان
8,728	8,728	-	-	-	-	-	-	-	-	(3) سنوات
8,562	8,562	-	-	-	-	-	-	-	-	(4) سنوات
8,562	8,562	-	-	-	-	-	-	-	-	(5) سنوات
39,908	39,908	-	-	-	-	-	-	-	-	(10-6) سنوات
34,603	34,603	-	-	-	-	-	-	-	-	أكثر من (10) سنوات
452,349	120,627	15,942	10,185	1,948	4,017	23,862	-	8,188	267,580	المجموع

## 4.8. تحليل الزخم المدينة

المجموع	حياة	التأمين الطبي	مسؤولية عامة	هندسي	الحوادث العامة	الحريق	الميران	بحري	المركبات	2023 كانون الأول	31 كانون الأول 2022
7,255,542	481,794	2,381,349	93,077	24,413	34,197	903,536	49,424	518,183	2,769,569	الذمم المدينة	31 كانون الأول 2022
(1,547,509)	(22,527)	(447,808)	(6,687)	(1,725)	(8,699)	(129,461)	(169)	(76,519)	(853,914)	مخصص الخسائر الائتمانية المتوقعة	31 كانون الأول 2022
5,708,033	459,267	1,933,541	86,390	22,688	25,498	774,075	49,255	441,664	1,915,655	الصافي	31 كانون الأول 2022
8,935,912	1,313,636	2,652,274	88,094	18,391	36,360	1,571,956	53,692	475,047	2,726,462	الذمم المدينة	31 كانون الأول 2022
(1,286,840)	(30,246)	(386,473)	(15,936)	(1,087)	(8,275)	(106,030)	-	(96,523)	(642,270)	مخصص الخسائر الائتمانية المتوقعة	31 كانون الأول 2022
7,649,072	1,283,390	2,265,801	72,158	17,304	28,085	1,465,926	53,692	378,524	2,084,192	الصافي	31 كانون الأول 2022

## Statement of Cash Flows for the Year Ended 31 December 2023

(In Jordanian Dinar)

	Note	2023	2022
<b>Cash flows (used in) from operating activities</b>			
Profit for the year before tax		1,923,870	2,388,718
<b>Adjustments:</b>			
Depreciation and amortization		131,091	122,451
Change in fair value of financial assets through profit or loss		74,529	(5,153)
Provision for expected credit losses – account receivables		36,929	(5,115)
Provision for expected credit losses – bank deposits		(569)	634
Provision for expected credit losses – financial assets through other comprehensive income		(2,677)	-
Provision for expected credit losses – financial assets measured at amortized cost		2,839	(183)
(Gains) from sale of financial assets measured at fair value through profit or loss		(27,048)	(169,216)
(Gains) from sale of property and equipment		(280,455)	(901)
Provision for end of service indemnity and vacations		30,310	38,125
Provision for employees rewards		81,024	100,000
Provision of earnings share - life		101,642	118,897
<b>Cash flows from operating activities before changes in working capital items</b>		<b>2,071,485</b>	<b>2,588,257</b>
Insurance contracts assets		272,572	(265,759)
Reinsurance contracts assets held		210,249	1,783,850
Other assets		(1,712,072)	(675,212)
Insurance contracts liabilities		2,258,248	109,716
Reinsurance contracts liabilities held		2,745,321	580,155
Other liabilities		(85,730)	131,361
Paid other provision		(165,434)	(25,936)
<b>Net cash flows from operating activities before paid income tax</b>		<b>5,594,639</b>	<b>4,226,432</b>
Income tax paid	11	(630,862)	(441,711)
<b>Net cash flows from operating activities</b>		<b>4,963,777</b>	<b>3,784,721</b>
<b>Cash flows from investing activities</b>			
Bank deposits		(565,838)	(605,646)
(Purchase) of financial assets measured at fair value through profit or loss		-	(893,766)
Sale of financial assets measured at fair value through profit or loss		260,468	1,226,737
Sale of financial assets measured at fair value through comprehensive income		666,514	-
(Purchase) maturity of financial assets measured at amortized cost		(1,407,816)	117,106
(Purchase) of property and equipment and intangible assets		(128,680)	(115,531)
Proceeds from sale of property and equipment		594,270	901
<b>Net cash flows from investing activities</b>		<b>(581,082)</b>	<b>(270,199)</b>
<b>Cash flows used in financing activities</b>			
Paid dividends		(960,000)	(880,000)
<b>Net cash flows used in financing activities</b>		<b>(960,000)</b>	<b>(880,000)</b>
<b>Net increase in cash and cash equivalents</b>		<b>3,422,695</b>	<b>2,634,522</b>
Cash and cash equivalents, beginning of year	31	4,168,561	1,534,039
<b>Cash and cash equivalents, end of year</b>		<b>7,591,256</b>	<b>4,168,561</b>

## Statement of Changes in Equity for the Year Ended 31 December 2023

ملف الحسابات

(In Jordanian Dinar)

	Paid - In Capital	Reserves		Cumulative Change in Fair Value	Retained Earnings*	Total Equity
		Statutory	Voluntary			
<b>Balance at 1 January 2023</b>	8,000,000	2,089,651	1,668,538	(559,006)	3,109,376	14,308,559
Comprehensive income for the year	-	-	-	-	1,501,993	1,501,993
Paid dividends	-	-	-	-	(960,000)	(960,000)
Changes in fair value of financial assets in fair value through other comprehensive income	-	-	-	(136,207)	-	(136,207)
Losses of the sale of financial assets in fair value through other comprehensive income transferred to retained earning	-	-	-	682,485	(682,485)	-
<b>Balance at 31 December 2023</b>	<b>8,000,000</b>	<b>2,089,651</b>	<b>1,668,538</b>	<b>(12,728)</b>	<b>2,968,884</b>	<b>14,714,345</b>
<b>Balance at 1 January 2022</b>	8,000,000	2,089,651	1,668,538	(82,438)	2,920,019	14,595,770
The impact of IFRS 17 adjustments as at 1/1/2022	-	-	-	-	(712,468)	(712,468)
<b>Balance at 1 January 2022 (after adjustments)</b>	<b>8,000,000</b>	<b>2,089,651</b>	<b>1,668,538</b>	<b>(82,438)</b>	<b>2,207,551</b>	<b>13,883,302</b>
Paid dividends	-	-	-	-	(880,000)	(880,000)
Comprehensive income for the year (Restated)	-	-	-	-	1,781,825	1,781,825
Changes in fair value of financial assets in fair value through other comprehensive income	-	-	-	(476,568)	-	(476,568)
<b>Balance at 31 December 2022</b>	<b>8,000,000</b>	<b>2,089,651</b>	<b>1,668,538</b>	<b>(559,006)</b>	<b>3,109,376</b>	<b>14,308,559</b>

\* The retained earnings at the end of the year include an amount of JOD (303,268) that represents losses from revaluation of financial assets measured at fair value through profit or loss.

\* The retained earnings at the end of the year include an amount of JOD (1,757,091) restricted against deferred tax assets.

\* According to Jordan Securities Commission, it's forbidden to use an amount of JOD (12,728) as at 31 December 2023 that presents the negative investment revaluation reserve balance.



## Statement of Profit or Loss for the Year Ended 31 December 2023

(In Jordanian Dinar)

	Note	2023	2022
<b>Revenues</b>			
Insurance contracts revenues	22	35,291,996	32,257,837
Insurance contracts expenses	23	27,777,799	25,409,414
<b>Insurance contracts service results</b>		<b>7,514,197</b>	<b>6,848,423</b>
Reinsurance contracts expenses		11,203,787	10,477,536
Reinsurance contracts revenues		4,904,355	4,980,485
<b>Reinsurance contracts service results</b>		<b>6,299,432</b>	<b>5,497,051</b>
<b>Net insurance service results</b>		<b>1,214,765</b>	<b>1,351,372</b>
Finance (expenses) income – insurance contracts	24	(557,240)	294,043
Finance income (expenses) – reinsurance contracts	25	110,986	(53,453)
<b>Net insurance business financing results</b>		<b>(446,254)</b>	<b>240,590</b>
Interest income	26	1,366,788	941,711
Net gains from financing assets and investments	27	154,032	397,070
Other revenues	28	282,261	1,354
<b>Total Revenues</b>		<b>1,803,081</b>	<b>1,340,135</b>
Provision for expected credit losses – account receivables		36,929	(5,115)
Provision for expected credit losses – bank deposit	3	(569)	634
Provision for expected credit losses – financial assets through other comprehensive income	5	(2,677)	-
Provision for expected credit losses – financial assets measured at amortized cost	6	2,839	(183)
Provision for expected credit losses – loans for life insurance policies holders and others		-	(31)
Other expenses	29	611,200	548,074
<b>Total expenses</b>		<b>647,722</b>	<b>543,379</b>
<b>Profit for the year before tax</b>		<b>1,923,870</b>	<b>2,388,718</b>
Income tax for the year	11	(421,877)	(606,893)
<b>Profit for the year after tax</b>		<b>1,501,993</b>	<b>1,781,825</b>
<b>Attributable to shareholders of the Company</b>			
Basic and diluted earnings per share for the year	30	<b>0.188</b>	<b>0.223</b>

## Statement of Comprehensive Income for the Year Ended 31 December 2023

(In Jordanian Dinar)

	Note	2023	2022
Profit for the year		1,501,993	1,781,825
<b>Other comprehensive income:</b>			
Changes in fair value reserve	19	(136,207)	(476,568)
<b>Total comprehensive income for the year</b>		<b>1,365,786</b>	<b>1,305,257</b>

## Statement of Financial Position as at 31 December 2023

(In Jordanian Dinar)

	Note	31 December 2023 (Audited)	(Restated) 31 December 2022 (Audited)	(Restated) 1 January 2022 (Audited)
<b>Assets</b>				
Bank deposits	3	21,857,527	17,158,239	14,423,607
Financial assets measured at fair value through profit or loss	4	1,498,664	1,806,613	1,965,215
Financial assets measured at fair value through other comprehensive income	5	56,914	856,958	1,333,526
Financial assets measured at amortized cost	6	6,212,681	4,807,704	4,924,627
Investment properties	7	950,836	951,368	951,899
<b>Total Investments</b>		<b>30,576,622</b>	<b>25,580,882</b>	<b>23,598,874</b>
Cash on hand and at banks	8	398,375	1,108,561	603,659
Insurance contracts assets – net	9	2,718	275,290	9,531
Reinsurance contracts assets – net	10	1,784,508	1,994,757	3,778,607
Deferred tax assets	11	1,757,091	1,402,598	1,355,224
Property and equipment - net	12	419,409	727,367	747,781
Intangible assets – net	13	139,974	147,710	133,685
Other assets	14	6,585,793	4,873,721	4,198,509
<b>Total Assets</b>		<b>41,664,490</b>	<b>36,110,886</b>	<b>34,425,870</b>
<b>Liabilities and Equity</b>				
<b>Liabilities</b>				
Insurance contracts liabilities	9	20,818,479	18,560,231	18,450,515
Reinsurance contracts liabilities	10	3,403,437	658,116	77,961
Income tax provision	11	568,634	423,126	210,570
Other provisions	15	378,606	331,064	99,978
Other liabilities	16	1,780,989	1,829,790	1,703,544
<b>Total Liabilities</b>		<b>26,950,145</b>	<b>21,802,327</b>	<b>20,542,568</b>
<b>Equity</b>				
Paid – in capital	17	8,000,000	8,000,000	8,000,000
Statutory reserve	18	2,089,651	2,089,651	2,089,651
Voluntary reserve	18	1,668,538	1,668,538	1,668,538
Cumulative change in fair value	19	(12,728)	(559,006)	(82,438)
Retained earnings	20	2,968,884	3,109,376	2,207,551
<b>Total Equity</b>		<b>14,714,345</b>	<b>14,308,559</b>	<b>13,883,302</b>
<b>Total Liabilities and Equity</b>		<b>41,664,490</b>	<b>36,110,886</b>	<b>34,425,870</b>

As part of an audit in accordance with ISAs, we exercise professional judgment and maintain professional skepticism throughout the audit. We also:


- Identify and assess the risks of material misstatement of the financial statements, whether due to fraud or error, design and perform audit procedures responsive to those risks, and obtain audit evidence that is sufficient and appropriate to provide a basis for our opinion. The risk of not detecting a material misstatement resulting from fraud is higher than for one resulting from error, as fraud may involve collusion, forgery, intentional omissions, misrepresentations, or the override of internal control.
- Obtain an understanding of internal control relevant to the audit in order to design audit procedures that are appropriate in the circumstances, but not for the purpose of expressing an opinion on the effectiveness of the Company's internal control.
- Evaluate the appropriateness of accounting policies used and the reasonableness of accounting estimates and related disclosures made by management.
- Conclude on the appropriateness of management's use of the going concern basis of accounting and, based on the audit evidence obtained, whether a material uncertainty exists related to events or conditions that may cast significant doubt on the Company's ability to continue as a going concern. If we conclude that a material uncertainty exists, we are required to draw attention in our auditor's report to the related disclosures in the financial statements or, if such disclosures are inadequate, to modify our opinion. Our conclusions are based on the audit evidence obtained up to the date of our auditor's report. However, future events or conditions may cause the Company to cease to continue as a going concern.
- Evaluate the overall presentation, structure and content of the financial statements, including the disclosures, and whether the financial statements represent the underlying transactions and events in a manner that achieves fair presentation.
- We communicate with those charged with governance regarding, among other matters, the planned scope and timing of the audit and significant audit findings, including any significant deficiencies in internal control that we identify during our audit.
- We also provide those charged with governance with a statement that we have complied with relevant ethical requirements regarding independence, and to communicate with them all relationships and other matters that may reasonably be thought to bear on our independence, and where applicable, related safeguards.
- From the matters communicated with those charged with governance, we determine those matters that were of most significance in the audit of the financial statements of the current period and are therefore the key audit matters. We describe these matters in our auditor's report unless law or regulation precludes public disclosure about the matter or when, in extremely rare circumstances, we determine that a matter should not be communicated in our report because the adverse consequences of doing so would reasonably be expected to outweigh the public interest benefits of such communication.

#### Report on Other Legal and Regulatory Requirements

The Jerusalem Insurance Company PLC as at 31 December 2023 maintains proper accounting records and the accompanying financial statements are in agreement therewith and with the financial data presented in the Board of Director's report, and we recommend the general assembly to approve it.

7 May 2024  
 Amman - Jordan



  
**Arab Professionals**  
**Ibrahim Hammoudeh**  
 License No. (606)



#### **Insurance Contracts Liabilities**

The accompanying financial statements, as at the end of the year 2023, include insurance contracts liabilities amounting to JOD (20,818,479). Measuring insurance contracts liabilities includes a degree of material judgment and is based on many assumptions and estimates and requires risk adjustment for non-financial risks that the Company needs to take into account for uncertainty about the amount and timing of cash flows from non-financial risks while the company fulfils insurance contracts, In addition to estimating the present value of future cash flows, which is based on the best estimate of the final cost of all incurred claims, but not yet settled at the reporting date, whether reported or not, In addition to the costs of related claims treatment, in addition to the measurement of onerous contracts, and given the uncertainty inherent in the estimation process and the objectivity associated with measuring insurance contracts liabilities, it becomes important to ensure the measurement and completeness of insurance contract liabilities is considered one of the key audit matters for us. The audit procedures we conducted with regard to measuring and completing insurance contracts liabilities included an understanding, evaluating and testing the main regulatory controls related to claims treatments and provisions recording procedures, implementing basic tests on the amounts recorded for a sample of reported and paid claims, including, comparing the amount of outstanding claims with appropriate documentation and payments in subsequent periods, assessing the integration of the data used as inputs to actuarial valuations and we tested, on a sample basis, the extent of accuracy of the basic claims data used by the auctorial expert assigned by the Company's management in estimating the present value of future cash flows and adjusting risks with respect to non-financial risks by comparing it with other accounting records. Evaluating the extent of competence, capabilities and objectivity of the auctorial expert assigned by the Company's management based on his professional qualifications and experience, engage our internal actuarial experts to evaluate the Company's methods and assumptions and evaluate the Company's actuarial practices and allocations.

#### **Other Information**

Management is responsible for the other information. The other information comprises the information included in the annual report, but does not include the financial statements and our auditor's report thereon. Our opinion on the financial statements does not cover the other information and we do not express any form of assurance conclusion thereon.

In connection with our audit of the financial statements, our responsibility is to read the other information and, in doing so, consider whether the other information is materially inconsistent with the financial statements or our knowledge obtained in the audit or otherwise appears to be materially misstated. If, based on the work we have performed, we conclude that there is a material misstatement of this other information, we are required to report that fact. We have nothing to report in this regard.

#### **Responsibilities of Management for the Financial Statements**

Management is responsible for the preparation and fair presentation of the financial statements in accordance with IFRSs, and for such internal control as management determines is necessary to enable the preparation of financial statements that are free from material misstatement, whether due to fraud or error.

In preparing the financial statements, management is responsible for assessing the Company's ability to continue as a going concern, disclosing, as applicable, matters related to going concern and using the going concern basis of accounting unless management either intends to liquidate the Company or to cease operations, or has no realistic alternative but to do so.

#### **Auditor's Responsibilities for the Audit of the Financial Statements**

Our objectives are to obtain reasonable assurance about whether the financial statements as a whole are free from material misstatement, whether due to fraud or error, and to issue an auditor's report that includes our opinion. Reasonable assurance is a high level of assurance, but is not a guarantee that an audit conducted in accordance with ISAs will always detect a material misstatement when it exists. Misstatements can arise from fraud or error and are considered material if, individually or in the aggregate, they could reasonably be expected to influence the economic decisions of users taken on the basis of these financial statements.



## INDEPENDENT AUDITOR'S REPORT

**To The Shareholders of  
 Jerusalem Insurance Company PLC  
 Public Shareholding Company  
 Amman – Jordan**

### **Opinion**

We have audited the financial statements of **Jerusalem Insurance Company (PLC)**, which comprise the statement of financial position as at 31 December 2023, statement of profit or loss, statement of comprehensive income, statement of changes in equity and statement of cash flows for the year then ended, and notes to the financial statements, including a summary of significant accounting policies.

In our opinion, the accompanying financial statements present fairly, in all material respects, the financial position of the Company as at 31 December 2023, and its financial performance and its cash flows for the year then ended in accordance with International Financial Reporting Standards (IFRSs).

### **Basis for Opinion**

We conducted our audit in accordance with International Standards on Auditing (ISAs). Our responsibilities under those standards are further described in the Auditor's Responsibilities for the Audit of the Financial Statements section of our report. We are independent of the Company in accordance with the International Ethics Standards Board for Accountants' Code of Ethics for Professional Accountants (IESBA Code) together with the ethical requirements that are relevant to our audit of the financial statements in the Hashemite Kingdom of Jordan, and we have fulfilled our other ethical responsibilities in accordance with these requirements and the IESBA Code. We believe that the audit evidence we have obtained is sufficient and appropriate to provide a basis for our opinion.

### **Key Audit Matters**

Key audit matters are those matters that, in our professional judgment, were of most significance in our audit of the financial statements of the current year. These matters were addressed in the context of our audit of the financial statements as a whole, and in forming our opinion thereon, and we do not provide a separate opinion on these matters. We have determined the matters described below to be the key audit matters to be communicated in our report.

### **Application of International Financial Reporting Standard No (17) – Insurance Contracts**

The Company has applied IFRS (17) - Insurance Contracts, which applies to annual periods beginning on or after 1 January 2023. IFRS (17) states principles of recognition, measurement, presentation and disclosure regarding insurance and reinsurance contracts. The Company applied the new approach, fully retrospectively to all groups of its insurance contracts, where applying the standard resulted in a reduction in equity by an amount of JOD (712,468) as of 1 January 2022. IFRS (17) introduced new terminologies for significant insurance related balances in addition to new measurement principles for insurance related liabilities and recognition of insurance revenue, and given the complexity and significant judgments applied and estimates performed in determining the impact of IFRS (17) and consequential changes in processes, systems and controls, it become essentially important to determine the impact of applying the standard is considered one of the key audit matters to us. The audit procedures we conducted included obtaining an understanding of the procedures applied by the Company to determine the impact of applying the standards, as well as an understanding the changes on the Company's accounting policies, systems, procedures and controls, assessing the efficiency, capabilities, and the objectivity of the Actuarial expert assigned by the Company's management based upon his professional qualifications and experience, to test the reconciliations of the Company's insurance contract assets and liabilities with the insurance contracts disclosed in the financial statements for the year 2022, and to evaluate the adequacy of the impact of the amendments due to the application of the standard on equity as of 1 January 2022.



حمّل تطبيق القدس للتأمين  
Download Jerusalem Insurance App



+962 6 4004009

+962 79 1004009

f in @ Jerusalem Insurance

www.jico.jo

